



MUNICIPIO DE QUIMIXTLÁN

FORMATO BASE PARA LA VALIDACION EN EL SISTEMA DE RECURSOS FEDERALES TRANSFERIDOS (SRFT)

INDICADORES 2023

FAIS MUNICIPAL Y DE LAS DEMARCACIONES TERRITORIALES DEL DISTRITO FEDERAL (FAISMUN)

Porcentaje de Otros Proyectos registrados en la MIDS

Método de Cálculo	Período	PLANEADO			ALCANZADA			Justificación de Variaciones
		Meta Planeada	Numerador	Denominador	Meta Alcanzada	Numerador	Denominador	
(Sumatoria de otros proyectos registrados en la MIDS al trimestre correspondiente/ Sumatorias de proyectos totales registrados en la MIDS al trimestre correspondiente)*100	1er. Trimestre		0	0		0	0	Otras Causas Los Expedientes se encuentran en proceso de integración y validación
	2do. Trimestre	0.00	0	18	0.00	0	11	Otras Causas.-Existe una Variación ya que los expedientes se encuentran en validación en las dependencias Normativas
	3er. Trimestre	0.00	0	26	5.26	1	19	Otras Causas.-Aunque se llevo a la meta, Existe una Variación ya que los expedientes se encuentran en validación en las dependencias Normativas
	4to. Trimestre	2.63	1	38				

Porcentaje de Proyectos de contribución directa registrados en la MIDS

Método de Cálculo	Período	PLANEADO			ALCANZADA			Justificación de Variaciones
		Meta Planeada	Numerador	Denominador	Meta Alcanzada	Numerador	Denominador	
(Sumatoria de proyectos de contribución directa registrados en la MIDS al trimestre correspondiente/ Sumatorias de proyectos totales registrados en la MIDS al trimestre correspondiente)*100	1er. Trimestre		0	0		0	0	La 230205 se encuentra en proceso de captura en la mids y se reporta en ejercicio del gasto además que los Expedientes se encuentran en proceso de integración y validación
	2do. Trimestre	66.67	12	18	45.45	5	11	Otras Causas.-Existe una Variación ya que los expedientes se encuentran en validación en las dependencias Normativas
	3er. Trimestre	61.54	16	26	52.63	10	19	Otras Causas.-Existe una Variación ya que los expedientes se encuentran en validación en las dependencias Normativas
	4to. Trimestre	55.26	21	38				

Porcentaje de proyectos complementarios registrados en la MIDS

Método de Cálculo	Período	PLANEADO			ALCANZADA			Justificación de Variaciones
		Meta Planeada	Numerador	Denominador	Meta Alcanzada	Numerador	Denominador	
(Sumatoria de proyectos complementarios registrados en la MIDS al trimestre correspondiente/ Sumatorias de proyectos totales registrados en la MIDS al trimestre correspondiente)*100	1er. Trimestre		0	0		0	0	Otras Causas Los Expedientes se encuentran en proceso de integración y validación
	2do. Trimestre	33.33	6	18	54.55	6	11	Otras Causas.-Aunque se llevo a la meta, Existe una Variación ya que los expedientes se encuentran en validación en las dependencias Normativas
	3er. Trimestre	38.46	10	26	42.11	8	19	Otras Causas.-Existe una Variación ya que los expedientes se encuentran en validación en las dependencias Normativas
	4to. Trimestre	42.11	16	38				

PRESIDENCIA MUNICIPAL

 H. AYUNTAMIENTO DE QUIMIXTLÁN, PUEBLA

 2021 - 2024

SECRETARÍA DE BIENESTAR SOCIAL

 COORDINACIÓN GENERAL DE ASISTENCIA EN LAS DEPENDENCIAS

 GOBIERNO DE PUEBLA

 13 OCT 2023

 RECIBIDO

 F/42/58/CGPSE



MUNICIPIO DE QUIMIXTLAN
FORMATO BASE PARA LA VALIDACION EN EL SISTEMA DE RECURSOS FEDERALES TRANSFERIDOS (SRFT)
INDICADORES 2023

FONDO DE APORTACIONES PARA EL FORTALECIMIENTO DE LOS MUNICIPIOS (FORTAMUN)

Porcentaje de recursos FORTAMUN recibidos por municipios y demarcaciones territoriales de la Ciudad de México

Método de Cálculo	Período	PLANEADO			ALCANZADA			Justificación de Variaciones
		Meta Planeada	Numerador	Denominador	Meta Alcanzada	Numerador	Denominador	
[Recursos transferidos del FORTAMUN al municipio o demarcación territorial de la Ciudad de México/ Monto anual aprobado del FORTAMUN en el municipio o demarcación territorial de la Ciudad de México]*100	1er. Trimestre	16.67	3,381,557.20	20,289,343.00	16.67	3,381,557.20	20,289,343.00	Otras Causas Los Expedientes se encuentran en proceso de integración y validación
	2do. Trimestre	41.67	8,453,892.90	20,289,343.00	41.67	8,453,892.90	20,289,343.00	Recursos Transferidos
	3er. Trimestre	66.67	13,526,228.60	20,289,343.00	66.67	13,526,228.64	20,289,343.00	Recursos Transferidos
	4to. Trimestre	100.00	20,289,343.00	20,289,343.00				

Índice de Aplicación Prioritaria de Recursos

Método de Cálculo	Período	PLANEADO			ALCANZADA			Justificación de Variaciones
		Meta Planeada	Numerador	Denominador	Meta Alcanzada	Numerador	Denominador	
[(Gasto ejercido en Obligaciones Financieras + Gasto ejercido en Pago por Derechos de Agua + Gasto ejercido en Seguridad Pública + Gasto ejercido en Inversión) / (Gasto total ejercido del FORTAMUN DF)] * 100	4to. Trimestre	100.00	20,289,343.00	20,289,343.00				


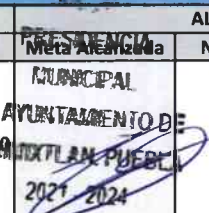
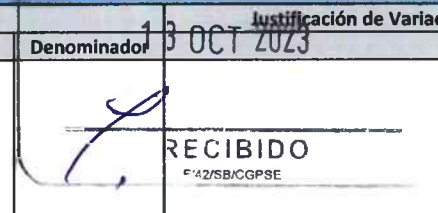
Índice en el Ejercicio de Recursos

Método de Cálculo	Período	PLANEADO			ALCANZADA			Justificación de Variaciones
		Meta Planeada	Numerador	Denominador	Meta Alcanzada	Numerador	Denominador	
[(Gasto ejercido del FORTAMUN DF por el municipio o demarcación territorial / Monto anual aprobado del FORTAMUN DF al municipio o demarcación territorial)*100	1er. Trimestre	6.55	1,328,396.20	20,289,343.00	6.55	1,328,396.20	20,289,343.00	Otras Causas Los Expedientes se encuentran en proceso de integración y validación
	2do. Trimestre	41.67	8,453,892.90	20,289,343.00	34.06	6,909,555.70	20,289,343.00	Otras Causas Los Expedientes se encuentran en proceso de integración y validación
	3er. Trimestre	66.67	13,526,228.60	20,289,343.00	51.82	10,513,773.04	20,289,343.00	Otras Causas Los Expedientes se encuentran en proceso de integración y validación
	4to. Trimestre	100.00	20,289,343.00	20,289,343.00				

Índice de Dependencia Financiera

Método de Cálculo	Período	PLANEADO			ALCANZADA			Justificación de Variaciones
		Meta Planeada	Numerador	Denominador	Meta Alcanzada	Numerador	Denominador	
[(Recursos ministrados del FORTAMUN DF al municipio o demarcación territorial / Ingresos propios registrados por el municipio o demarcación territorial del Distrito Federal)]	2do. Trimestre	12.08	8,453,892.90	700,000.00	23.56	8,453,892.90	358,853.60	Otras Causas (hemos fomentado campañas en el municipio para recaudar recursos)
	4to. Trimestre	15.61	20,289,343.00	1,300,000.00				

Tasa de variación del ingreso disponible del municipio o demarcación territorial de la Ciudad de México

Método de Cálculo	Período	PLANEADO			ALCANZADA			Justificación de Variaciones
		Meta Planeada	Numerador	Denominador	Meta Alcanzada	Numerador	Denominador	
[[Ingreso disponible municipal o de la demarcación territorial de la Ciudad de México en el año t / Ingreso disponible municipal o de la demarcación territorial de la Ciudad de México del año t-1)-1]*100	4to Trimestre	10.72	61,214,873.00	55,287,080.00				<div style="text-align: right;">    </div>