



HONORABLE AYUNTAMIENTO DE QUIMIXTLÁN, PUEBLA	
2021 - 2024	
MATRIZ DE INDICADORES PARA RESULTADOS (MIR) DE LOS	
PROGRAMAS PRESUPUESTARIOS 2024	
FIGURA TÉCNICA DE LOS INDICADORES DEFINIDOS EN LA MIR	
Gobierno y servicios públicos.	

1. DATOS DE IDENTIFICACIÓN DEL PROGRAMA PRESUPUESTARIO

NOMBRE DEL PROGRAMA PRESUPUESTARIO (PP)	Gobierno y servicios públicos			
DEPENDENCIA / DIRECCION / UNIDAD RESPONSABLE	Contraloría Municipal, Unidad de Transparencia, Regiduría de Ecología y Medio Ambiente, Regiduría de Patrimonio y Hacienda Pública Municipal, Registro Civil.			
EJE / OBJETIVO DE ALINEACIÓN CON EL PLAN ESTATAL DE DESARROLLO 2019 - 2024	Eje 5. Transparencia, Participación Ciudadana y Combate a la Corrupción			
EJE / OBJETIVO DEL PLAN MUNICIPAL DE DESARROLLO 2021 - 2024	Eje 2. Gobierno Honesto Y Transparente.			
PRIORIDADES / RUBRO DE GASTO	FORTAMUN, Otros recursos, Participaciones y Recursos Fiscales.			
NÚMERO ASIGNANDO DEL SISTEMA CONTABLE DEL PROGRAMA PRESUPUESTARIO	8047			

2. DATOS DE IDENTIFICACIÓN DEL INDICADOR

NIVEL:	1. FIN		
NOMBRE DEL INDICADOR:	Porcentaje de servicios dirigidos a la población realizados.		
DESCRIPCIÓN DEL INDICADOR	Servicios dirigidos a la población realizados respecto al total programado para su realización.		
MÉTODO DE CÁLCULO	(V1/V2) *100		
UNIDAD DE MEDIDA	Servicios		
TIPO DE INDICADOR	ESTRATÉGICO		
FRECUENCIA DE MEDICIÓN	ANUAL		
DIMENSIÓN A MEDIR:	EFICACIA		

4. DETERMINACIÓN DE METAS

LINEA BASE		META Y PERIODO DE CUMPLIMIENTO		PORCENTAJE DE CUMPLIMIENTO CON RESPECTO DEL VALOR BASE (EL VALOR QUE SE PRETENDIÓ LOGRAR AL FINALIZAR EL EJERCICIO FISCAL CORRESPONDIENTE)	COMPORTAMIENTO DEL INDICADOR HACIA LA META
VALOR	AÑO	VALOR DEL PERIODO (PROGRAMADO ANUAL EN EL EJERCICIO FISCAL VIGENTE)	AÑO (EJERCICIO FISCAL VIGENTE)		
0	2023	100%	2024	100%	REGULAR

EN EL INDICADOR PRESENTA LAS SIGUIENTES CUALIDADES				
CLARIDAD	RELEVANCIA	ECONOMIA	MONITOREABLE	ADECUADO
SI	SI	SI	SI	SI
JUSTIFICACIÓN DE LAS CARACTERÍSTICAS	Es claro porque su redacción no deja dudas sobre lo que mide. Es relevante porque su medición permite conocer información importante. Al recabarse los datos a través de documentos generados internamente por las áreas, es económico y monitoreable. Es adecuado porque provee las suficientes bases para saber que se mide.			
RESPONSABLE DEL INDICADOR	Contraloría Municipal, Unidad de Transparencia, Regiduría de Ecología y Medio Ambiente, Regiduría de Patrimonio y Hacienda Pública Municipal, Registro Civil.			

5. CARACTERÍSTICAS DE LAS VARIABLES (METADATOS)

VARIABLE 1	VARIABLE 2

FACTIBILIDAD DE LA META	Facible		
PARAMETROS DE SEMAFORIZACIÓN			
	VERDE	AMARILLO	ROJO

NOMBRE DE LA VARIABLE:	Servicios brindados	NOMBRE DE LA VARIABLE:	Servicios programados para su realización																																																
DESCRIPCIÓN DE LA VARIABLE:	Número de servicios dirigidos a la población que fueron realizados.	DESCRIPCIÓN DE LA VARIABLE:	Cantidad total de servicios dirigidos a la población que fueron programados para su entrega.																																																
FUENTES (MEDIOS DE VERIFICACIÓN):	Página de internet del H. Ayuntamiento, Informes de Gobierno, Informes o reportes de cada área, bitácoras, reportes fotográficos, expedientes del archivo.	FUENTES (MEDIOS DE VERIFICACIÓN):	Página de internet del H. Ayuntamiento, Informes de Gobierno, Informes o reportes de cada área, bitácoras, reportes fotográficos, expedientes del archivo.																																																
UNIDAD DE MEDIDA:	Servicios	UNIDAD DE MEDIDA:	Servicios																																																
Calendario de lo Programado Variable 1 <table border="1"> <tr><th>ENE</th><th>FEB</th><th>MAR</th><th>ABR</th><th>MAY</th><th>JUN</th><th>JUL</th><th>AGO</th><th>SEP</th><th>OCT</th><th>NOV</th><th>DIC</th></tr> <tr><td>1</td><td>1</td><td>1</td><td>1</td><td>1</td><td>1</td><td>1</td><td>1</td><td>1</td><td>1</td><td>1</td><td>1</td></tr> </table>		ENE	FEB	MAR	ABR	MAY	JUN	JUL	AGO	SEP	OCT	NOV	DIC	1	1	1	1	1	1	1	1	1	1	1	1	Calendario de lo Realizado Variable 1 <table border="1"> <tr><th>ENE</th><th>FEB</th><th>MAR</th><th>ABR</th><th>MAY</th><th>JUN</th><th>JUL</th><th>AGO</th><th>SEP</th><th>OCT</th><th>NOV</th><th>DIC</th></tr> <tr><td>1</td><td>1</td><td>1</td><td>1</td><td>1</td><td>1</td><td>1</td><td>1</td><td>1</td><td>1</td><td>1</td><td>1</td></tr> </table>		ENE	FEB	MAR	ABR	MAY	JUN	JUL	AGO	SEP	OCT	NOV	DIC	1	1	1	1	1	1	1	1	1	1	1	1
ENE	FEB	MAR	ABR	MAY	JUN	JUL	AGO	SEP	OCT	NOV	DIC																																								
1	1	1	1	1	1	1	1	1	1	1	1																																								
ENE	FEB	MAR	ABR	MAY	JUN	JUL	AGO	SEP	OCT	NOV	DIC																																								
1	1	1	1	1	1	1	1	1	1	1	1																																								
FRECUENCIA DE MEDICIÓN DE LA VARIABLE: ANUAL		FRECUENCIA DE MEDICIÓN DE LA VARIABLE: ANUAL																																																	
DESAGREGACIÓN GEOGRÁFICA: Municipio de Quimixtlán		DESAGREGACIÓN GEOGRÁFICA: Municipio de Quimixtlán																																																	

6. INFORME DE CUMPLIMIENTO ANUAL DE LAS VARIABLES

DESCRIPCIÓN DE LOS RESULTADOS OBTENIDOS DE LA VARIABLE 1	Calendario de lo Programado Variable 2												DESCRIPCIÓN DE LOS RESULTADOS OBTENIDOS DE LA VARIABLE 2											
	ENE	FEB	MAR	ABR	MAY	JUN	JUL	AGO	SEP	OCT	NOV	DIC												
	1	1	1	1	1	1	1	1	1	1	1	1	0	0	0	0	0	0	0	0	0	0	0	0

PRESIDENCIA MUNICIPAL
H. AYUNTAMIENTO DE QUIMIXTLÁN, PUEBLA

C. José Martínez Pimentel 2021 - 2024
Presidente Municipal
Sustituto

C. María del Socorro Torres
Tesorera Municipal

C. Daniela Cortés Pimentel
Contradora Municipal
2021-2024

C. Pedro Teipox Sánchez
Titular de la Unidad de Transparencia.

C. Ma Camacho
Regidora de Medio Ambiente
2021-2024

C. María Lizbeth Castillo Coscá
Regidora de Patrimonio y Hacienda Pública Municipal.

REGISTRADURA DE ECOTURISMO Y MEDIO AMBIENTE
H. AYUNTAMIENTO DE QUIMIXTLÁN, PUEBLA

2021-2024

C. María de los Angeles
Guadalupe Rodríguez Ortega
Auxiliar de Registro Civil

ALZADO DEL REGISTRO DEL ESTADO CIVIL DE QUIMIXTLÁN, PUEBLA



HONORABLE AYUNTAMIENTO DE QUIMIXTLÁN, PUEBLA	
2021 - 2024	
MATRIZ DE INDICADORES PARA RESULTADOS (MIR) DE LOS PROGRAMAS PRESUPUESTARIOS 2024	
FICHA TÉCNICA DE LOS INDICADORES DEFINIDOS EN LA MIR	
NOMBRE DEL PROGRAMA:	Gobierno y servicios públicos.

1. DATOS DE IDENTIFICACIÓN DEL PROGRAMA PRESUPUESTARIO

NOMBRE DEL PROGRAMA PRESUPUESTARIO (PP)	Gobierno y servicios públicos			
DEPENDENCIA / DIRECCION / UNIDAD RESPONSABLE	Contraloría Municipal, Unidad de Transparencia, Regiduría de Ecología y Medio Ambiente, Regiduría de Patrimonio y Hacienda Pública Municipal, Registro Civil			
EJE / OBJETIVO DE ALINEACIÓN CON EL PLAN ESTATAL DE DESARROLLO 2019 - 2024	Eje 5. Transparencia, Participación Ciudadana y Combate a la Corrupción			
EJE / OBJETIVO DEL PLAN MUNICIPAL DE DESARROLLO 2021 - 2024	Eje 2. Gobierno Honesto Y Transparente			
PRIORIDADES / RUBRO DE GASTO	FORTAMUN, Otros recursos, Participaciones y Recursos Fiscales.			
NÚMERO ASIGNANDO DEL SISTEMA CONTABLE DEL PROGRAMA PRESUPUESTARIO	8047			

2. DATOS DE IDENTIFICACIÓN DEL INDICADOR

NIVEL:	2. PROPÓSITO		
NOMBRE DEL INDICADOR:	Porcentaje de acciones realizadas para mejorar los procesos que ejecuta el ayuntamiento.	DIMENSION A MEDIR:	EFICIENCIA
DESCRIPCIÓN DEL INDICADOR	Cantidad de acciones para mejorar los procesos que ejecuta el ayuntamiento que se realizaron respecto al total que se tenía programado realizar.	TIPO DE INDICADOR	Estratégico
MÉTODO DE CÁLCULO	$(V/M2) * 100$	FRECUENCIA DE MEDICIÓN	SEMESTRAL
UNIDAD DE MEDIDA	Acciones		

3. CARACTERÍSTICAS DEL INDICADOR

EN EL INDICADOR PRESENTA LAS SIGUIENTES CUALIDADES				
CLARIDAD	RELEVANCIA	ECONOMÍA	MONITOREABLE	ADECUADO
SI	SI	SI	SI	SI
JUSTIFICACIÓN DE LAS CARACTERÍSTICAS Es claro porque su redacción no deja dudas sobre lo que mide, Es relevante porque su medición permite conocer información importante. Al recabarse los datos a través de documentos generados internamente por las áreas, es económico y monitoreable. Es adecuado porque provee las suficientes bases para saber que se mide.				
RESPONSABLE DEL INDICADOR	Contraloría Municipal, Unidad de Transparencia, Regiduría de Ecología y Medio Ambiente, Regiduría de Patrimonio y Hacienda Pública Municipal, Registro Civil			

4. DETERMINACIÓN DE METAS

LÍNEA BASE	VALOR	AÑO	META Y PERIODO DE CUMPLIMIENTO	COMPORTAMIENTO DEL INDICADOR HACIA LA META										
0	0	0	VALOR DEL PERIODO (PROGRAMADO ANUAL EN EL EJERCICIO FISCAL VIGENTE)	100%										
		2024	VALOR DEL PERIODO (EJERCICIO FISCAL VIGENTE)	100%										
<table border="1"> <tr> <td colspan="5">PARAMETROS DE SEMAFORIZACION</td> </tr> <tr> <td>VERDE</td> <td>AMARILLO</td> <td>ROJO</td> <td colspan="2"></td> </tr> </table>					PARAMETROS DE SEMAFORIZACION					VERDE	AMARILLO	ROJO		
PARAMETROS DE SEMAFORIZACION														
VERDE	AMARILLO	ROJO												
FACTIBILIDAD DE LA META Factible														

5. CARACTERÍSTICAS DE LAS VARIABLES (METADATOS)

VARIABLE 1

VARIABLE 2

NOMBRE DE LA VARIABLE:	Acciones realizadas	NOMBRE DE LA VARIABLE:	Cantidad total de acciones programadas																					
DESCRIPCION DE LA VARIABLE:	Número de acciones para mejorar los procesos que ejecuta el ayuntamiento que se realizaron.	DESCRIPCION DE LA VARIABLE:	Cantidad total de acciones para mejorar los procesos que ejecuta el ayuntamiento programadas para su realización.																					
FUENTES (MEDIOS DE VERIFICACION):	Página de Internet del H. Ayuntamiento, Informes de Gobierno, Informes o reportes de cada área, bitácoras, reportes fotográficos, expedientes del archivo.	FUENTES (MEDIOS DE VERIFICACION):	Página de Internet del H. Ayuntamiento, Informes de Gobierno, Informes o reportes de cada área, bitácoras, reportes fotográficos, expedientes del archivo.																					
UNIDAD DE MEDIDA:	Acciones	UNIDAD DE MEDIDA:	Acciones																					
Calendario de lo Programado Variable 1																								
ENE	FEB	MAR	ABR	MAY	JUN	JUL	AGO	SEP	OCT	NOV	DIC	ENE	FEB	MAR	ABR	MAY	JUN	JUL	AGO	SEP	OCT	NOV	DIC	
14	13	14	15	15	13	16	13	14	14	2	3	0	0	0	0	0	0	0	0	0	0	0	0	0
Calendario de lo Realizado Variable 1																								
ENE	FEB	MAR	ABR	MAY	JUN	JUL	AGO	SEP	OCT	NOV	DIC	ENE	FEB	MAR	ABR	MAY	JUN	JUL	AGO	SEP	OCT	NOV	DIC	
14	13	14	15	15	13	16	13	14	14	2	3	0	0	0	0	0	0	0	0	0	0	0	0	
Calendario de lo Programado Variable 2																								
ENE	FEB	MAR	ABR	MAY	JUN	JUL	AGO	SEP	OCT	NOV	DIC	ENE	FEB	MAR	ABR	MAY	JUN	JUL	AGO	SEP	OCT	NOV	DIC	
14	13	14	15	15	13	16	13	14	14	2	3	14	13	14	15	15	13	16	13	14	14	2	3	

6. INFORME DE CUMPLIMIENTO ANUAL DE LAS VARIABLES

DESCRIPCION DE LOS RESULTADOS OBTENIDOS DE LA VARIABLE 1	DESCRIPCION DE LOS RESULTADOS OBTENIDOS DE LA VARIABLE 2
<p>Calendario de lo Programado Variable 2</p> <p>ENE FEB MAR ABR MAY JUN JUL AGO SEP OCT NOV DIC</p> <p>14 13 14 15 15 13 16 13 14 14 2 3</p>	<p>Calendario de lo Realizado Variable 2</p> <p>ENE FEB MAR ABR MAY JUN JUL AGO SEP OCT NOV DIC</p> <p>14 14 13 14 15 15 13 13 16 13 13 14 14 14 2 3</p>

PRESIDENCIA MUNICIPAL
H. AYUNTAMIENTO DE QUIMIXTLÁN, PUEBLA

C. José Martínez Pimentel
Presidente Municipal
Sustituto

C. María delos Angeles Guadalupe Rodríguez Ortega
Auxiliar de Registro Civil

2021 - 2024
Mayra Guadalupe Hernández Torres
Tesorera Municipal

2021 - 2024
C. Daniel Cortés Pimentel
Contratista Municipal

2021 - 2024
C. Pedro Teipox Sánchez
Titular de la Unidad de Transparencia

2021 - 2024
C. Ma. Gabriela Regidor
Regidora de Medio Ambiente

2021 - 2024
C. María Lizabeth Castillo Coscat
Regidora de Patrimonio Y Hacienda Pública Municipal.







PRESIDENCIA MUNICIPAL
H. AYUNTAMIENTO DE QUIMIXTLÁN, PUEBLA

C. José Martínez Pimentel
Presidente Municipal
Sustituto

C. María delos Angeles Guadalupe Rodríguez Ortega
Auxiliar de Registro Civil

2021 - 2024
Mayra Guadalupe Hernández Torres
Tesorera Municipal

2021 - 2024
C. Daniel Cortés Pimentel
Contratista Municipal

2021 - 2024
C. Pedro Teipox Sánchez
Titular de la Unidad de Transparencia

2021 - 2024
C. Ma. Gabriela Regidor
Regidora de Medio Ambiente

2021 - 2024
C. María Lizabeth Castillo Coscat
Regidora de Patrimonio Y Hacienda Pública Municipal.

JUZGADO DEL REGISTRO DEL ESTADO CIVIL DE QUIMIXTLÁN, PUEBLA
Tel: 01 495- 21-1155-01



HONORABLE AYUNTAMIENTO DE QUIMIXTLÁN, PUEBLA	
2021 - 2024	
MATRIZ DE INDICADORES PARA RESULTADOS (MIR) DE LOS PROGRAMAS PRESUPUESTARIOS 2024	
FICHA TÉCNICA DE LOS INDICADORES DEFINIDOS EN LA MIR	
Gobierno y servicios públicos.	

1. DATOS DE IDENTIFICACIÓN DEL PROGRAMA PRESUPUESTARIO

NOMBRE DEL PROGRAMA PRESUPUESTARIO (PP)	Gobierno y servicios públicos.			
DEPENDENCIA / DIRECCION / UNIDAD RESPONSABLE	Contraloría Municipal, Unidad de Transparencia, Regiduría de Ecología y Medio Ambiente, Regiduría de Patrimonio y Hacienda Pública Municipal, Registro Civil			
EJE / OBJETIVO DE ALINEACIÓN CON EL PLAN ESTATAL DE DESARROLLO 2019 - 2024	Eje 5, Transparencia, Participación Ciudadana y Combate a la Corrupción			
EJE / OBJETIVO DEL PLAN MUNICIPAL DE DESARROLLO 2021 - 2024	Eje 2, Gobierno Honesto Y Transparente			
PRIORIDADES / RUBRO DE GASTO	FORTAMUN, Otros recursos, Participaciones y Recursos Fiscales			
NÚMERO ASIGANDO DEL SISTEMA CONTABLE DEL PROGRAMA PRESUPUESTARIO	8047			

3. CARACTERÍSTICAS DEL INDICADOR

EN EL INDICADOR PRESENTA LAS SIGUIENTES CUALIDADES				
CLARIDAD	RELEVANCIA	ECONOMÍA	MONITOREABLE	ADECUADO
SI	SI	SI	SI	SI

JUSTIFICACIÓN DE LAS CARACTERÍSTICAS: Es claro porque su redacción no deja dudas sobre lo que mide. Es relevante porque su medición permite conocer información importante. Al recibirse los datos a través de documentos generados internamente por las áreas, es económico y monitoreable. Es adecuado porque provee las suficientes bases para saber que se mide.

RESPONSABLE DEL INDICADOR: Contraloría Municipal, Unidad de Transparencia, Regiduría de Ecología y Medio Ambiente, Regiduría de Patrimonio y Hacienda Pública Municipal, Registro Civil.

5. CARACTERÍSTICAS DE LAS VARIABLES (METADATOS)

VARIABLE 1

2. DATOS DE IDENTIFICACIÓN DEL INDICADOR

NIVEL:	3 COMPONENTE 1		
NOMBRE DEL INDICADOR:	Porcentaje de trabajos realizados encaminados a mejorar la imagen de las calles del municipio.	DIMENSIÓN A MEDIR:	EFICIENCIA
DESCRIPCIÓN DEL INDICADOR	Trabajos encaminados a mejorar la imagen de las calles del municipio que fueron realizados respecto a la programación establecida.	TIPO DE INDICADOR	Gestión
MÉTODO DE CÁLCULO	(V1/V2) *100	FRECUENCIA DE MEDICIÓN	TRIMESTRAL
UNIDAD DE MEDIDA	Trabajos		

4. DETERMINACIÓN DE METAS

LINEA BASE		META Y PERIODO DE CUMPLIMIENTO		PORCENTAJE DE CUMPLIMIENTO CON RESPECTO DEL VALOR BASE (EL VALOR QUE SE PRETENDIÓ LOGRAR AL FINALIZAR EL EJERCICIO FISCAL CORRESPONDIENTE)	COMPORTAMIENTO DEL INDICADOR HACIA LA META
VALOR	AÑO	VALOR DEL PERIODO (PROGRAMADO ANUAL EN EL EJERCICIO FISCAL VIGENTE)	AÑO (EJERCICIO FISCAL VIGENTE)		
0	2023	100%	2024	100%	REGULAR

FACTIBILIDAD DE LA META	Factible	PARAMETROS DE SEMAFORIZACIÓN	
		VERDE	AMARILLO ROJO

VARIABLE 2

NOMBRE DE LA VARIABLE:	Trabajos realizados	NOMBRE DE LA VARIABLE:	Cantidad total de trabajos realizados																																																
DESCRIPCIÓN DE LA VARIABLE:	Número de trabajos encaminados a mejorar la imagen de las calles del municipio realizados	DESCRIPCIÓN DE LA VARIABLE:	Cantidad total de trabajos encaminados a mejorar la imagen de las calles del municipio que fueron programados para realizarse.																																																
FUENTES (MEDIOS DE VERIFICACIÓN):	Página de internet del H. Ayuntamiento, Informes de Gobierno, Informes o reportes de cada área, bitácoras, reportes fotográficos, expedientes del archivo.	FUENTES (MEDIOS DE VERIFICACIÓN):	Página de internet del H. Ayuntamiento, Informes de Gobierno, Informes o reportes de cada área, bitácoras, reportes fotográficos, expedientes del archivo.																																																
UNIDAD DE MEDIDA:	Trabajos	UNIDAD DE MEDIDA:	Trabajos																																																
Calendario de lo Programado Variable 1 <table border="1"> <thead> <tr> <th>ENE</th><th>FEB</th><th>MAR</th><th>ABR</th><th>MAY</th><th>JUN</th><th>JUL</th><th>AGO</th><th>SEP</th><th>OCT</th><th>NOV</th><th>DIC</th> </tr> </thead> <tbody> <tr> <td>3</td><td>3</td><td>3</td><td>3</td><td>3</td><td>3</td><td>3</td><td>3</td><td>3</td><td>3</td><td>0</td><td>0</td> </tr> </tbody> </table>		ENE	FEB	MAR	ABR	MAY	JUN	JUL	AGO	SEP	OCT	NOV	DIC	3	3	3	3	3	3	3	3	3	3	0	0	Calendario de lo Realizado Variable 1 <table border="1"> <thead> <tr> <th>ENE</th><th>FEB</th><th>MAR</th><th>ABR</th><th>MAY</th><th>JUN</th><th>JUL</th><th>AGO</th><th>SEP</th><th>OCT</th><th>NOV</th><th>DIC</th> </tr> </thead> <tbody> <tr> <td>0</td><td>0</td><td>0</td><td>0</td><td>0</td><td>0</td><td>0</td><td>0</td><td>0</td><td>0</td><td>0</td><td>0</td> </tr> </tbody> </table>		ENE	FEB	MAR	ABR	MAY	JUN	JUL	AGO	SEP	OCT	NOV	DIC	0	0	0	0	0	0	0	0	0	0	0	0
ENE	FEB	MAR	ABR	MAY	JUN	JUL	AGO	SEP	OCT	NOV	DIC																																								
3	3	3	3	3	3	3	3	3	3	0	0																																								
ENE	FEB	MAR	ABR	MAY	JUN	JUL	AGO	SEP	OCT	NOV	DIC																																								
0	0	0	0	0	0	0	0	0	0	0	0																																								
FRECUENCIA DE MEDICIÓN DE LA VARIABLE: Trabajos		FRECUENCIA DE MEDICIÓN DE LA VARIABLE: Trabajos																																																	
DESAGREGACIÓN GEOGRÁFICA: Municipio de Quimixtlán		DESAGREGACIÓN GEOGRÁFICA: Municipio de Quimixtlán																																																	

6. INFORME DE CUMPLIMIENTO ANUAL DE LAS VARIABLES

Calendario de lo Programado Variable 2												Calendario de lo Realizado Variable 2											
ENE	FEB	MAR	ABR	MAY	JUN	JUL	AGO	SEP	OCT	NOV	DIC	ENE	FEB	MAR	ABR	MAY	JUN	JUL	AGO	SEP	OCT	NOV	DIC
3	3	3	3	3	3	3	3	3	3	0	0	3	3	3	3	3	3	3	3	3	3	0	0
DESCRIPCIÓN DE LOS RESULTADOS OBTENIDOS DE LA VARIABLE 1																							
DESCRIPCIÓN DE LOS RESULTADOS OBTENIDOS DE LA VARIABLE 2																							



UNIDAD DE TRANSPARENCIA
GOBIERNO DEL ESTADO DE PUEBLA
C. Pedro Telpo Sánchez, 2024



REGIDURÍA DE ECOLOGÍA Y MEDIO AMBIENTE
AYUNTAMIENTO DE QUIMIXTLÁN PUEBLA
2021-2024
C. Regidora de Ecología y Medio Ambiente.



REGIDURÍA DE PATRIMONIO Y HACIENDA DEL MUNICIPIO DE QUIMIXTLÁN PUEBLA
2021-2024
C. María Lizbeth Castillo Coscá
Regidora de Patrimonio y Hacienda Pública Municipal.



CONTRALORIA MUNICIPAL DEL AYUNTAMIENTO DE QUIMIXTLÁN PUEBLA
2021-2024
C. María de los Angeles Guadalupe Rodríguez Ortega
Auxiliar de Registro Civil



CONTRALORIA MUNICIPAL DEL AYUNTAMIENTO DE QUIMIXTLÁN PUEBLA
2021-2024
C. Daniela Cortés Pimentel
Contralora Municipal



HONORABLE AYUNTAMIENTO DE QUIMIXTLÁN, PUEBLA	
2021 - 2024	
MATRIZ DE INDICADORES PARA RESULTADOS (MIR) DE LOS PROGRAMAS PRESUPUESTARIOS 2024	
FICHA TÉCNICA DE LOS INDICADORES DEFINIDOS EN LA MIR	
NOMBRE DEL PROGRAMA:	Gobierno y servicios públicos.

1. DATOS DE IDENTIFICACIÓN DEL PROGRAMA PRESUPUESTARIO

NOMBRE DEL PROGRAMA PRESUPUESTARIO (PP)	Gobierno y servicios públicos.
DEPENDENCIA / DIRECCIÓN / UNIDAD RESPONSABLE	Contraloría Municipal, Unidad de Transparencia, Regiduría de Ecología y Medio Ambiente, Regiduría de Patrimonio y Hacienda Pública Municipal, Registro Civil
EJE / OBJETIVO DE ALINEACIÓN CON EL PLAN ESTATAL DE DESARROLLO 2019 - 2024	Eje 5, Transparencia, Participación Ciudadana y Combate a la Corrupción
EJE / OBJETIVO DEL PLAN MUNICIPAL DE DESARROLLO 2021 - 2024	Eje 2, Gobierno Honesto y Transparente
PRIORIDADES / RUBRO DE GASTO	FORTAMUN, Otros recursos, Participaciones y Recursos Fiscales
NÚMERO ASIGNANDO DEL SISTEMA CONTABLE DEL PROGRAMA PRESUPUESTARIO	8047

3. CARACTERÍSTICAS DEL INDICADOR

EN EL INDICADOR PRESENTA LAS SIGUIENTES CUALIDADES				
CLARIDAD	RELEVANCIA	ECONOMIA	MONITOREABLE	ADECUADO
SI	SI	SI	SI	SI

JUSTIFICACIÓN DE LAS CARACTERÍSTICAS: Es claro porque su redacción no deja dudas sobre lo que mide. Es relevante porque su medición permite conocer información importante. Al recabarse los datos a través de documentos generados internamente por las áreas, es económico y monitoreable. Es adecuado porque provee las suficientes bases para saber que se mide.

RESPONSABLE DEL INDICADOR	Contraloría Municipal, Unidad de Transparencia, Regiduría de Ecología y Medio Ambiente, Regiduría de Patrimonio y Hacienda Pública Municipal, Registro Civil.
---------------------------	---

2. DATOS DE IDENTIFICACIÓN DEL INDICADOR

NIVEL:	4. COMPONENTE 2
NOMBRE DEL INDICADOR:	Porcentaje de mecanismos ejecutados que permitan verificar el cumplimiento de los objetivos establecidos.
DESCRIPCIÓN DEL INDICADOR	Cantidad de mecanismos que permiten verificar el cumplimiento de los objetivos establecidos realizados respecto al total programado.
MÉTODO DE CÁLCULO	(V1/V2) *100
UNIDAD DE MEDIDA	Trabajos
DIMENSIÓN A MEDIR:	EFICIENCIA
TIPO DE INDICADOR	Gestión
FRECUENCIA DE MEDICIÓN	TRIMESTRAL

4. DETERMINACIÓN DE METAS

LINEA BASE		META Y PERIODO DE CUMPLIMIENTO	
VALOR	AÑO	VALOR DEL PERIODO (PROGRAMADO ANUAL EN EL EJERCICIO FISCAL VIGENTE)	AÑO (EJERCICIO FISCAL VIGENTE)
0	2023	100%	2024

PARAMETROS DE SEMAFORIZACIÓN: VERDE, AMARILLO, ROJO


FACTIBILIDAD DE LA META	Factible			
-------------------------	----------	--	--	--


5. CARACTERÍSTICAS DE LAS VARIABLES (METADATOS)

VARIABLE 1													VARIABLE 2												
NOMBRE DE LA VARIABLE:						Mecanismos ejecutados						NOMBRE DE LA VARIABLE:						Cantidad total de mecanismos programados							
DESCRIPCIÓN DE LA VARIABLE:						Número de mecanismos que permiten verificar el cumplimiento de los objetivos establecidos que fueron realizados.						DESCRIPCIÓN DE LA VARIABLE:						Cantidad total de mecanismos que están programados para su realización.							
FUENTES (MEDIOS DE VERIFICACIÓN):						Página de Internet del H. Ayuntamiento, Informes de Gobierno, Informes o reportes de cada área, bitácoras, reportes fotográficos, expedientes del archivo.						FUENTES (MEDIOS DE VERIFICACIÓN):						Página de Internet del H. Ayuntamiento, Informes de Gobierno, Informes o reportes de cada área, bitácoras, reportes fotográficos, expedientes del archivo.							
UNIDAD DE MEDIDA:						Trabajos						UNIDAD DE MEDIDA:						Trabajos							
Calendario de lo Programado Variable 1 ENE 0 FEB 0 MAR 1 ABR 1 MAY 1 JUN 0 JUL 2 AGO 0 SEP 1 OCT 1 NOV 0 DIC 0													Calendario de lo Realizado Variable 1 ENE 0 FEB 0 MAR 0 ABR 0 MAY 0 JUN 0 JUL 0 AGO 0 SEP 0 OCT 0 NOV 0 DIC 0												
FRECUENCIA DE MEDICIÓN DE LA VARIABLE:						TRIMESTRAL						FRECUENCIA DE MEDICIÓN DE LA VARIABLE:						TRIMESTRAL							
DESAGREGACIÓN GEOGRÁFICA:						Municipio de Quimixtlán						DESAGREGACIÓN GEOGRÁFICA:						Municipio de Quimixtlán							

6. INFORME DE CUMPLIMIENTO ANUAL DE LAS VARIABLES

Calendario de lo Programado Variable 2													Calendario de lo Realizado Variable 2												
ENE 0 FEB 0 MAR 1 ABR 1 MAY 1 JUN 0 JUL 2 AGO 0 SEP 1 OCT 1 NOV 0 DIC 0						ENE 0 FEB 0 MAR 1 ABR 1 MAY 1 JUN 0 JUL 2 AGO 0 SEP 1 OCT 1 NOV 0 DIC 0																			
DESCRIPCIÓN DE LOS RESULTADOS OBTENIDOS DE LA VARIABLE 1																									
DESCRIPCIÓN DE LOS RESULTADOS OBTENIDOS DE LA VARIABLE 2																									


 GOBIERNO DEL ESTADO DE PUEBLA
 SECRETARÍA DE ECONOMÍA
 REGIDURÍA DE ECOLOGÍA Y MEDIO AMBIENTE
 H. AYUNTAMIENTO DE QUIMIXTLÁN PUEBLA
 2021-2024
 C. Pedro Telpo Sánchez
 Tribunal de la Unidad de Transparencia.


 GOBIERNO DEL ESTADO DE PUEBLA
 SECRETARÍA DE ECONOMÍA
 REGIDURÍA DE PATRIMONIO Y HACIENDA PÚBLICA MUNICIPAL
 H. AYUNTAMIENTO DE QUIMIXTLÁN PUEBLA
 2021-2024
 C. María Libbeth Castillo Coscañi
 Regidora de Patrimonio y Hacienda Pública Municipal.


 GOBIERNO DEL ESTADO DE PUEBLA
 SECRETARÍA DE ECONOMÍA
 JUZGADO DEL REGISTRO DEL ESTADO CIVIL
 H. AYUNTAMIENTO DE QUIMIXTLÁN PUEBLA
 2021-2024
 C. María de los Angeles Guadalupe Rodríguez Ortega
 Auxiliar de Registro Civil


 GOBIERNO DEL ESTADO DE PUEBLA
 SECRETARÍA DE ECONOMÍA
 CONTRALORIA MUNICIPAL
 H. AYUNTAMIENTO DE QUIMIXTLÁN PUEBLA
 2021-2024
 C. Daniela Cortés Pimentel
 Contralora Municipal



HONORABLE AYUNTAMIENTO DE QUIMIXTLÁN, PUEBLA	
2021 - 2024	
MATRIZ DE INDICADORES PARA RESULTADOS (MIR) DE LOS PROGRAMAS PRESUPUESTARIOS 2024	
FICHA TÉCNICA DE LOS INDICADORES DEFINIDOS EN LA MIR	
Gobierno y servicios públicos.	

1. DATOS DE IDENTIFICACIÓN DEL PROGRAMA PRESUPUESTARIO

NOMBRE DEL PROGRAMA PRESUPUESTARIO (PP)	Gobierno y servicios públicos.
DEPENDENCIA / DIRECCIÓN / UNIDAD RESPONSABLE	Contraloría Municipal, Unidad de Transparencia, Regiduría de Ecología y Medio Ambiente, Regiduría de Patrimonio y Hacienda Pública Municipal, Registro Civil
EJE / OBJETIVO DE ALINEACIÓN CON EL PLAN ESTATAL DE DESARROLLO 2019 - 2024	Eje 5. Transparencia, Participación Ciudadana y Combate a la Corrupción
EJE / OBJETIVO DEL PLAN MUNICIPAL DE DESARROLLO 2021 - 2024	Eje 2. Gobierno Honesto y Transparente.
PRIORIDADES / RUBRO DE GASTO	FORTAMUN, Otros recursos, Participaciones y Recursos Fiscales.
NÚMERO ASIGNANDO DEL SISTEMA CONTABLE DEL PROGRAMA PRESUPUESTARIO	8047

3. CARACTERÍSTICAS DEL INDICADOR

EN EL INDICADOR PRESENTA LAS SIGUIENTES CUALIDADES				
CLARIDAD	RELEVANCIA	ECONOMÍA	MONITOREABLE	ADECUADO
SI	SI	SI	SI	SI

JUSTIFICACIÓN DE LAS CARACTERÍSTICAS

Es claro porque su redacción no deja dudas sobre lo que mide. Es relevante porque su medición permite conocer información importante. Al recabarse los datos a través de documentos generados internamente por las áreas, es económico y monitoreable. Es adecuado porque provee las suficientes bases para saber que se mide.

RESPONSABLE DEL INDICADOR

Contraloría Municipal, Unidad de Transparencia, Regiduría de Ecología y Medio Ambiente, Regiduría de Patrimonio y Hacienda Pública Municipal, Registro Civil.

5. CARACTERÍSTICAS DE LAS VARIABLES (METADATOS)

VARIABLE 1

2. DATOS DE IDENTIFICACIÓN DEL INDICADOR

NIVEL:	5 COMPONENTE 3
NOMBRE DEL INDICADOR:	Porcentaje de mecanismos implementados para fortalecer el sistema anticorrupción y la fiscalización de las actividades realizadas en el Ayuntamiento
DESCRIPCIÓN DEL INDICADOR	Cantidad de mecanismos para fortalecer el sistema anticorrupción y la fiscalización de las actividades realizadas en el Ayuntamiento implementados respecto al total programado para su implementación.
MÉTODO DE CÁLCULO	(V1/V2) *100
UNIDAD DE MEDIDA	Mecanismos
DIMENSIÓN A MEDIR:	EFICIENCIA
TIPO DE INDICADOR	Gestión
FRECUENCIA DE MEDICIÓN	TRIMESTRAL

4. DETERMINACIÓN DE METAS

LINEA BASE		META Y PERIODO DE CUMPLIMIENTO		
VALOR	AÑO	VALOR DEL PERIODO (PROGRAMADO ANUAL EN EL EJERCICIO FISCAL VIGENTE)	AÑO EJERCICIO FISCAL VIGENTE	CUMPLIMIENTO CON RESPECTO DEL VALOR BASE (EL VALOR QUE SE PRETENDIÓ LOGRAR AL FINALIZAR EL EJERCICIO FISCAL CORRESPONDIENTE)
0	2023	100%	2024	100%

PARÁMETROS DE SEMAFORIZACIÓN

VERDE	AMARILLO	ROJO
-------	----------	------

COMPORTAMIENTO DEL INDICADOR HACIA LA META

REGULAR

FACTIBILIDAD DE LA META

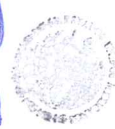
Factible

VARIABLE 2

NOMBRE DE LA VARIABLE:	Mecanismos implementados	NOMBRE DE LA VARIABLE:	Cantidad de mecanismos programados																					
DESCRIPCIÓN DE LA VARIABLE:	Número de mecanismos para fortalecer el sistema anticorrupción y la fiscalización de las actividades implementados	DESCRIPCIÓN DE LA VARIABLE:	Cantidad total de mecanismos para fortalecer el sistema anticorrupción y la fiscalización de las actividades que fueron programados para su implementación																					
FUENTES (MEDIOS DE VERIFICACIÓN):	Página de internet del H. Ayuntamiento, Informes de Gobierno, Informes o reportes de cada área, bitácoras, reportes fotográficos, expedientes del archivo.	FUENTES (MEDIOS DE VERIFICACIÓN):	Página de internet del H. Ayuntamiento, Informes de Gobierno, Informes o reportes de cada área, bitácoras, reportes fotográficos, expedientes del archivo.																					
UNIDAD DE MEDIDA:	Mecanismos	UNIDAD DE MEDIDA:	Mecanismos																					
Calendario de lo Programado Variable 1																								
ENE	FEB	MAR	ABR	MAY	JUN	JUL	AGO	SEP	OCT	NOV	DIC	ENE	FEB	MAR	ABR	MAY	JUN	JUL	AGO	SEP	OCT	NOV	DIC	
4	4	4	4	5	4	4	4	6	4	0	0	0	0	0	0	0	0	0	0	0	0	0	0	0
FRECUCENCIA DE MEDICIÓN DE LA VARIABLE:				TRIMESTRAL				FRECUCENCIA DE MEDICIÓN DE LA VARIABLE:				TRIMESTRAL												
DESAGREGACIÓN GEOGRÁFICA:				Municipio de Quimixtlán				DESAGREGACIÓN GEOGRÁFICA:				Municipio de Quimixtlán												

6. INFORME DE CUMPLIMIENTO ANUAL DE LAS VARIABLES

DESCRIPCIÓN DE LOS RESULTADOS OBTENIDOS DE LA VARIABLE 1												DESCRIPCIÓN DE LOS RESULTADOS OBTENIDOS DE LA VARIABLE 2												
Calendario de lo Programado Variable 1																								
ENE	FEB	MAR	ABR	MAY	JUN	JUL	AGO	SEP	OCT	NOV	DIC	ENE	FEB	MAR	ABR	MAY	JUN	JUL	AGO	SEP	OCT	NOV	DIC	
4	4	4	4	5	4	4	4	6	4	0	0	4	4	4	4	5	4	4	4	4	4	4	4	0
Calendario de lo Realizado Variable 2																								
ENE	FEB	MAR	ABR	MAY	JUN	JUL	AGO	SEP	OCT	NOV	DIC	ENE	FEB	MAR	ABR	MAY	JUN	JUL	AGO	SEP	OCT	NOV	DIC	
4	4	4	4	5	4	4	4	6	4	0	0	4	4	4	4	5	4	4	4	4	4	4	4	0




REGIDORÍA DE ECOLOGÍA Y MEDIO AMBIENTE
H. AYUNTAMIENTO DE QUIMIXTLÁN PUEBLA
 2021-2024
 C. Pedro Tejoux Sánchez
 Titular de la Unidad de Transparencia.



REGIDORÍA DE PATRIMONIO Y HACIENDA PÚBLICA MUNICIPAL
H. AYUNTAMIENTO DE QUIMIXTLÁN PUEBLA
 2021-2024
 C. María Lizbeth Castillo Costá
 Regidora de Patrimonio y Hacienda Pública Municipal.



SECRETARÍA DE REGISTRO CIVIL
H. AYUNTAMIENTO DE QUIMIXTLÁN PUEBLA
 2021-2024
 C. María de los Angeles Guadalupe Rodríguez Ortega
 Auxiliar de Registro Civil



CONTRALORIA MUNICIPAL
H. AYUNTAMIENTO DE QUIMIXTLÁN PUEBLA
 2021-2024
 C. Daniela Cortés Pimentel
 Contralora Municipal



HONORABLE AYUNTAMIENTO DE QUIMIXTLÁN, PUEBLA 2021 - 2024	
MATRIZ DE INDICADORES PARA RESULTADOS (MIR) DE LOS PROGRAMAS PRESUPUESTARIOS 2024	
FIGHA TÉCNICA DE LOS INDICADORES DEFINIDOS EN LA MIR	
GOBIERNO Y SERVICIOS PÚBLICOS. Gobierno y servicios públicos.	

1. DATOS DE IDENTIFICACIÓN DEL PROGRAMA PRESUPUESTARIO

NOMBRE DEL PROGRAMA PRESUPUESTARIO (PP)	Gobierno y servicios públicos			
DEPENDENCIA / DIRECCIÓN / UNIDAD RESPONSABLE	Contratoría Municipal, Unidad de Transparencia, Regiduría de Ecología y Medio Ambiente, Regiduría de Patrimonio y Hacienda Pública Municipal, Registro Civil			
EJE / OBJETIVO DE ALINEACIÓN CON EL PLAN ESTATAL DE DESARROLLO 2019 - 2024	Eje 5. Transparencia, Participación Ciudadana y Combate a la Corrupción			
EJE / OBJETIVO DEL PLAN MUNICIPAL DE DESARROLLO 2021 - 2024	Eje 2. Gobierno Honesto y Transparente.			
PRIORIDADES / RUBRO DE GASTO	FORTAMUN, Otros recursos, Participaciones y Recursos Fiscales.			
NUMERO ASIGANDO DEL SISTEMA CONTABLE DEL PROGRAMA PRESUPUESTARIO	8047			

2. DATOS DE IDENTIFICACIÓN DEL INDICADOR

NIVEL:	6 COMPONENTE 4		
NOMBRE DEL INDICADOR:	Acciones de cumplimiento con las obligaciones de transparencia y para mejorar la atención a la ciudadanía realizadas		
DESCRIPCIÓN DEL INDICADOR	Cantidad de acciones de cumplimiento con las obligaciones de transparencia y para mejorar la atención a la ciudadanía que se realizaron respecto a las programadas.		
METODO DE CÁLCULO	(V1/N2) *100		
UNIDAD DE MEDIDA	Acciones		
DIMENSIÓN A MEDIR:	EFICIENCIA		
TIPO DE INDICADOR	GESTIÓN		
FRECUENCIA DE MEDICIÓN	TRIMESTRAL		

3. CARACTERÍSTICAS DEL INDICADOR

EN EL INDICADOR PRESENTA LAS SIGUIENTES CUALIDADES				
CLARIDAD	RELEVANCIA	ECONOMIA	MONITOREABLE	ADECUADO
SI	SI	SI	SI	SI
JUSTIFICACIÓN DE LAS CARACTERÍSTICAS Es claro porque su redacción no deja dudas sobre lo que mide. Es relevante porque su medición permite conocer información importante. Al recibirse los datos a través de documentos generados internamente por las áreas, es económico y monitoreable. Es adecuado porque provee las suficientes bases para saber que se mide.				
RESPONSABLE DEL INDICADOR	Contratoría Municipal, Unidad de Transparencia, Regiduría de Ecología y Medio Ambiente, Regiduría de Patrimonio y Hacienda Pública Municipal, Registro Civil.			

4. DETERMINACIÓN DE METAS

LINEA BASE		META Y PERIODO DE CUMPLIMIENTO		PORCENTAJE DE CUMPLIMIENTO CON RESPECTO DEL VALOR BASE (EL VALOR QUE SE PRETENDE LOGRAR AL FINALIZAR EL EJERCICIO FISCAL CORRESPONDIENTE)	COMPORTAMIENTO DEL INDICADOR HACIA LA META
VALOR	AÑO	VALOR DEL PERIODO (PROGRAMADO ANUAL EN EL EJERCICIO FISCAL VIGENTE)	AÑO (EJERCICIO FISCAL VIGENTE)		
0	2023	100%	2024	100%	REGULAR
FACTIBILIDAD DE LA META La factibilidad de la meta establecida es adecuada en relación a las acciones realizadas para contribuir al desarrollo del Municipio de Tepexco					
PARAMETROS DE SEMAFORIZACIÓN VERDE AMARILLO ROJO					

5. CARACTERÍSTICAS DE LAS VARIABLES (METADATOS)

VARIABLE 1													VARIABLE 2																																																																																						
NOMBRE DE LA VARIABLE:						Acciones realizadas						NOMBRE DE LA VARIABLE:						Cantidad de mecanismos programados																																																																																	
DESCRIPCIÓN DE LA VARIABLE:						Número de acciones de cumplimiento con las obligaciones de Transparencia y para mejorar la atención a la ciudadanía realizadas.						DESCRIPCIÓN DE LA VARIABLE:						Cantidad total de acciones de cumplimiento con las obligaciones de Transparencia y para mejorar la atención a la ciudadanía que fueron programadas para su realización																																																																																	
FUENTES (MEDIOS DE VERIFICACIÓN):						Página de Internet del H. Ayuntamiento, Informes de Gobierno, Informes o reportes de cada área, bitácoras, reportes fotográficos, expedientes del archivo.						FUENTES (MEDIOS DE VERIFICACIÓN):						Página de Internet del H. Ayuntamiento, Informes de Gobierno, Informes o reportes de cada área, bitácoras, reportes fotográficos, expedientes del archivo.																																																																																	
UNIDAD DE MEDIDA:						Acciones						UNIDAD DE MEDIDA:						Acciones																																																																																	
<table border="1"> <thead> <tr> <th colspan="13">Calendario de lo Programado Variable 1</th> </tr> <tr> <th>ENE</th><th>FEB</th><th>MAR</th><th>ABR</th><th>MAY</th><th>JUN</th><th>JUL</th><th>AGO</th><th>SEP</th><th>OCT</th><th>NOV</th><th>DIC</th> </tr> </thead> <tbody> <tr> <td>3</td><td>2</td><td>2</td><td>3</td><td>2</td><td>2</td><td>3</td><td>2</td><td>0</td><td>1</td><td>0</td><td>0</td> </tr> </tbody> </table>													Calendario de lo Programado Variable 1													ENE	FEB	MAR	ABR	MAY	JUN	JUL	AGO	SEP	OCT	NOV	DIC	3	2	2	3	2	2	3	2	0	1	0	0	<table border="1"> <thead> <tr> <th colspan="13">Calendario de lo Realizado Variable 1</th> </tr> <tr> <th>ENE</th><th>FEB</th><th>MAR</th><th>ABR</th><th>MAY</th><th>JUN</th><th>JUL</th><th>AGO</th><th>SEP</th><th>OCT</th><th>NOV</th><th>DIC</th> </tr> </thead> <tbody> <tr> <td>0</td><td>0</td><td>0</td><td>0</td><td>0</td><td>0</td><td>0</td><td>0</td><td>0</td><td>0</td><td>0</td><td>0</td> </tr> </tbody> </table>													Calendario de lo Realizado Variable 1													ENE	FEB	MAR	ABR	MAY	JUN	JUL	AGO	SEP	OCT	NOV	DIC	0	0	0	0	0	0	0	0	0	0	0	0
Calendario de lo Programado Variable 1																																																																																																			
ENE	FEB	MAR	ABR	MAY	JUN	JUL	AGO	SEP	OCT	NOV	DIC																																																																																								
3	2	2	3	2	2	3	2	0	1	0	0																																																																																								
Calendario de lo Realizado Variable 1																																																																																																			
ENE	FEB	MAR	ABR	MAY	JUN	JUL	AGO	SEP	OCT	NOV	DIC																																																																																								
0	0	0	0	0	0	0	0	0	0	0	0																																																																																								
FRECUENCIA DE MEDICIÓN DE LA VARIABLE:						TRIMESTRAL						FRECUENCIA DE MEDICIÓN DE LA VARIABLE:						TRIMESTRAL																																																																																	
DESAGREGACIÓN GEOGRÁFICA:						Municipio de Quimixtlán						DESAGREGACIÓN GEOGRÁFICA:						Municipio de Quimixtlán																																																																																	

6. INFORME DE CUMPLIMIENTO ANUAL DE LAS VARIABLES

Calendario de lo Programado Variable 2													Calendario de lo Realizado Variable 2												
ENE	FEB	MAR	ABR	MAY	JUN	JUL	AGO	SEP	OCT	NOV	DIC	ENE	FEB	MAR	ABR	MAY	JUN	JUL	AGO	SEP	OCT	NOV	DIC		
3	2	2	3	2	2	3	2	0	1	0	0	3	2	2	3	2	2	3	2	0	1	0	0		
DESCRIPCIÓN DE LOS RESULTADOS OBTENIDOS DE LA VARIABLE 1																									
DESCRIPCIÓN DE LOS RESULTADOS OBTENIDOS DE LA VARIABLE 2																									

ESTADOS UNIDOS MEXICANOS
SECRETARÍA DE ECONOMÍA
UNIDAD DE ADMINISTRACIÓN DE ASUNTOS MUNICIPALES
QUIMIXTLÁN PUEBLA
2021-2024
C. Pedro Telipox Sánchez

ESTADOS UNIDOS MEXICANOS
SECRETARÍA DE ECONOMÍA
REGISTRARÍA DE ASUNTOS MUNICIPALES
QUIMIXTLÁN PUEBLA
2021-2024
C. Ma Carina Hernández Anaya

ESTADOS UNIDOS MEXICANOS
SECRETARÍA DE ECONOMÍA
REGISTRARÍA DE ASUNTOS MUNICIPALES
QUIMIXTLÁN PUEBLA
2021-2024
C. María Izbeth Castillo Coscari

ESTADOS UNIDOS MEXICANOS
SECRETARÍA DE ECONOMÍA
REGISTRARÍA DE ASUNTOS MUNICIPALES
QUIMIXTLÁN PUEBLA
2021-2024
C. María Izbeth Castillo Coscari

ESTADOS UNIDOS MEXICANOS
SECRETARÍA DE ECONOMÍA
REGISTRARÍA DE ASUNTOS MUNICIPALES
QUIMIXTLÁN PUEBLA
2021-2024
C. María Izbeth Castillo Coscari

ESTADOS UNIDOS MEXICANOS
SECRETARÍA DE ECONOMÍA
REGISTRARÍA DE ASUNTOS MUNICIPALES
QUIMIXTLÁN PUEBLA
2021-2024
C. María de los Angeles Guadalupe Rodríguez Ortega

ESTADOS UNIDOS MEXICANOS
SECRETARÍA DE ECONOMÍA
REGISTRARÍA DE ASUNTOS MUNICIPALES
QUIMIXTLÁN PUEBLA
2021-2024
C. María de los Angeles Guadalupe Rodríguez Ortega

ESTADOS UNIDOS MEXICANOS
SECRETARÍA DE ECONOMÍA
REGISTRARÍA DE ASUNTOS MUNICIPALES
QUIMIXTLÁN PUEBLA
2021-2024
C. María de los Angeles Guadalupe Rodríguez Ortega

ESTADOS UNIDOS MEXICANOS
SECRETARÍA DE ECONOMÍA
REGISTRARÍA DE ASUNTOS MUNICIPALES
QUIMIXTLÁN PUEBLA
2021-2024
C. María de los Angeles Guadalupe Rodríguez Ortega

Titular de la Unidad de Transparencia.
Regidora de Ecología y Medio Ambiente.
Regidora de Patrimonio y Hacienda Pública Municipal.
Auxiliar de Registro Civil
Contratadora Municipal



HONORABLE AYUNTAMIENTO DE QUIMIXTLÁN, PUEBLA	
2021 - 2024	
MATRIZ DE INDICADORES PARA RESULTADOS (MIR) DE LOS PROGRAMAS PRESUPUESTARIOS 2024	
FICHA TÉCNICA DE LOS INDICADORES DEFINIDOS EN LA MIR	
Gobierno y servicios públicos.	

1. DATOS DE IDENTIFICACIÓN DEL PROGRAMA PRESUPUESTARIO

NOMBRE DEL PROGRAMA PRESUPUESTARIO (PP)	Gobierno y servicios públicos.
DEPENDENCIA / DIRECCIÓN / UNIDAD RESPONSABLE	Contraloría Municipal, Unidad de Transparencia, Regiduría de Ecología y Medio Ambiente, Regiduría de Patrimonio y Hacienda Pública Municipal, Registro Civil
EJE / OBJETIVO DE ALINEACIÓN CON EL PLAN ESTATAL DE DESARROLLO 2019 - 2024	Eje 5, Transparencia, Participación Ciudadana y Combate a la Corrupción
EJE / OBJETIVO DEL PLAN MUNICIPAL DE DESARROLLO 2021 - 2024	Eje 2, Gobierno Honesto y Transparente
PRIORIDADES / RUBRO DE GASTO	FORTAMUN, Otros recursos, Participaciones y Recursos Fiscales.
NÚMERO ASIGNADO DEL SISTEMA CONTABLE DEL PROGRAMA PRESUPUESTARIO	8047

3. CARACTERÍSTICAS DEL INDICADOR

EN EL INDICADOR PRESENTA LAS SIGUIENTES CUALIDADES				
CLARIDAD	RELEVANCIA	ECONOMÍA	MONITOREABLE	ADECUADO
SI	SI	SI	SI	SI

JUSTIFICACIÓN DE LAS CARACTERÍSTICAS

Es claro porque su redacción no deja dudas sobre lo que mide. Es relevante porque su medición permite conocer información importante. Al recabarse los datos a través de documentos generados internamente por las áreas, es económico y monitoreable. Es adecuado porque provee las suficientes bases para saber que se mide.

RESPONSABLE DEL INDICADOR

Contraloría Municipal, Unidad de Transparencia, Regiduría de Ecología y Medio Ambiente, Regiduría de Patrimonio y Hacienda Pública Municipal, Registro Civil.

2. DATOS DE IDENTIFICACIÓN DEL INDICADOR

NIVEL:	7. COMPONENTE 5
NOMBRE DEL INDICADOR:	Porcentaje de medidas realizadas dirigidas a mejorar la atención brindada a la ciudadanía.
DESCRIPCIÓN DEL INDICADOR	Número de medidas dirigidas a mejorar la atención brindada a la ciudadanía que fueron realizadas respecto al total programado.
MÉTODO DE CÁLCULO	$(V1/V2) * 100$
UNIDAD DE MEDIDA	Medidas
DIMENSIÓN A MEDIR:	EFICIENCIA
TIPO DE INDICADOR	GESTIÓN
FRECUENCIA DE MEDICIÓN	TRIMESTRAL

4. DETERMINACIÓN DE METAS

LINEA BASE		META Y PERIODO DE CUMPLIMIENTO		PORCENTAJE DE CUMPLIMIENTO DEL VALOR BASE (EL VALOR QUE SE PIERDE LOGRAR AL FINALIZAR EL EJERCICIO FISCAL CORRESPONDIENTE)	COMPORTAMIENTO DEL INDICADOR HACIA LA META
VALOR	AÑO	VALOR DEL PERIODO (PROGRAMADO ANUAL EN EL EJERCICIO FISCAL VIGENTE)	AÑO (EJERCICIO FISCAL VIGENTE)		
0	2023	100%	2024	100%	REGULAR

FACTIBILIDAD DE LA META

La meta establecida se consideran factibles en relación al cumplimiento de actividades que permiten el cuidado del medio ambiente y el desarrollo del sector rural

PARAMETROS DE SEMAFORIZACIÓN

VERDE	AMARILLO	ROJO
-------	----------	------

5. CARACTERÍSTICAS DE LAS VARIABLES (METADATOS)

VARIABLE 1

NOMBRE DE LA VARIABLE:	Medidas realizadas											
DESCRIPCIÓN DE LA VARIABLE:	Número de medidas dirigidas a mejorar la atención brindada a la ciudadanía realizadas											
FUENTES (MEDIOS DE VERIFICACIÓN):	Página de internet del H. Ayuntamiento, Informes de Gobierno, Informes o reportes de cada área, bitácoras, reportes fotográficos, expedientes del archivo.											
UNIDAD DE MEDIDA:	Medidas											
Calendario de lo Programado Variable 1												
ENE	FEB	MAR	ABR	MAY	JUN	JUL	AGO	SEP	OCT	NOV	DIC	
4	4	4	4	4	4	4	4	4	5	2	3	
FRECUENCIA DE MEDICIÓN DE LA VARIABLE:												
Trimestral												
DESAGREGACIÓN GEOGRÁFICA:												
Municipio de Quimixtlán												

VARIABLE 2

NOMBRE DE LA VARIABLE:	Cantidad total de medidas programadas											
DESCRIPCIÓN DE LA VARIABLE:	Cantidad total de medidas dirigidas a mejorar la atención brindada a la ciudadanía programadas para su realización.											
FUENTES (MEDIOS DE VERIFICACIÓN):	Página de internet del H. Ayuntamiento, Informes de Gobierno, Informes o reportes de cada área, bitácoras, reportes fotográficos, expedientes del archivo.											
UNIDAD DE MEDIDA:	Medidas											
Calendario de lo Realizado Variable 1												
ENE	FEB	MAR	ABR	MAY	JUN	JUL	AGO	SEP	OCT	NOV	DIC	
0	0	0	0	0	0	0	0	0	0	0	0	
FRECUENCIA DE MEDICIÓN DE LA VARIABLE:												
Trimestral												
DESAGREGACIÓN GEOGRÁFICA:												
Municipio de Quimixtlán												

6. INFORME DE CUMPLIMIENTO ANUAL DE LAS VARIABLES

Calendario de lo Programado Variable 2												
ENE	FEB	MAR	ABR	MAY	JUN	JUL	AGO	SEP	OCT	NOV	DIC	
4	4	4	4	4	4	4	4	4	5	2	3	

Calendario de lo Realizado Variable 2												
ENE	FEB	MAR	ABR	MAY	JUN	JUL	AGO	SEP	OCT	NOV	DIC	
4	4	4	4	4	4	4	4	4	5	2	3	

DESCRIPCIÓN DE LOS RESULTADOS OBTENIDOS DE LA VARIABLE 1

DESCRIPCIÓN DE LOS RESULTADOS OBTENIDOS DE LA VARIABLE 2



REGIDURÍA DE ECOLOGÍA Y MEDIO AMBIENTE
H. AYUNTAMIENTO DE QUIMIXTLÁN PUEBLA
2021-2024
C. Pedro Tejoux Sánchez
2021-2024



REGIDURÍA DE PATRIMONIO Y HACIENDA MUNICIPAL
H. AYUNTAMIENTO DE QUIMIXTLÁN PUEBLA
2021-2024
C. María Elizabeth Castillo
Coscañi



REGIDURÍA DE PATRIMONIO Y HACIENDA MUNICIPAL
H. AYUNTAMIENTO DE QUIMIXTLÁN PUEBLA
2021-2024
C. Daniela Cortés Pimentel



REGIDURÍA DE PATRIMONIO Y HACIENDA MUNICIPAL
H. AYUNTAMIENTO DE QUIMIXTLÁN PUEBLA
2021-2024
C. Daniela Cortés Pimentel

Truluar de la Unidad de Transparencia.

Regidora de Ecología y Medio Ambiente.

Regidora de Patrimonio y Hacienda Pública Municipal.

Auxiliar de Registro Civil

Contratora Municipal