



## Ficha Técnica del Programa presupuestario

Reporte: Segundo Trimestre

### FIN

#### Ficha Técnica de Seguimiento de Indicadores (FTSI)

Nombre del Municipio:	Quimixtlán
Resumen Narrativo de la MIR:	Contribuir a mejorar la calidad de vida de los habitantes del municipio, a través de acciones que atienden sus necesidades.
Programa Presupuestario:	Bienestar para Quimixtlán
Dependencia o Entidad responsable del Pp:	SMOIF, Regiduría de Grupos Vulnerables, Regiduría de Medio Ambiente, Regiduría de Salud y Asistencia Pública

Datos de identificación del Indicador				Estratégicos	
Nombre del indicador:	Porcentaje de estrategias encaminadas a beneficiar a la población con las acciones del programa implementadas.			Tipo de Indicador:	
Descripción ¿qué mide el indicador?	Cantidad de estrategias encaminadas a beneficiar a la población con las acciones del programa implementadas respecto al total de estrategias en dicho rubro que fueron programadas para implementarse.			Dimensión del indicador:	
Unidad de medida:	Estrategias			Unidad Responsable del Indicador de FIN:	SMOIF, Regiduría de Grupos Vulnerables, Regiduría de Ecología y Medio Ambiente, Regiduría de Salud y Asistencia Pública
Método de cálculo o Fórmula del Indicador:	Porcentaje: $(V1/V2) \times 100$	Algoritmo	Numerador (Variable 1)	Estrategias encaminadas a beneficiar a la población con las acciones del programa implementadas.	
			Denominador (Variable 2)	Estrategias encaminadas a beneficiar a la población con las acciones del programa programadas para su implementación.	
	Medios de verificación de las variables				
Numerador (Variable 1)	Página de internet del H. Ayuntamiento, Informes de Gobierno, informes o reportes de cada área, bitácoras, reportes fotográficos, expedientes del archivo.				
Denominador (Variable 2)	Página de internet del H. Ayuntamiento, Informes de Gobierno, informes o reportes de cada área, bitácoras, reportes fotográficos, expedientes del archivo.				

Características del indicador	Claridad	Relevancia	Economía	Monitoreable	Adecuado	Aporte marginal
Justificación del cumplimiento de las características CREVA	X	X	X	X	X	X
El indicador es económico porque su medición no representa costos adicionales, al tratarse de actividades propias que se reflejan en registros internos.						
Su medición incide en conocer si los objetivos se están alcanzando.						
El indicador es monitoreable debido a que se mide con registros propios del Ayuntamiento.						
El indicador provee las bases suficientes para medir el grado de avance de los objetivos.						
El indicador es único para la medición de este nivel.						

Determinación de Metas					
Línea base	Valor	Año	Periodicidad:	Anual	
	0%	2023	Sentido del indicador:	Ascendente	Comportamiento del indicador:
Regular					
Metas Anuales					
Ejercicio fiscal:	2022	2023	2024	Acumulada (metas de la Administración)	Observaciones y/o comentarios
Programada	n/a	1116	10	n/a	El indicador se ha modificado en cada ejercicio






Ficha Técnica del Programa presupuestario

Reporte: Segundo Trimestre

FIN

Ficha Técnica de Seguimiento de Indicadores (FTSI)									
Realizada	n/a	1116	6	n/a					


Programación de Metas subanuales																
Metas	1er Trimestre			2do Trimestre			3ro Trimestre			4to Trimestre			Meta Anual (acumulada)			
	Ene	Feb	Mar	Abr	May	Jun	Jul	Ago	Sep	Oct	Nov	Dic				
	Programada (A)	1	1	1	1	1	1	1	1	1	1	0		0	10	
Realizada (B)	1	1	1	1	1	1								6		
Avance % = [(A)/ (B)]*100	100%	100%	100%	100%	100%	100%	0%	0%	0%	0%	#DIV/0!	#DIV/0!	60%			
Parámetros de semaforización	Avance 90-100%			Avance 80 - 90% y 110%-120%			En riesgo			Avance <80% y >120%			Crítico		Cumplimiento del Indicador	60%
Explicaciones y causas de las variaciones al incumplimiento de la programación																



CONTRALORIA MUNICIPAL  
DANIÉLA CORTÉS PIMENTEL  
Contralora Municipal  
Elaboró  
CUMIXTLÁN, PUEBLA  
2021-2024



MAYRA GUERRERO HERNÁNDEZ TORRES  
Presora Municipal  
Revisó  
CUMIXTLÁN, PUEBLA  
2021-2024



PRESIDENCIA MUNICIPAL  
JOSÉ MARTÍNEZ PARRA  
Presidente Municipal  
Autorizó  
CUMIXTLÁN, PUEBLA  
2021-2024





## Ficha Técnica del Programa presupuestario

Reporte: Segundo Trimestre

### PROPÓSITO

Ficha Técnica de Seguimiento de Indicadores (FISI)	
Nombre del Municipio:	Quimixtlán
Resumen Narrativo de la MII:	La población en el municipio se desarrolla adecuadamente al contar con los medios para atender sus carencias.
Programa Presupuestario:	Datos de identificación del Programa Institucional Bienestar para Quimixtlán
Dependencia o Entidad responsable del Pp:	SVODIF, Regiduría de Grupos Vulnerables, Regiduría de Ecología y Medio Ambiente, Regiduría de Salud y Asistencia Pública

Datos de identificación del indicador					Estratégicos
Nombre del indicador:	Porcentaje de acciones encaminadas a atender las carencias de la población realizadas.			Tipo de indicador:	Eficacia
Descripción ¿qué mide el indicador?	Cantidad de acciones encaminadas a atender las carencias de la población realizadas respecto al total de acciones en dicho rubro que fueron programadas para su realización.			Dimensión del indicador:	
Unidad de medida:	Acciones			Unidad Responsable del Indicador de PROPOSITO:	
Método de cálculo o Fórmula del indicador:	Porcentaje: $(V1/V2) \times 100$	Algoritmo		Numerador (Variable 1)	SMIDIF, Regiduría de Grupos Vulnerables, Regiduría de Ecología y Medio Ambiente, Regiduría de Salud y Asistencia Pública
				Denominador (Variable 2)	
Medios de verificación de las variables					
Numerador (Variable 1)	Página de Internet del H. Ayuntamiento, Informes de Gobierno, Informes o reportes de cada área, bitácoras, reportes fotográficos, expedientes del archivo.				
Denominador (Variable 2)	Página de Internet del H. Ayuntamiento, Informes de Gobierno, Informes o reportes de cada área, bitácoras, reportes fotográficos, expedientes del archivo.				

Características del indicador	Claridad	Relevancia	Economía	Monitoreable	Adecuado	Aporte marginal
	X	X	X	X	X	X
Justificación del cumplimiento de las características CREMAA	El indicador manifiesta de manera directa lo que medirá.		El indicador es económico porque su medición no representa costos adicionales, al tratarse de actividades propias que se reflejan en registros internos.		El indicador provee las bases suficientes para medir el grado de avance de los objetivos.	
	Su medición incide en conocer si los objetivos se están alcanzando.		El indicador es monitoreable debido a que se mide con registros propios del Ayuntamiento.		El indicador es único para la medición de este nivel.	

Determinación de Metas				
Línea base	Valor	Año	Periodicidad:	Semestral
	0%	2023	Sentido del Indicador:	Comportamiento del Indicador:
Metas Anuales				
Ejercicio fiscal:	2022	2023	2024	Acumulada (metas de la Administración)
Programada	n/a	75	43	n/a
Realizada	n/a	75	24	n/a
El indicador se ha modificado en cada ejercicio.				





## Ficha Técnica del Programa presupuestario

Reporte: Segundo Trimestre

### PROPÓSITO

#### Ficha Técnica de Seguimiento de Indicadores (FTSI)

Programación de Metas subanuales														
Metas		1er Trimestre			2do Trimestre			3ro Trimestre			4to Trimestre			Meta Anual (acumulada)
		Ene	Feb	Mar	Abr	May	Jun	Jul	Ago	Sep	Oct	Nov	Dic	
Programada (A)		4	4	4	4	4	4	4	4	7	4	0	0	43
Realizada (B)		4	4	4	4	4	4							24
Avance %= [(A)/ (B)]*100		100%	100%	100%	100%	100%	100%	0%	0%	0%	0%	#DIV/0!	#DIV/0!	56%
Parámetros de semaforización		Avance 90-110%		Avance 80 - 90% y 110%-120%		Avance <80% y >120%		Cumplimiento del Indicador						
		Aceptable		En riesgo		Crítico								
Explicaciones y causas de las variaciones al incumplimiento de la programación														



**CONTRALORIA MUNICIPAL**  
H. AYUNTAMIENTO DE  
CUIXTLÁN, PUEBLA  
Elaboró  
2021-2024



**TESORERIA MUNICIPAL**  
H. AYUNTAMIENTO DE  
CUIXTLÁN, PUEBLA  
Revisó  
2021-2024



**PRESIDENCIA MUNICIPAL**  
H. AYUNTAMIENTO DE  
CUIXTLÁN, PUEBLA  
Autorizó  
2021-2024





## Ficha Técnica de Seguimiento de Indicadores

Reporte: Segundo Trimestre

### COMPONENTE 1

#### Ficha Técnica de Seguimiento de Indicadores (FTSI)

Nombre del Municipio:	Quintixtlán
Resumen Narrativo de la MIR:	Medidas encaminadas a la prevención y planificación familiar implementadas.
Programa Presupuestario:	Datos de identificación del Programa Institucional
Unidad responsable:	Bienestar para Quintixtlán
	SMOIF, Regiduría de Grupos Vulnerables, Regiduría de Ecología y Medio Ambiente, Regiduría de Salubridad y Asistencia Pública

Datos de Identificación del Indicador						
Nombre del Indicador:	Porcentaje de medidas implementadas encaminadas a la prevención y planificación familiar.				Tipo de Indicador:	
Descripción ¿qué mide el indicador?	Cantidad de medidas implementadas encaminadas a la prevención y planificación familiar respecto al total de medidas del mismo rubro programadas para su implementación.				Dimensión del Indicador:	
Unidad de medida:	Medidas				Unidad Responsable del Indicador del Componente 1:	
Método de cálculo o Fórmula del Indicador:	Porcentaje: $(M/N) \times 100$	Algoritmo	Numerador (Variable 1)	Medidas implementadas encaminadas a la prevención y planificación familiar.		
			Denominador (Variable 2)	Medidas encaminadas a la prevención y planificación familiar programadas para su implementación		
Medio de verificación de las variables						
Numerador (Variable 1)	Página de Internet del H. Ayuntamiento, Informes de Gobierno, Informes o reportes de cada área, bitácoras, reportes fotográficos, expedientes del archivo.					
Numerador (Variable 2)	Página de Internet del H. Ayuntamiento, Informes de Gobierno, Informes o reportes de cada área, bitácoras, reportes fotográficos, expedientes del archivo.					

Características del Indicador	Claridad	Relevancia	Economía	Monitoreable	Adecuado	Aporte marginal
Justificación del cumplimiento de las características CREMAA	X	X	X	X	X	X
	El indicador manifiesta de manera directa lo que medirá.	Su medición incide en conocer si los objetivos se están alcanzando.	El indicador es económico porque su medición no representa costos adicionales, al tratarse de actividades propias que se reflejan en registros internos.	El indicador es monitoreable debido a que se mide con registros propios del Ayuntamiento.	El indicador provee las bases suficientes para medir el grado de avance de los objetivos.	El indicador es único para la medición de este nivel.

Determinación de Metas					Trimestral	
Línea base	Valor	Año	Periodicidad:	Sentido del indicador:	Ascendente	Regular
	0%	2023				
Metas Anuales						
Ejercicio fiscal:	2022	2023	2024	Acumulada	Observaciones y/o comentarios	
Programada	12	26	20	58	El indicador se ha mantenido de manera regular	



Realizada	12	26	12	50	
-----------	----	----	----	----	--

Programación de Metas subanuales

Metas	1er Trimestre			2do Trimestre			3ro Trimestre			4to Trimestre			Meta acumulada
	Ene	Feb	Mar	Abr	May	Jun	Jul	Ago	Sep	Oct	Nov	Dic	
Programada	2	2	2	2	2	2	2	2	2	2	0	0	20
Realizada	2	2	2	2	2	2	0	0	0	0	0	0	12
Avance %	100%	100%	100%	100%	100%	100%	0%	0%	0%	0%	#DIV/0!	#DIV/0!	60%
Parámetros de semaforización	Avance 90-100% Aceptable			Avance 80-90% y 110%-120% En riesgo			Avance <80% y >110% Crítico			Cumplimiento del Indicador			60%

Actividades

Resumen Narrativo	Nombre del indicador	1er Trimestre			2do Trimestre			3ro Trimestre			4to Trimestre			Meta acumulada
		Ene	Feb	Mar	Abr	May	Jun	Jul	Ago	Sep	Oct	Nov	Dic	
Brindar pláticas mensuales para la prevención de distintos padecimientos en el municipio.	Porcentaje de pláticas mensuales para la prevención de distintos padecimientos en el municipio brindadas.	1	1	1	1	1	1	1	1	1	1			10
	Real.	1	1	1	1	1	1							6
Realizar la cloración de las cajas de agua.	Porcentaje de cloración de las cajas de agua realizadas.	1	1	1	1	1	1	1	1	1	1			10
	Real.	1	1	1	1	1	1							6

Explicaciones y causas de las variaciones al incumplimiento de la programación




CONTRALORIA MUNICIPAL  
Daniela Cortés Pimentel  
Contralora Municipal  
Elaboró

2021-2024



Mayra Padilla Hernández  
Tesorera Municipal  
Revisó

2021-2024



PRESIDENCIA  
MUNICIPAL  
H. AYUNTAMIENTO DE  
JOSÉ MARTÍNEZ PIMENTEL  
Presidente Municipal  
Autorizó

2021-2024



El indicador se ha convertido de menor a mayor









## Ficha Técnica de Seguimiento de Indicadores

### COMPONENTE 3

#### Ficha Técnica de Seguimiento de Indicadores (FTSI)

Nombre del Municipio:	Quintana Roo
Resumen Narrativo de la MIR:	Acciones en favor de la mujer realizadas.
Programa Presupuestario:	Bienestar para Quintana Roo
Unidad responsable:	SMOIF, Regiduría de Grupos Vulnerables, Regiduría de Ecología y Medio Ambiente, Regiduría de Salubridad y Asistencia Pública

Datos de identificación del indicador						
Nombre del indicador:	Porcentaje de acciones realizadas en favor de la mujer.			Tipo de indicador:		Gestión
Descripción ¿qué mide el indicador?	Cantidad de acciones realizadas en favor de la mujer respecto al total de acciones en dicho rubro programadas para su realización.			Dimensión del indicador:		Eficacia
Unidad de medida:	Acciones			Unidad Responsable del indicador del Componente 3:		SHOIF, Regiduría de Grupos Vulnerables, Regiduría de Ecología y Medio Ambiente, Regiduría de Salubridad y Asistencia Pública
Método de cálculo o Fórmula del indicador:	Porcentaje: $(V1/V2)*100$			Numerador (Variable 1)		Acciones realizadas en favor de la mujer.
				Denominador (Variable 2)		
				Algoritmo		Acciones en favor de la mujer programadas para su realización.
				Medio de verificación de las variables		
Numerador (Variable 1)	Página de internet del H. Ayuntamiento, Informes de Gobierno, Informes o reportes de cada área, bitácora, reportes fotográficos, expedientes del archivo.					
Numerador (Variable 2)	Página de internet del H. Ayuntamiento, Informes de Gobierno, Informes o reportes de cada área, bitácora, reportes fotográficos, expedientes del archivo.					

Características del Indicador	Claridad	Relevancia	Economía	Monitoreable	Adecuado	Aporte marginal
Justificación del cumplimiento de las características CREMAA	X	X	X	X	X	X
El indicador manifiesta de manera directa lo que medirá.						
El indicador es económico porque su medición no representa costos adicionales, al tratarse de actividades propias que se reflejan en registros internos.						
El indicador provee las bases suficientes para medir el grado de avance de los objetivos.						
El indicador es único para la medición de este nivel.						

Determinación de Metas					
Línea base	Valor	Año	Periodicidad:	Trimestral	
	0%	2023	Sentido del indicador:	Ascendente	Comportamiento del indicador:
				Regular	
Metas Anuales					
Ejercicio fiscal:	2022	2023	2024	Acumulada	Observaciones y/o comentarios
Programada	1	19	3	n/a	El indicador se ha modificado en cada ejercicio.
Realizada	1	19	0	n/a	



Programación de Metas subanuales

Metas	1er Trimestre			2do Trimestre			3ro Trimestre			4to Trimestre			Meta acumulada
	Ene	Feb	Mar	Abr	May	Jun	Jul	Ago	Sep	Oct	Nov	Dic	
Programada	0	0	0	0	0	0	0	0	3	0	0	0	3
Realizada	0	0	0	0	0	0	0	0	0	0	0	0	0
Avance %	#DIV/0!	#DIV/0!	#DIV/0!	#DIV/0!	#DIV/0!	#DIV/0!	#DIV/0!	#DIV/0!	0%	#DIV/0!	#DIV/0!	#DIV/0!	0%
Parámetros de semaforización	Avance 90-100%			Avance 80 - 90% y 100%-120%			Avance <80% y >120%			Crítico			Cumplimiento del Indicador
	Aceptable			En riesgo									

Actividades

Resumen Narrativo	Nombre del indicador	1er Trimestre			2do Trimestre			3ro Trimestre			4to Trimestre			Meta acumulada
		Ene	Feb	Mar	Abr	May	Jun	Jul	Ago	Sep	Oct	Nov	Dic	
Elaborar 1 reporte respecto a las capacitaciones referentes a la equidad de género dirigidas a la población en general realizadas.	Progr. Porcentaje de reportes respecto a las capacitaciones referentes a la equidad de género dirigidas a la población en general realizadas.									1				1
Elaborar 1 reporte respecto a las campañas de fomento a la denuncia para erradicar la violencia en contra de la mujer realizadas.	Progr. Porcentaje de reportes respecto a las campañas de fomento a la denuncia para erradicar la violencia en contra de la mujer realizadas.								1					1
Elaborar 1 reporte respecto al seguimiento a la instalación de un CECAD para madres solteras.	Progr. Porcentaje de reportes respecto al seguimiento a la instalación de un CECAD para madres solteras.									1				1
	Real.													0

Explicaciones y causas de las variaciones al Incumplimiento de la programación



**CONTROLADORIA MUNICIPAL**  
**H. AYUNTAMIENTO DE CUMINTLAN, PUEBLA**  
 Daniela Cortés Pimentel  
 Contralora Municipal  
 Elaboró

2021-2024



**TESORERÍA MUNICIPAL**  
**H. AYUNTAMIENTO DE CUMINTLAN, PUEBLA**  
 María Guadalupe Hernández Torres  
 Tesorera Municipal  
 Revisó



**PRESIDENCIA MUNICIPAL**  
**H. AYUNTAMIENTO DE CUMINTLAN, PUEBLA**  
 José Martínez Hernández  
 Presidente Municipal Sustituto  
 Autorizó 2021-2024





Ficha Técnica de Seguimiento de Indicadores

Reporte: Segundo Trimestre

COMPONENTE 4

Ficha Técnica de Seguimiento de Indicadores (FTSI)

Nombre del Municipio:	Quintixtlán		
Resumen Narrativo de la MIR:	Obras para mejorar la calidad de vida de la población realizadas.		
Programa Presupuestario:	Datos de Identificación del Programa Institucional		
Unidad responsable:	Bienestar para Quintixtlán		
	SMDIF, Regiduría de Grupos Vulnerables, Regiduría de Ecología y Medio Ambiente, Regiduría de Salud y Asistencia Pública		

Datos de Identificación del Indicador					
Nombre del Indicador:	Porcentaje de obras realizadas para mejorar la calidad de vida de la población.			Tipo de Indicador:	Gestión
Descripción ¿qué mide el Indicador?	Cantidad de obras realizadas para mejorar la calidad de vida de la población respecto al total de obras de dicho rubro programadas para su realización.			Dimensión del Indicador:	Eficacia
Unidad de medida:	Obras			Unidad Responsable del Indicador del Componente 4:	SMDIF, Regiduría de Grupos Vulnerables, Regiduría de Ecología y Medio Ambiente, Regiduría de Salud y Asistencia Pública
Método de cálculo o Fórmula del Indicador:	Porcentaje: $(N/V2) \times 100$			Numerador (Variable 1) Denominador (Variable 2)	Obras realizadas para mejorar la calidad de vida de la población.
				Algoritmo	Obras para mejorar la calidad de vida de la población programadas para su realización.
Medio de verificación de las variables					
Numerador (Variable 1)	Página de Internet del H. Ayuntamiento, Informes de Gobierno, Informes o reportes de cada área, bitácoras, reportes fotográficos, expedientes del archivo.				
Numerador (Variable 2)	Página de Internet del H. Ayuntamiento, Informes de Gobierno, Informes o reportes de cada área, bitácoras, reportes fotográficos, expedientes del archivo.				

Características del Indicador	Claridad	Relevancia	Economía	Monitoreable	Adecuado	Aporte marginal
	X	X	X	X	X	X
Justificación del cumplimiento de las características CREMAA	El indicador manifiesta de manera directa lo que medirá.	Su medición incide en conocer si los objetivos se están alcanzando.	El indicador es económico porque su medición no representa costos adicionales, al tratarse de actividades propias que se reflejan en registros internos.	El indicador es monitoreable debido a que se mide con registros propios del Ayuntamiento.	El indicador provee las bases suficientes para medir el grado de avance de los objetivos.	El indicador es único para la medición de este nivel.

Determinación de Metas				Trimestral	
Línea base	Valor	Año	Periodicidad:		
	0%	2023	Sentido del Indicador:	Ascendente	Comportamiento del Indicador:
Metas Anuales					
Ejercicio fiscal:	2022	2023	2024	Acumulada	Observaciones y/o comentarios
Programada	n/a	4	1	n/a	

El indicador se ha modificado en cada bitácora



Realizada	n/a	4	0	n/a	
-----------	-----	---	---	-----	--

Programación de Metas subanuales												
Metas	1er Trimestre			2do Trimestre			3ro Trimestre			4to Trimestre		
	Ene	Feb	Mar	Abr	May	Jun	Jul	Ago	Sep	Oct	Nov	Dic
Programada	0	0	0	0	0	0	0	0	1	0	0	0
Realizada	0	0	0	0	0	0	0	0	0	0	0	0
Avance %	#DIV/0!	#DIV/0!	#DIV/0!	#DIV/0!	#DIV/0!	#DIV/0!	#DIV/0!	#DIV/0!	0%	#DIV/0!	#DIV/0!	#DIV/0!
Parámetros de senaforización	Avance 90-110%	Aceptable	Avance 80-90% y 110%-120%	En riesgo	Avance <80% y >120%	Crítico	Cumplimiento del Indicador					
							0%					

Actividades														
Resumen Narrativo	Nombre del Indicador	1er Trimestre			2do Trimestre			3ro Trimestre			4to Trimestre			Meta acumulada
		Ene	Feb	Mar	Abr	May	Jun	Jul	Ago	Sep	Oct	Nov	Dic	
		Progr.												
Brindar mantenimiento a las cajas de agua.	Porcentaje de mantenimiento a las cajas de agua brindados.									1				1
	Real.													0





## Ficha Técnica del Programa presupuestario

Z  
E

## Ficha Técnica de Seguimiento de Indicadores (FTSI)

Nombre del Municipio:	Quimixtlán
Resumen Narrativo de la MIR:	Contribuir a la inclusión de todos los habitantes al sistema educativo, a través de programas de fomento y regularización educativa, así como acciones enfocadas a jóvenes.
Programa Presupuestario:	Datos de identificación del Programa Institucional Educación para todos y juventud de Quimixtlán.
Dependencia o Entidad responsable del Pp:	Regiduría de Educación Pública y Actividades Culturales, Deportivas y Sociales, SVDIF.

Datos de Identificación del Indicador
Nombre del indicador:
Código del indicador:
Unidad de medida:
Frecuencia de medición:
Origen de los datos:
Método de recolección de datos:
Responsable del indicador:
Fecha de actualización:

Nombre del indicador:	Porcentaje de estrategias encaminadas a beneficiar a la población con acciones y programas de educación.		Tipo de Indicador:		Estratégicos
Descripción ¿qué mide el indicador?	Cantidad de estrategias encaminadas a beneficiar a la población con acciones y programas de educación implementadas respecto al total de estrategias en el mismo rubro programadas para su implementación.		Dimensión del Indicador:		Eficacia
Unidad de medida:	Estrategias		Unidad Responsable del Indicador de FIN:		Regiduría de Educación Pública y Actividades Culturales, Deportivas y Sociales, SINDIF.
Método de cálculo o Fórmula del indicador:	Porcentaje: $(V1/V2)*100$	Algoritmo	Numerador (Variable 1)	Estrategias encaminadas a beneficiar a la población con acciones y programas de educación implementadas.	
			Denominador (Variable 2)	Estrategias encaminadas a beneficiar a la población con acciones y programas de educación programadas para su implementación.	
	Medios de verificación de las variables				
Numerador (Variable 1)	Página de internet del H. Ayuntamiento, Informes de Gobierno, informes o reportes de cada área, bitácoras, reportes fotográficos, expedientes del archivo.				
Denominador (Variable 2)	Página de internet del H. Ayuntamiento, Informes de Gobierno, informes o reportes de cada área, bitácoras, reportes fotográficos, expedientes del archivo.				

Características del indicador	Claridad	Relevancia	Economía	Monitoreable	Adecuado	Aporte marginal
	X	X	X	X	X	X
Justificación del cumplimiento de las características CREMAA	El indicador manifiesta de manera directa lo que medirá.	Su medición incide en conocer a los objetivos se están alcanzando.	El indicador es económico porque su medición no representa costos adicionales, al tratarse de actividades propias que se reflejan en registros internos.	El indicador es monitoreable debido a que se mide con registros propios del Ayuntamiento.	El indicador provee las bases suficientes para medir el grado de avance de los objetivos.	El indicador es único para la medición de este nivel.

## Determinación de Metas

Línea base	Valor	Año	Periodicidad:	Anual	
	0%	2023	Sentido del indicador:	Ascendente	Comportamiento del indicador:
Metas Anuales					
Ejercicio fiscal:	2022	2023	2024	Acumulada (metas de la Administración)	Observaciones y/o comentarios
Programada	11	600	10	n/a	

Copyright © 2003 by John Wiley & Sons, Inc.









## Ficha Técnica del Programa presupuestario

### PROPÓSITO

Ficha Técnica de Seguimiento de Indicadores (FTSI)	
Nombre del Municipio:	Quintixtlán
Resumen Narrativo de la MIR:	La población cuenta con acciones que permiten concretar su formación educativa.
Datos de Identificación del Programa Institucional	
Programa Presupuestario:	Educación para todos y juventud de Quintixtlán.
Dependencia o Entidad responsable del Pp:	Regiduría de Educación Pública y Actividades Culturales, Deportivas y Sociales, SMDIF.

Datos de identificación del Indicador					Estratégicos	
Nombre del Indicador:	Porcentaje de acciones culturales, educativas y dirigidas a jóvenes realizadas				Tipo de indicador:	
Descripción ¿qué mide el indicador?	Cantidad de acciones culturales, educativas y dirigidas a jóvenes realizadas respecto al total de acciones en el mismo rubro programadas para su realización.				Dimensión del indicador:	
Unidad de medida:	Acciones				Unidad Responsable del indicador de PROPÓSITO:	
Método de cálculo o Fórmula del indicador:	Porcentaje: $(N1/N2) \times 100$	Algoritmo	Numerador (Variable 1)	Acciones culturales, educativas y dirigidas a jóvenes realizadas.		
			Denominador (Variable 2)	Acciones culturales, educativas y dirigidas a jóvenes programadas para su realización.		
Medios de verificación de las variables						
Numerador (Variable 1)	Página de internet del H. Ayuntamiento, informes de Gobierno, informes o reportes de cada área, bitácoras, reportes fotográficos, expedientes del archivo.					
Denominador (Variable 2)	Página de internet del H. Ayuntamiento, informes de Gobierno, informes o reportes de cada área, bitácoras, reportes fotográficos, expedientes del archivo.					

Características del Indicador	Claridad	Relevancia	Economía	Monitoreable	Adecuado	Aporte marginal
Justificación del cumplimiento de las características CREMAA	X	X	X	X	X	X
El indicador es económico porque su medición no representa costos adicionales, al tratarse de actividades propias que se reflejan en registros internos.						
Su medición incide en conocer si los objetivos se están alcanzando.						
El indicador es único para la medición de este nivel.						

Determinación de Metas				Semestral	
Valor	Año	Periodicidad:	Sentido del Indicador:	Ascendente	Comportamiento del Indicador:
Línea base	0%	2023			Regular
Metas Anuales					
Ejercicio fiscal:	2022	2023	2024	Acumulada (metas de la Administración)	Observaciones y/o comentarios
Programada	8	22	13	n/a	
El indicador se ha modificado en esta Ejercicio					





## Ficha Técnica del Programa presupuestario

### PROPÓSITO

#### Ficha Técnica de Seguimiento de Indicadores (FTSI)

Realizada	8	22	9	n/a
-----------	---	----	---	-----

Metas	Programación de Metas subanuales												Meta Anual (acumulada)
	1er Trimestre			2do Trimestre			3ro Trimestre			4to Trimestre			
	Ene	Feb	Mar	Abr	May	Jun	Jul	Ago	Sep	Oct	Nov	Dic	
Programada (A)	1	2	2	1	1	2	1	1	1	1	0	0	13
Realizada (B)	1	2	2	1	1	2							9
Avance %= [(A)/ (B)]*100	100%	100%	100%	100%	100%	100%	0%	0%	0%	0%	#DIV/0!	#DIV/0!	69%


Parámetros de semaforización	Avance 80-110%	Avance 100%	En riesgo	Avance <80% y >120%	Critico	Cumplimiento del indicador
	Acceptable	Acceptable	En riesgo	Avance <80% y >120%	Critico	69%

Explicaciones y causas de las variaciones al incumplimiento de la programación	
--	--



CONTRALORIA MUNICIPAL  
H. AYUNTAMIENTO DE  
QUIMIXTLÁN, PUEBLA  
Elaboró  
Damiela Cortés Pimentel  
Contralora Municipal

2023-2024



SECRETARÍA DE ECONOMÍA  
H. AYUNTAMIENTO DE  
QUIMIXTLÁN, PUEBLA  
Revisó  
Mayra Guevalle Hernández  
Tesorera Municipal

2023-2024



PRESIDENCIA  
MUNICIPAL  
H. AYUNTAMIENTO DE  
QUIMIXTLÁN, PUEBLA

Autorizó  
José Martínez Pimentel  
Presidente Municipal

2023-2024

Reporte: Segundo Trimestre





## Ficha Técnica de Seguimiento de Indicadores

Reporte: Segundo Trimestre

### COMPONENTE 1

#### Ficha Técnica de Seguimiento de Indicadores (FTSI)

Nombre del Municipio:	Quimixtlán	
Resumen Narrativo de la MIR:	Estrategias para fomentar la formación educativa implementadas.	
Programa Presupuestario:	Datos de identificación del Programa Institucional	
Unidad responsable:	Educación para todos y juventud de Quimixtlán.	
	Regiduría de Educación Pública y Actividades Culturales, Deportivas y Sociales, SMDIF.	

#### Datos de identificación del Indicador

Nombre del Indicador:	Porcentaje de estrategias implementadas para fomentar la formación educativa.			Tipo de Indicador:	Gestión
Descripción ¿qué mide el indicador?	Cantidad de estrategias implementadas para fomentar la formación educativa respecto al total de estrategias programadas para su implementación.			Dimensión del Indicador:	Eficacia
Unidad de medida:	Estrategias			Unidad Responsable del Indicador del Componente 1:	Regiduría de Educación Pública y Actividades Culturales, Deportivas y Sociales, SMDIF.
Método de cálculo o Fórmula del Indicador:	Porcentaje: $(M/N) \times 100$			Numerador (Variable 1) Denominador (Variable 2)	Estrategias implementadas para fomentar la formación educativa.
				Algoritmo	Estrategias para fomentar la formación educativa programadas para su implementación.
Numerador (Variable 1)				Medio de verificación de las variables	
Numerador (Variable 2)				Página de Internet del H. Ayuntamiento. Informes de Gobierno, informes o reportes de cada área, bitácoras, reportes fotográficos, expedientes del archivo.	
				Página de Internet del H. Ayuntamiento. Informes de Gobierno, informes o reportes de cada área, bitácoras, reportes fotográficos, expedientes del archivo.	

Características del Indicador	Claridad	Relevancia	Economía	Monitoreable	Adecuado	Aporte marginal
	X	X	X	X	X	X
Justificación del cumplimiento de las características CREMAA	El indicador manifiesta de manera directa lo que medirá.	Su medición incide en conocer si los objetivos se están alcanzando.	El indicador es económico porque su medición no representa costos adicionales, al tratarse de actividades propias que se reflejan en registros internos.	El indicador es monitoreable debido a que se mide con registros propios del Ayuntamiento.	El indicador provee las bases suficientes para medir el grado de avance de los objetivos.	El indicador es único para la medición de este nivel.

#### Determinación de Metas

Línea base	Valor	Año	Periodicidad:	Trimestral	
	0%	2023	Sentido del Indicador:	Comportamiento del Indicador:	Regular
Metas Anuales					
Ejercicio fiscal:	2022	2023	2024	Acumulada	Observaciones y/o comentarios
Programada	11	11	5	27	




Realizada	11	11	3	25
-----------	----	----	---	----

Programación de Metas subanuales													
Metas	1er Trimestre			2do Trimestre			3ro Trimestre			4to Trimestre			Meta acumulada
	Ene	Feb	Mar	Abr	May	Jun	Jul	Ago	Sep	Oct	Nov	Dic	
Programada	1	0	0	1	0	1	0	1	0	1	0	0	5
Realizada	1	0	0	1	0	1	0	0	0	0	0	0	3
Avance %	100%	#DIV/0!	#DIV/0!	100%	#DIV/0!	100%	#DIV/0!	0%	#DIV/0!	0%	#DIV/0!	#DIV/0!	60%
Parámetros de semaforización	Avance 90-110%	Aceptable	Avance 80 - 90% y 110%-120%	En riesgo	Avance <80% y >120%		Crítico		Cumplimiento del indicador				60%

Actividades														
Resumen Narrativo	Nombre del Indicador	1er Trimestre			2do Trimestre			3ro Trimestre			4to Trimestre			Meta acumulada
		Ene	Feb	Mar	Abr	May	Jun	Jul	Ago	Sep	Oct	Nov	Dic	
		Progr.					1							
Actividades para fomentar la lectura.	Porcentaje de actividades para fomentar la lectura realizadas.						1							1
	Real.						1							1
Brindar pláticas en escuelas referente a diversos temas.	Porcentaje de pláticas en escuelas referente a diversos temas realizadas.	1			1				1			1		4
	Real.	1			1									2


Explicaciones y causas de las variaciones al incumplimiento de la programación
--



**CONTRALORIA MUNICIPAL**  
H. AYUNTAMIENTO DE  
CUMIXTLAN, PUEBLA

Daniela Cortés Pimentel  
Contralora Municipal  
Elaboró


2021-2024



**TESORERIA MUNICIPAL**  
H. AYUNTAMIENTO DE  
CUMIXTLAN, PUEBLA

Mayra Guadalupe Hernández Torres  
Tesorera Municipal  
Revisó

2021-2024



**PRESIDENCIA MUNICIPAL**  
H. AYUNTAMIENTO DE  
CUMIXTLAN, PUEBLA

José Martínez Pimentel  
Presidente Municipal Sustituto  
Autorizó

2021-2024





Ficha Técnica de Seguimiento de Indicadores

COMPONENTE 2

Ficha Técnica de Seguimiento de Indicadores (FTSI)

Nombre del Municipio:	Quintana Roo	
Resumen Narrativo de la MIR:	Actividades culturales en el municipio realizadas.	
Programa Presupuestario:	Educación para todos y juventud de Quintana Roo.	
Unidad responsable:	Regiduría de Educación Pública y Actividades Culturales, Deportivas y Sociales, SMDIF.	

Datos de Identificación del Indicador				Tipo de Indicador:	Gestión
Nombre del Indicador:	Porcentaje de actividades culturales en el municipio realizadas			Dimensión del Indicador:	Eficacia
Descripción ¿qué mide el Indicador?	Cantidad de actividades culturales en el municipio realizadas respecto al total de actividades programadas para su realización.			Unidad Responsable del Indicador del Componente 2:	Regiduría de Educación Pública y Actividades Culturales, Deportivas y Sociales, SMDIF.
Unidad de medida:	Actividades			Numerador (Variable 1)	Actividades culturales en el municipio realizadas.
Método de cálculo o Fórmula del Indicador:	Porcentaje: $(M/N) \times 100$			Denominador (Variable 2)	Actividades culturales en el municipio programadas para su realización.
Numerador (Variable 1)	Página de Internet del H. Ayuntamiento, Informes de Gobierno, informes o reportes de cada área, bitácoras, reportes fotográficos, expedientes del archivo.			Medio de verificación de las variables	
Numerador (Variable 2)	Página de Internet del H. Ayuntamiento, Informes de Gobierno, informes o reportes de cada área, bitácoras, reportes fotográficos, expedientes del archivo.				

Características del Indicador	Claridad	Relevancia	Economía	Monitoreable	Adecuado	Aporte marginal
Justificación del cumplimiento de las características CREMAA	X	X	X	X	X	X
El indicador manifiesta de manera directa lo que medirá.	Su medición incide en conocer si los objetivos se están alcanzando.	El indicador es económico porque su medición no representa costos adicionales, al tratarse de actividades propias que se reflejan en registros internos.	El indicador es monitoreable debido a que se mide con registros propios del Ayuntamiento.	El indicador provee las bases suficientes para medir el grado de avance de los objetivos.	El indicador es único para la medición de este nivel.	

Determinación de Metas				Trimestral	
Línea base	Valor	Año	Periodicidad:	Comportamiento del indicador:	Regular
	0%	2023	Sentido del indicador:	Ascendente	
Metas Anuales					
Ejercicio fiscal:	2022	2023	2024	Acumulada	Observaciones y/o comentarios
Programada	8	7	6	21	

El indicador se ha mantenido de manera regular









## Ficha Técnica de Seguimiento de Indicadores

### COMPONENTE 3

#### Ficha Técnica de Seguimiento de Indicadores (FTSI)

Nombre del Municipio:		Quintana Roo				
Resumen Narrativo de la MIR:		Actividades dirigidas a jóvenes realizadas.				
Programa Presupuestario:		Datos de identificación del Programa Institucional				
Unidad responsable:		Educación para todos y juventud de Quintana Roo				
		Regiduría de Educación Pública y Actividades Culturales, Deportivas y Sociales, SMDIF.				
Datos de identificación del indicador						
Nombre del indicador:	Porcentaje de actividades realizadas dirigidas a jóvenes.		Tipo de indicador:			
Descripción ¿qué mide el indicador?	Cantidad de actividades realizadas dirigidas a jóvenes respecto al total de actividades del mismo rubro programadas para su realización.		Dimensión del indicador:			
Unidad de medida:	Actividades		Unidad Responsable del Indicador del Componente 3:			
Método de cálculo o Fórmula del indicador:	Porcentaje: $(V1/V2) \times 100$		Actividades realizadas dirigidas a jóvenes.			
			Actividades dirigidas a jóvenes programadas para ser realizadas.			
Medio de verificación de las variables						
Numerador (Variable 1)	Página de internet del H. Ayuntamiento. Informes o reportes de cada área, bitácoras, reportes fotográficos, expedientes del archivo.					
Numerador (Variable 2)	Página de internet del H. Ayuntamiento. Informes o reportes de cada área, bitácoras, reportes fotográficos, expedientes del archivo.					
Características del indicador	Claridad	Relevancia	Economía	Monitoreable	Adecuado	Aporte marginal
	X	X	X	X	X	X
Justificación del cumplimiento de las características CREMAA	El indicador manifiesta de manera directa lo que medirá.	Su medición incide en conocer si los objetivos se están alcanzando.	El indicador es económico porque su medición no representa costos adicionales, al tratarse de actividades propias que se reflejan en registros internos.	El indicador es monitoreable debido a que se mide con registros propios del Ayuntamiento.	El indicador provee las bases suficientes para medir el grado de avance de los objetivos.	El indicador es único para la medición de este nivel.
Determinación de Metas						
Línea base	Valor	Año	Periodicidad:	Trimestral		
	0%	2023	Sentido del indicador:	Ascendente	Comportamiento del indicador:	Regular
Metas Anuales						
Ejercicio fiscal:	2022	2023	2024	Acumulada	Observaciones y/o comentarios	
Programada	2	4	2	8		



Realizada	2	4	2	8
-----------	---	---	---	---

Programación de Metas subanuales														
Metas	1er Trimestre			2do Trimestre			3ro Trimestre			4to Trimestre			Meta acumulada	
	Ene	Feb	Mar	Abr	May	Jun	Jul	Ago	Sep	Oct	Nov	Dic		
Programada	0	0	1	0	0	1	0	0	0	0	0	0	2	
Realizada	0	0	1	0	0	1	0	0	0	0	0	0	2	
Avance %	#DIV/0!	#DIV/0!	100%	#DIV/0!	#DIV/0!	100%	#DIV/0!	#DIV/0!	#DIV/0!	#DIV/0!	#DIV/0!	#DIV/0!	100%	
Parámetros de semaforización	Avance 90-110%	Aceptable	Avance 80 - 90% y 110%-120%	En riesgo	Avance 60% y 80%	Critico							Cumplimiento del indicador	100%

Actividades												
Resumen Narrativo	Nombre del Indicador	1er Trimestre			2do Trimestre			3ro Trimestre			4to Trimestre	
		Ene	Feb	Mar	Abr	May	Jun	Jul	Ago	Sep	Oct	Dic
Organizar o apoyar la organización de eventos deportivos.	Progr.			1			1					
	Real.			1			1					
											2	
											2	

Explicaciones y causas de las variaciones al incumplimiento de la programación
--



CONTRALORIA MUNICIPAL  
 H. AYUNTAMIENTO DE  
 QUIMIXTLAN, PUEBLA  
 Daniela Cortés Pimentel  
 Contralora Municipal  
 Elaboró 2021-2024



MAYRA GONZALEZ HERNANDEZ TORRES  
 Tesorera Municipal  
 Revisó 2021-2024



PRESIDENCIA  
 MUNICIPAL  
 H. AYUNTAMIENTO DE  
 QUIMIXTLAN, PUEBLA  
 José Martínez Pimentel  
 Presidente Municipal Sustituto  
 Autorizó 2021-2024





Reporte: Segundo Trimestre

## Ficha Técnica del Programa presupuestario

### FIN

#### Ficha Técnica de Seguimiento de Indicadores (FTSI)

Nombre del Municipio:	Quixtlán
Resumen Narrativo de la MIR:	Contribuir en el desarrollo de personas pertenecientes a localidades con alta marginación y rezago social, mediante la correcta aplicación de los recursos de FAISMUN.
Programa Presupuestario:	Datos de identificación del Programa Institucional
Dependencia o Entidad responsable del Pp:	Ejecución de recursos FAISMUN
Dependencia o Entidad responsable del Pp:	Regiduría de Desarrollo Urbano, Obras y Servicios Públicos, Dirección de Obras Públicas y Desarrollo Urbano.

Datos de identificación del Indicador					Estratégicos	
Nombre del Indicador:	Porcentaje de recursos FAISMUN ejercidos.			Tipo de Indicador:		
Descripción ¿qué mide el indicador?	Cantidad de recursos FAISMUN ejercidos respecto al total de recursos de dicho fondo disponibles durante el ejercicio.			Dimensión del Indicador:	Eficacia	
Unidad de medida:	Pesos			Unidad Responsable del Indicador de FIN:	Regiduría de Desarrollo Urbano, Obras y Servicios Públicos, Dirección de Obras Públicas y Desarrollo Urbano.	
Método de cálculo o Fórmula del Indicador:	Porcentaje: $(V1/V2) \times 100$	Algoritmo		Numerador (Variable 1)	Recursos del FORTAMUN ejercidos.	
				Denominador (Variable 2)	Recursos totales del FORTAMUN disponibles durante el ejercicio.	
Medios de verificación de las variables						
Numerador (Variable 1)	Página de internet del H. Ayuntamiento, Informes de Gobierno, Informes o reportes de cada área, bitácoras, reportes fotográficos, expedientes del archivo.					
Denominador (Variable 2)	Página de internet del H. Ayuntamiento, Informes de Gobierno, Informes o reportes de cada área, bitácoras, reportes fotográficos, expedientes del archivo.					

Características del Indicador	Claridad	Relevancia	Economía	Monitoreable	Adecuado	Aporte marginal
Justificación del cumplimiento de las características CREMAA	X	X	X	X	X	X
El Indicador manifiesta de manera directa lo que medirá.	Su medición incide en conocer si los objetivos se están alcanzando.	El Indicador es económico porque su medición no representa costos.	El Indicador es monitoreable debido a que se mide con registros propios del	El indicador provee las bases suficientes para medir el grado de avance de los	El indicador es único para la medición de este nivel.	

Determinación de Metas					
Línea base	Valor	Año	Periodicidad:	Anual	
	0%	2023	Sentido del Indicador:	Ascendente	Comportamiento del Indicador:
Metas Anuales					
Ejercicio fiscal:	2022	2023	2024	Acumulada (metas de la Administración)	Observaciones y/o comentarios
Programada	28064888.8	4	2	n/a	El indicador ha cambiado durante esta Ejercicio Fiscal





Reporte: Segundo Trimestre

## Ficha Técnica del Programa presupuestario

FIN

Ficha Técnica de Seguimiento de Indicadores (FTSI)									
Realizada	28064888.8	4	1	n/a					

Programación de Metas subanuales													
Metas	1er Trimestre			2do Trimestre			3ro Trimestre			4to Trimestre			Meta Anual (acumulada)
	Ene	Feb	Mar	Abr	May	Jun	Jul	Ago	Sep	Oct	Nov	Dic	
Programada (A)	0	0	1	0	0	0	0	0	1	0	0	0	2
Realizada (B)	0	0	1	0	0	0							1
Avance % = [(A)/(B)]*100	#DIV/0!	#DIV/0!	100%	#DIV/0!	#DIV/0!	#DIV/0!	#DIV/0!	#DIV/0!	0%	#DIV/0!	#DIV/0!	#DIV/0!	50%
Parámetros de semaforización	Avance 90-110%	Aceptable	Avance 80-90% y 110%-120%	En riesgo	Avance <80% y >120%	Critico	Cumplimiento del indicador						

Explicaciones y causas de las variaciones al incumplimiento de la programación



CONTRALORIA MUNICIPAL  
H. AYUNTAMIENTO DE  
QUIMIXTLAN, PUEBLA  
Daniela Cortés Pimentel  
Contralora Municipal  
Elaboró

2021-2024



MAYOR ALCALDE  
H. AYUNTAMIENTO DE  
QUIMIXTLAN, PUEBLA  
Mayra Guadalupe Hernández  
Tesorera Municipal  
Revisó

PRESIDENCIA  
MUNICIPAL  
H. AYUNTAMIENTO DE  
QUIMIXTLAN, PUEBLA  
José Martínez Pimentel  
Presidente Municipal Sustituto  
Autorizó

2021-2024





## Ficha Técnica del Programa presupuestario

Reporte: Segundo Trimestre

### PROPÓSITO

Ficha Técnica de Seguimiento de Indicadores (FTSI)	
Quintana Roo	
Nombre del Municipio:	
Resumen Narrativo de la MIR:	La población en situación de pobreza extrema del municipio cuenta con proyectos encaminados a mejorar su situación.
Datos de identificación del Programa Institucional	
Programa Presupuestario:	Ejecución de recursos FAISMUN
Dependencia o Entidad responsable del Pp:	Regiduría de Desarrollo Urbano, Obras y Servicios Públicos, Dirección de Obras Públicas y Desarrollo Urbano.

Datos de identificación del indicador						
Nombre del Indicador:	Porcentaje de proyectos aplicados para el ejercicio de los recursos con FAISMUN				Tipo de indicador:	Estratégicos
Descripción ¿qué mide el indicador?	Cantidad de proyectos aplicados para el ejercicio de los recursos con FAISMUN ejecutados respecto al total de proyectos programados a ser financiados con dicho recurso.				Dimensión del Indicador:	Eficacia
Unidad de medida:	Proyectos				Unidad Responsable del Indicador de PROPÓSITO:	Regiduría de Desarrollo Urbano, Obras y Servicios Públicos, Dirección de Obras Públicas y Desarrollo Urbano.
Método de cálculo o Fórmula del Indicador:	Porcentaje: $(M/N) \times 100$		Algoritmo		Numerador (Variable 1)	Proyectos aplicados para el ejercicio de los recursos con FAISMUN.
					Denominador (Variable 2)	Total de proyectos programados a ser aplicados haciendo uso de los recursos del FAISMUN.
	Medios de verificación de las variables					
Numerador (Variable 1)	Página de Internet del H. Ayuntamiento, informes de Gobierno, informes o reportes de cada área, bitácoras, reportes fotográficos, expedientes del archivo.					
Denominador (Variable 2)	Página de Internet del H. Ayuntamiento, informes de Gobierno, informes o reportes de cada área, bitácoras, reportes fotográficos, expedientes del archivo.					

Características del Indicador	Claridad	Relevancia	Economía	Monitoreable	Adecuado	Aporte marginal
Justificación del cumplimiento de las características CREMAA	X	X	X	X	X	X
	El Indicador manifiesta de manera directa lo que medirá.	Su medición incide en conocer si los objetivos se están alcanzando.	El indicador es económico porque su medición no representa costos.	El indicador es monitoreable debido a que se mide con registros propios del	El indicador provee las bases suficientes para medir el grado de avance de los	El indicador es único para la medición de este nivel.

Determinación de Metas				Semestral	
Linea base	Valor	Año	Periodicidad:	Ascendente	Comportamiento del indicador:
	0%	2023	Semestral		Regular
Metas Anuales					
Ejercicio fiscal:	2022	2023	2024	Acumulada (metas de la Administración)	Observaciones y/o comentarios
Programada	2017	35	6	n/a	
Realizada	2017	35	3	n/a	El indicador ha cambiado durante cada Ejercicio Fiscal





Ficha Técnica del Programa presupuestario

PROPÓSITO

Ficha Técnica de Seguimiento de Indicadores (FTSI)

Programación de Metas subanuales																			
Metas	1er Trimestre					2do Trimestre					3ro Trimestre					4to Trimestre			Meta Anual (acumulada)
	Ene	Feb	Mar	Abr	May	Jun	Jul	Ago	Sep	Oct	Nov	Dic							
Programada (A)	0	0	0	0	3	0	0	0	3	0	0	0				6			
Realizada (B)	0	0	0	0	3	0										3			
Avance %= ((A)/ (B)) *100	#DIV/0!	#DIV/0!	#DIV/0!	#DIV/0!	100%	#DIV/0!	#DIV/0!	#DIV/0!	0%	#DIV/0!	#DIV/0!	#DIV/0!				50%			
Parámetros de semaforización	Avance 80-110%		Avance 80 - 90% y 110%-120%			En riesgo		Avance <80% y >120%			Crítico			Cumplimiento del Indicador			50%		
	Aceptable																		
Explicaciones y causas de las variaciones al incumplimiento de la programación																			

**CONTRALORIA MUNICIPAL**  
 Daniela Cortés Pimentel  
 Contralora Municipal  
 Elaboró

**TESORERIA MUNICIPAL**  
 Mayra Guadalupe Hernández  
 Tesorera Municipal  
 Revisó

**PRESIDENCIA MUNICIPAL**  
**H. AYUNTAMIENTO DE QUIMIXTLÁN, PUEBLA**  
 José Martínez Pimentel  
 Presidente Municipal suscribe  
 Autorizó

2021-2024

2021-2024





Ficha Técnica de Seguimiento de Indicadores

Reporte: Segundo Trimestre

COMPONENTE 1

Ficha Técnica de Seguimiento de Indicadores (FTSI)

Nombre del Municipio:		Quintana Roo	
Resumen Narrativo de la MIR:		Labores de construcción, rehabilitación y ampliación de obra de infraestructura básica y urbana realizadas.	
Programa Presupuestario:		Datos de identificación del Programa Institucional	
Unidad responsable:		Ejecución de recursos FASIMUN	
Unidad responsable:		Regiduría de Desarrollo Urbano, Obras y Servicios Públicos, Dirección de Obras Públicas y Desarrollo Urbano.	

Datos de identificación del indicador				Tipo de indicador:		Gestión	
Nombre del indicador:		Porcentaje de labores de construcción, rehabilitación y ampliación de obra de infraestructura básica y urbana realizadas		Dimensión del indicador:		Eficacia	
Descripción ¿qué mide el indicador?		Cantidad de labores de construcción, rehabilitación y ampliación de obra de infraestructura básica y urbana realizadas respecto al total de labores del mismo rubro programadas para su realización.		Unidad Responsable del indicador:		Regiduría de Desarrollo Urbano, Obras y Servicios Públicos, Dirección de Obras Públicas y Desarrollo Urbano.	
Unidad de medida:		Laboras		Numerador (Variable 1)		Cantidad de labores de construcción, rehabilitación y ampliación de obra de infraestructura básica y urbana realizadas.	
Método de cálculo o Fórmula del indicador:		Porcentaje: $(M/N) \times 100$		Denominador (Variable 2)		Cantidad total de labores de construcción, rehabilitación y ampliación de obra de infraestructura básica y urbana programadas para su realización.	
Numerador (Variable 1)		Página de internet del H. Ayuntamiento, informes de Gobierno, informes o reportes de cada área, bitácoras, reportes fotográficos, expedientes del archivo.		Medio de verificación de las variables			
Numerador (Variable 2)		Página de internet del H. Ayuntamiento, informes de Gobierno, informes o reportes de cada área, bitácoras, reportes fotográficos, expedientes del archivo.					

Características del indicador		Claridad		Relevancia		Economía		Monitoreable		Adecuado		Aporte marginal	
Justificación del cumplimiento de las características		X		X		X		X		X		X	
El indicador manifiesta de manera directa lo que medirá.		Su medición incide en conocer si los objetivos se están alcanzando.		El indicador es económico porque su medición no representa costos		El indicador es monitoreable debido a que se mide con registros propios del		El indicador provee las bases suficientes para medir el grado de		El indicador es único para la medición de este nivel.			

Determinación de Metas				Trimestral	
Valor		Año		Periodicidad:	
0%		2023		Sentido del indicador:	
2022		2023		Ascendente	
32		20		Acumulada	
Ejercicio fiscal:		2024		Observaciones y/o comentarios	
Programada		2		54	

El indicador se ha comprometido de manera regular



Programación de Metas subanuales													
Metas	1er Trimestre			2do Trimestre			3ro Trimestre			4to Trimestre			Meta acumulada
	Ene	Feb	Mar	Abr	May	Jun	Jul	Ago	Sep	Oct	Nov	Dic	
Programada	0	0	0	0	1	0	0	0	1	0	0	0	2
Realizada	0	0	0	0	1	0	0	0	0	0	0	0	1
Avance %	#DIV/0!	#DIV/0!	#DIV/0!	#DIV/0!	100%	#DIV/0!	#DIV/0!	#DIV/0!	0%	#DIV/0!	#DIV/0!	#DIV/0!	50%
Parámetros de semaforización													
Avance 90-100%			Avance 80-90% y 110%-120%			Avance <80% y >120%			En riesgo			Cumplimiento del indicador	
Aceptable			Crítico			50%							

Actividades														
Resumen Narrativo	Nombre del indicador	1er Trimestre			2do Trimestre			3ro Trimestre			4to Trimestre			Meta acumulada
		Ene	Feb	Mar	Abr	May	Jun	Jul	Ago	Sep	Oct	Nov	Dic	
Realización de 2 informes de construcción, rehabilitación y ampliación de obra de infraestructura básica y urbana.	Progr.					1				1				2
	Real.					1								1

Explicaciones y causas de las variaciones al incumplimiento de la programación



CONTRALORIA MUNICIPAL  
H. AYUNTAMIENTO DE  
GUIMIXTLAN, PUEBLA  
2021-2024  
Daniel Cortés Pimentel  
Contralora Municipal  
Elaboró



TESORERIA MUNICIPAL  
H. AYUNTAMIENTO DE  
GUIMIXTLAN, PUEBLA  
2021-2024  
Mayer del Valle Hernández  
Tesorera Municipal  
Revisó



PRESIDENCIA MUNICIPAL  
H. AYUNTAMIENTO DE  
GUIMIXTLAN, PUEBLA  
2021-2024  
José Martínez  
Presidente Municipal Sustituto  
Autorizó





## Ficha Técnica de Seguimiento de Indicadores

Reporte: Segundo Trimestre

### COMPONENTE 2

#### Ficha Técnica de Seguimiento de Indicadores (FTSI)

Nombre del Municipio:	Quintana Roo
Resumen Narrativo de la MIR:	Proyectos de espacios educativos, deportivos y de salud ejecutados.
Programa Presupuestario:	Ejecución de recursos FASIMUN
Unidad responsable:	Regiduría de Desarrollo Urbano, Obras y Servicios Públicos, Dirección de Obras Públicas y Desarrollo Urbano.

Datos de identificación del indicador						Tipo de indicador:		Gestión	
Nombre del indicador:		Porcentaje de informes presentados respecto a los proyectos en materia de espacios educativos, deportivos y de salud.				Dimensión del indicador:		Eficacia	
Descripción ¿qué mide el indicador?		Cantidad de informes presentados respecto a los proyectos en materia de espacios educativos, deportivos y de salud respecto al total de informes al respecto programados para ser entregados.				Unidad Responsable del Indicador del Componente 2:		Regiduría de Desarrollo Urbano, Obras y Servicios Públicos, Dirección de Obras Públicas y Desarrollo Urbano.	
Unidad de medida:		Informes		Algoritmo		Numerador (Variable 1)	Informes presentados respecto a los proyectos en materia de espacios educativos, deportivos y de salud.		
Método de cálculo o Fórmula del indicador:		Porcentaje: $(N1/N2) \times 100$				Denominador (Variable 2)	Informes respecto a los proyectos en materia de espacios educativos, deportivos y de salud programados a ser presentados.		
						Medio de verificación de las variables			
Numerador (Variable 1)						Página de Internet del H. Ayuntamiento, Informes de Gobierno, Informes o reportes de cada área, bitácoras, reportes fotográficos, expedientes del archivo.			
Numerador (Variable 2)						Página de Internet del H. Ayuntamiento, Informes de Gobierno, Informes o reportes de cada área, bitácoras, reportes fotográficos, expedientes del archivo.			

Características del Indicador	Claridad	Relevancia	Economía	Monitoreable	Adecuado	Aporte marginal
Justificación del cumplimiento de las características CREMAA	X	X	X	X	X	X
El indicador mide en conocer si los objetivos se están alcanzando. Su medición incluye de manera directa lo que medirá. El indicador es económico porque su medición no representa costos. El indicador es único para la medición de este nivel.						

Determinación de Metas						
Línea base	Valor	Año	Periodicidad:	Trimestral		
	0%	2023	Sentido del indicador:	Ascendente	Comportamiento del indicador:	Regular
	Metas Anuales					
Ejercicio fiscal:	2022	2023	2024	Acumulada	Observaciones y/o comentarios	
Programada	2	3	2	7	El indicador se ha comportado de manera regular	

El indicador se ha representado de manera sencilla




Programación de Metas subanuales

Metas	1er Trimestre			2do Trimestre			3ro Trimestre			4to Trimestre			Meta acumulada	
	Ene	Feb	Mar	Abr	May	Jun	Jul	Ago	Sep	Oct	Nov	Dic		
	#DIV/DI	#DIV/DI	#DIV/DI	#DIV/DI	100%	#DIV/DI	#DIV/DI	#DIV/DI	#DIV/DI	#DIV/DI	#DIV/DI	#DIV/DI		
Programada	0	0	0	0	1	0	0	0	1	0	0	0	2	
Realizada	0	0	0	0	1	0	0	0	0	0	0	0	1	
Avance %	#DIV/DI	#DIV/DI	#DIV/DI	#DIV/DI	100%	#DIV/DI	#DIV/DI	#DIV/DI	0%	#DIV/DI	#DIV/DI	#DIV/DI	50%	
Parámetros de semaforización	Avance 90-110%	Aceptable	Avance 80 - 90% y 110%-120%	En riesgo	Avance <80% y >120%	Crítico	Cumplimiento del indicador							50%

Actividades

Resumen Narrativo	Nombre del indicador	1er Trimestre			2do Trimestre			3ro Trimestre			4to Trimestre			Meta acumulada
		Ene	Feb	Mar	Abr	May	Jun	Jul	Ago	Sep	Oct	Nov	Dic	
		Progr.												
Realización de 2 informes de proyectos de espacios educativos y deportivos.	Porcentaje de informes de proyectos de espacios educativos y deportivos realizados.					1				1				2
	Real.					1								1

Explicaciones y causas de las variaciones al incumplimiento de la programación



CONTRALORIA MUNICIPAL  
H. AYUNTAMIENTO DE  
DANIELA CORTÉS PIMENTEL  
Contralora Municipal  
Elaboró

2021-2024



TESORERIA MUNICIPAL  
H. AYUNTAMIENTO DE  
Mayra Guadalupe Hernández Hernández  
Tesorera Municipal  
Revisó

2021-2024



PRESIDENCIA MUNICIPAL  
H. AYUNTAMIENTO DE  
José Martínez Pimentel  
Presidente Municipal Sustituto  
Autorizó

2021-2024





## Ficha Técnica de Seguimiento de Indicadores

### COMPONENTE 3

#### Ficha Técnica de Seguimiento de Indicadores (FTSI)

Quintana Roo

Nombre del Municipio:	Labores para la construcción, rehabilitación y ampliación de obras de infraestructura de vivienda realizadas.	
Resumen Narrativo de la MIR:	Datos de identificación del Programa Institucional	
Programa Presupuestario:	Ejecución de recursos FASIMUN	
Unidad responsable:	Regiduría de Desarrollo Urbano, Obras y Servicios Públicos, Dirección de Obras Públicas y Desarrollo Urbano.	

Datos de identificación del indicador				
Nombre del indicador:	Porcentaje de informes de labores realizados, respecto a las labores ejecutadas para la construcción, rehabilitación y ampliación de obras de infraestructura de vivienda.		Tipo de indicador:	Gestión
Descripción ¿qué mide el indicador?	Cantidad de informes de labores acerca de las labores ejecutadas para la construcción, rehabilitación y ampliación de obras de infraestructura de vivienda realizados, respecto al total de informes de dicho rubro que fueron programados para su realización.		Dimensión del indicador:	Eficacia
Unidad de medida:	Informes		Unidad Responsable del Indicador del Componente 3:	Regiduría de Desarrollo Urbano, Obras y Servicios Públicos, Dirección de Obras Públicas y Desarrollo Urbano.
Método de cálculo o Fórmula del indicador:	Porcentaje: $(M/V) \times 100$	Algoritmo	Numerador (Variable 1)	Informes de labores acerca de las labores ejecutadas para la construcción, rehabilitación y ampliación de obras de infraestructura de vivienda realizados.
			Denominador	Informes de labores acerca de las labores ejecutadas para la construcción, rehabilitación y ampliación de obras de infraestructura de vivienda que fueron programados para su realización.

Medio de verificación de las variables		
Página de Internet del H. Ayuntamiento, Informes de Gobierno, informes o reportes de cada área, bitácoras, reportes fotográficos, expedientes del archivo.		
Página de Internet del H. Ayuntamiento, Informes de Gobierno, informes o reportes de cada área, bitácoras, reportes fotográficos, expedientes del archivo.		

Numerador (Variable 1)		Relevancia		Economía		Monitoreable		Adecuado		Aporte marginal	
		Claridad		X		X		X		X	
Características del indicador		Su medición incide en conocer si los objetivos se están alcanzando.		El indicador es económico porque su medición no representa costos		El indicador es monitoreable debido a que se mide con registros propios del		El indicador provee las bases suficientes para medir el grado de avance de los		El indicador es único para la medición de este nivel.	

Determinación de Metas						
Valor		Año	Periodicidad:	Trimestral		
0%		2023	Sentido del indicador:	Ascendente	Comportamiento del indicador:	Regular
Lineas base						
Metas Anuales						
Ejercicio fiscal:		2022	2023	2024	Acumulada	Observaciones y/o comentarios



Programada	16	8	2	26	El indicador se ha comportado de manera regular.
Realizada	16	8	1	25	

Programación de Metas subanuales													
Metas	1er Trimestre			2do Trimestre			3ro Trimestre			4to Trimestre			Meta acumulada
	Ene	Feb	Mar	Abr	May	Jun	Jul	Ago	Sep	Oct	Nov	Dic	
Programada	0	0	0	0	1	0	0	0	1	0	0	0	2
Realizada	0	0	0	0	1	0	0	0	0	0	0	0	1
Avance %	#DIV/0!	#DIV/0!	#DIV/0!	#DIV/0!	100%	#DIV/0!	#DIV/0!	#DIV/0!	0%	#DIV/0!	#DIV/0!	#DIV/0!	50%
Parámetros de semaforización	Avance 90-110%			Avance 80 - 90% y 110%-120%			En riesgo			Avance <80% y >120%			Cumplimiento del indicador
	Aceptable						Crítico						
													50%

Actividades														
Resumen Narrativo	Nombre del indicador	1er Trimestre			2do Trimestre			3ro Trimestre			4to Trimestre			Meta acumulada
		Ene	Feb	Mar	Abr	May	Jun	Jul	Ago	Sep	Oct	Nov	Dic	
Realización de 2 informes de labores para la construcción, rehabilitación y ampliación de obras de infraestructura de vivienda realizadas.	Progr.					1				1				2
	Real.					1								1

Explicaciones y causas de las variaciones al incumplimiento de la programación
--



H. AYUNTAMIENTO DE  
 Contralora Municipal  
 Elaboró

2021-2024



H. AYUNTAMIENTO DE  
 Tesorera Municipal  
 Revisó

2021-2024



H. AYUNTAMIENTO DE  
 Presidente Municipal  
 Autorizó

2021-2024





## Ficha Técnica del Programa presupuestario

Reporte: Segundo Trimestre

### FIN

#### Ficha Técnica de Seguimiento de Indicadores (FTSI)

Quintana Roo

Contribuir al cumplimiento del ejercicio de los recursos del fondo de aportaciones para el fortalecimiento de los municipios y las demarcaciones territoriales del D.F. mediante la adecuada priorización del gasto.

#### Datos de identificación del Programa Institucional

Ejecución de recursos FORTAMUN

Regiduría de Desarrollo Urbano, Obras y Servicios Públicos, Dirección de Obras Públicas y Desarrollo Urbano, Dirección de Seguridad Pública, Regiduría de Gobernación, Justicia y Seguridad Pública.

#### Datos de identificación del Indicador

Porcentaje de recursos FORTAMUN ejercidos.

Estratégicos

Nombre del indicador: Cantidad de recursos FORTAMUN ejercidos respecto al total de recursos FORTAMUN disponibles en el ejercicio.

Eficacia

Descripción ¿qué mide el indicador? Recursos

Unidad de medida: Porcentaje:  $(V1/V2) \times 100$

Tipología del indicador: Tipo de indicador: Dimensión del indicador: Unidad Responsable del Indicador de FIN: Cantidad de recursos FORTAMUN ejercidos. Cantidad total de recursos FORTAMUN disponibles durante el ejercicio.

Método de cálculo o fórmula del indicador:  $(V1/V2) \times 100$

Medios de verificación de las variables

Numeral (Variable 1): Página de Internet del H. Ayuntamiento, Informes de Gobierno, Informes o reportes de cada área, bitácoras, reportes fotográficos, expedientes de archivo.

Denominador (Variable 2): Página de Internet del H. Ayuntamiento, Informes de Gobierno, Informes o reportes de cada área, bitácoras, reportes fotográficos, expedientes de archivo.

Características del indicador	Claridad	Relevancia	Economía	Monitoreable	Adecuado	Aporte marginal
Justificación del cumplimiento de las características CREMAA	X	X	X	X	X	X
	El indicador manifiesta de manera directa lo que medirá.	Su medición incide en conocer si los objetivos se están alcanzando.	El indicador es económico porque su medición no representa costos adicionales, al tratarse de actividades propias que se reflejan en registros internos.	El indicador es monitoreable debido a que se mide con registros propios del Ayuntamiento.	El indicador provee las bases suficientes para medir el grado de avance de los objetivos.	El indicador es único para la medición de este nivel.

#### Determinación de Metas

Valor	Año	Periodicidad:	Comportamiento del Indicador:	Regular
0%	2023	Sentido del indicador:	Ascendente	
Metas Anuales				
Ejercicio fiscal:	2022	2023	Acumulada (metas de la Administración)	Observaciones y/o comentarios
Programada	16929409	4	2	n/a
El indicador se ha modificado en cada Ejercicio Fiscal				





## Ficha Técnica del Programa presupuestario

FIN

### Ficha Técnica de Seguimiento de Indicadores (FTSI)

Realizada	16929409	4	1	n/a
-----------	----------	---	---	-----

Programación de Metas subanuales																
Metas		1er Trimestre			2do Trimestre			3ro Trimestre			4to Trimestre			Meta Anual (acumulada)		
		Ene	Feb	Mar	Abr	May	Jun	Jul	Ago	Sep	Oct	Nov	Dic			
Programada (A)		0	0	0	0	1	0	0	0	1	0	0	0	2		
Realizada (B)		0	0	0	0	1	0							1		
Avance %= [(A)/ (B)]*100		#DIV/0!	#DIV/0!	#DIV/0!	#DIV/0!	100%	#DIV/0!	#DIV/0!	#DIV/0!	0%	#DIV/0!	#DIV/0!	#DIV/0!	50%		
Parámetros de semaforización	Avance 90-110%	Acceptable	Avance 80 - 90% y 110%-120%	En riesgo	Avance <80% y >120%	Crítico									Cumplimiento del indicador	50%

Explicaciones y causas de las variaciones al incumplimiento de la programación



CONTRALORIA MUNICIPAL  
H. AYUNTAMIENTO DE  
CUIMIXTLAN, PUEBLA  
Elaboró  
Daniela Cortés Pimentel  
Contralora Municipal

2021-2024



TESORERIA MUNICIPAL  
H. AYUNTAMIENTO DE  
CUIMIXTLAN, PUEBLA  
Revisó  
Mayra Guadalupe Hernández Torres  
Tesorera Municipal

2021-2024



PRESIDENCIA  
MUNICIPAL  
H. AYUNTAMIENTO DE  
CUIMIXTLAN, PUEBLA  
Autorizó  
José Martínez Pimentel  
Presidente Municipal

2021-2024





## Ficha Técnica del Programa presupuestario

Reporte: Segundo Trimestre

### PROPÓSITO

#### Ficha Técnica de Seguimiento de Indicadores (FISI)

Nombre del Municipio:	Quintana Roo
Resumen Narrativo de la MIR:	El municipio de Quintana Roo cuenta con recursos económicos para la aplicación de proyectos que fortalezcan su desarrollo.
Programa Presupuestario:	Ejecución de recursos FORTAMUN
Dependencia o Entidad responsable del Pp:	Regiduría de Desarrollo Urbano, Obras y Servicios Públicos, Dirección de Obras Públicas y Desarrollo Urbano, Dirección de Seguridad Pública, Regiduría de Gobernación, Justicia y Seguridad Pública.

Detos de Identificación del Indicador					
Nombre del Indicador:	Porcentaje de proyectos aplicados para el ejercicio de los recursos FORTAMUN-DF			Estratégicos	
Descripción ¿qué mide el indicador?	Cantidad de proyectos aplicados para el ejercicio de los recursos FORTAMUN-DF, respecto al total de proyectos programados a ser aplicados haciendo uso del recurso de FORTAMUN-DF.			Tipo de Indicador:	
Unidad de medida:	Proyectos			Dimensión del Indicador:	
Unidad de medida:				Unidad Responsable del Indicador de PROPÓSITO:	
Método de cálculo o Fórmula del indicador:	Porcentaje: $(M/V2) \times 100$		Algoritmo	Numerador (Variable 1)	Proyectos aplicados para el ejercicio de los recursos del FORTAMUN-DF.
				Denominador (Variable 2)	Total de recursos programados a ser aplicados para el ejercicio de los recursos del FORTAMUN-DF.
Medios de verificación de las variables					
Numerador (Variable 1)	Página de Internet del H. Ayuntamiento, Informes de Gobierno, Informes o reportes de cada área, bitácoras, reportes fotográficos, expedientes del archivo.				
Denominador (Variable 2)	Página de Internet del H. Ayuntamiento, Informes de Gobierno, Informes o reportes de cada área, bitácoras, reportes fotográficos, expedientes del archivo.				

Características del Indicador	Claridad	Relevancia	Economía	Monitoreable	Adecuado	Aporte marginal
	X	X	X	X	X	X
Justificación del cumplimiento de las características CREMAA	El indicador es económico porque su medición no representa costos adicionales, al tratarse de actividades propias que se reflejan en registros internos. Su medición incide en conocer si los objetivos se están alcanzando. El indicador manifiesta de manera directa lo que medirá.					
El indicador es monitoreable debido a que se mide con registros propios del Ayuntamiento.						El indicador es único para la medición de este nivel.

Determinación de Metas					
Línea base	Valor	Año	Periodicidad:	Semestral	
	0%	2023	Sentido del Indicador:	Ascendente	Comportamiento del Indicador:
Regular					
Metas Anuales					
Ejercicio fiscal:	2022	2023	2024	Acumulada (metas de la Administración)	Observaciones y/o comentarios
Programada	7	34	4	n/a	El indicador se ha modificado en parte. Ejercicio Fiscal





Ficha Técnica del Programa presupuestario

GOBIERNO MUNICIPAL  
QUINTANA ROO  
MAY 2021

PROPÓSITO

Ficha Técnica de Seguimiento de Indicadores (FTSI)

Realizada	7	34	2	n/a
-----------	---	----	---	-----

Programación de Metas subanuales													
Metas	1er Trimestre			2do Trimestre			3ro Trimestre			4to Trimestre			Meta Anual (acumulada)
	Ene	Feb	Mar	Abr	May	Jun	Jul	Ago	Sep	Oct	Nov	Dic	
Programada (A)	0	0	0	0	2	0	0	0	2	0	0	0	4
Realizada (B)	0	0	0	0	2	0							2
Avance % = [(A)/(B)] * 100	#DIV/0!	#DIV/0!	#DIV/0!	#DIV/0!	100%	#DIV/0!	#DIV/0!	#DIV/0!	0%	#DIV/0!	#DIV/0!	#DIV/0!	50%
Parámetros de semaforización	Avance 90-110% Aceptable	Avance 80-90% y 110%-120% En riesgo	Avance <80% y >120% Crítico	Cumplimiento del Indicador									

Explicaciones y causas de las variaciones al incumplimiento de la programación



Daniela Cortés Pimer  
Contralora Municipal  
Elaboró

QUINTANA ROO  
2021-2024



Presidencia Municipal  
Revisó

Mayra Guadalupe Hernández  
Presidencia Municipal  
Revisó

QUINTANA ROO  
2021-2024



Presidencia Municipal  
Autorizó

H. AYUNTAMIENTO DE  
QUINTANA ROO  
José Martínez  
Presidente Municipal Sustituto

2021-2024





Ficha Técnica de Seguimiento de Indicadores

Reporte: Segundo Trimestre

COMPONENTE 1

Ficha Técnica de Seguimiento de Indicadores (FTSI)

Nombre del Municipio:	Quintana Roo	
Resumen Narrativo de la MIR:	Ejecución de Obras de Infraestructura Urbana para el municipio realizadas.	
Programa Presupuestario:	Datos de identificación del Programa Institucional	
Unidad responsable:	Ejecución de recursos FORTAMUN	
Unidad responsable:	Regiduría de Desarrollo Urbano, Obras y Servicios Públicos, Dirección de Obras Públicas y Desarrollo Urbano, Dirección de Seguridad Pública, Regiduría de Gobernación, Justicia y Seguridad Pública.	

Datos de identificación del indicador					
Nombre del indicador:	Porcentaje de informes de proyectos de infraestructura urbana para el municipio realizados			Tipo de indicador:	
Descripción ¿qué mide el indicador?	Cantidad de informes de proyectos de infraestructura urbana para el municipio realizados respecto al total de informes de dicho rubro programados para su realización.			Dimensión del indicador:	
Unidad de medida:	Informes			Unidad Responsable del Indicador del Componente 1:	
Método de cálculo o Fórmula del indicador:	Porcentaje: $(N/A)/100$		Algoritmo	Numerador (Variable 1)	Informes de proyectos de infraestructura urbana para el municipio realizados.
				Denominador (Variable 2)	
Medio de verificación de las variables					
Numerador (Variable 1)	Página de internet del H. Ayuntamiento, Informes de Gobierno, Informes o reportes de cada área, bitácoras, reportes fotográficos, expedientes del archivo.				
Numerador (Variable 2)	Página de internet del H. Ayuntamiento, Informes de Gobierno, Informes o reportes de cada área, bitácoras, reportes fotográficos, expedientes del archivo.				

Características del indicador	Claridad	Relevancia	Economía	Monitoreable	Adecuado	Aporte marginal
Justificación del cumplimiento de las características CREMAA	X	X	X	X	X	X
El indicador es económico porque su medición no representa costos adicionales, al tratarse de actividades propias que se reflejan en registros						
Su medición incide en conocer si los objetivos se están alcanzando.						
El indicador es monitoreable debido a que se mide con registros propios del Ayuntamiento.						
El indicador provee las bases suficientes para medir el grado de avance de los objetivos.						
El indicador es único para la medición de este nivel.						

Determinación de Metas					
Línea base	Valor	Año	Periodicidad:	Trimestral	
	0%	2023	Sentido del indicador:	Ascendente	Comportamiento del indicador:
	Regular				
Metas Anuales					
Ejercicio fiscal:	2022	2023	2024	Acumulada	Observaciones y/o comentarios
Programada	7	8	2	17	

El indicador se ha representado de manera puntual



Realizada	7	8	1	16	
-----------	---	---	---	----	--

Programación de Metas subanuales												
Metas	1er Trimestre			2do Trimestre			3ro Trimestre			4to Trimestre		
	Ene	Feb	Mar	Abr	May	Jun	Jul	Ago	Sep	Oct	Nov	Dic
Programada	0	0	0	0	1	0	0	0	1	0	0	0
Realizada	0	0	0	0	1	0	0	0	0	0	0	0
Avance %	#DIV/0!	#DIV/0!	#DIV/0!	#DIV/0!	100%	#DIV/0!	#DIV/0!	#DIV/0!	0%	#DIV/0!	#DIV/0!	#DIV/0!
Parámetros de semaforización	Avance 90-110%			Avance 80-90% y 110%-120%			En riesgo			Crítico		
	Cumplimiento del indicador			50%								

Actividades														
Resumen Narrativo	Nombre del Indicador	1er Trimestre			2do Trimestre			3ro Trimestre			4to Trimestre			Meta acumulada
		Ene	Feb	Mar	Abr	May	Jun	Jul	Ago	Sep	Oct	Nov	Dic	
		Progr.				1				1				
Presentar 2 informes de obras de infraestructura urbana realizadas.	Porcentaje de informes de obras de infraestructura urbana realizadas.					1								2
	Real.					1								1

Explicaciones y causas de las variaciones al incumplimiento de la programación	
--	--



CONTROLORIA MUNICIPAL

H. AYUNTAMIENTO DE

CUMIXTLÁN, PUEBLA

2021-2024

Daniela Cortés Pimentel  
Contralora Municipal  
Elaboró



SECRETARÍA DE ECONOMÍA

SECRETARÍA DE ECONOMÍA

SECRETARÍA DE ECONOMÍA

SECRETARÍA DE ECONOMÍA

SECRETARÍA DE ECONOMÍA

SECRETARÍA DE ECONOMÍA

SECRETARÍA DE ECONOMÍA

SECRETARÍA DE ECONOMÍA

SECRETARÍA DE ECONOMÍA

SECRETARÍA DE ECONOMÍA

SECRETARÍA DE ECONOMÍA

SECRETARÍA DE ECONOMÍA

SECRETARÍA DE ECONOMÍA

SECRETARÍA DE ECONOMÍA

SECRETARÍA DE ECONOMÍA

Mayra Guadalupe Hernández Torres  
Tesorera Municipal  
Revisó

2021-2024



PRESIDENCIA

MUNICIPAL

H. AYUNTAMIENTO DE

CUMIXTLÁN, PUEBLA

2021-2024

José Martínez Pimentel  
Presidente Municipal  
Autorizó





Ficha Técnica de Seguimiento de Indicadores

COMPONENTE 2

Ficha Técnica de Seguimiento de Indicadores (FTSI)

Nombre del Municipio:	Quintana Roo
Resumen Narrativo de la MIR:	Labores para el fortalecimiento de la seguridad pública realizadas.
Programa Presupuestario:	Datos de identificación del Programa Institucional
Unidad responsable:	Ejecución de recursos FORTAMUN
	Regiduría de Desarrollo Urbano, Obras y Servicios Públicos, Dirección de Obras Públicas y Desarrollo Urbano, Dirección de Seguridad Pública, Regiduría de Gobernación, Justicia y Seguridad Pública.

Datos de identificación del indicador					
Nombre del indicador:	Porcentaje de informes de las labores realizadas para el fortalecimiento de la seguridad pública presentados.			Tipo de indicador:	Gestión
Descripción ¿qué mide el indicador?	Cantidad de informes de las labores realizadas para el fortalecimiento de la seguridad pública presentados respecto al total de informes referentes al mismo rubro programados para ser presentados.			Dimensión del indicador:	Eficacia
Unidad de medida:	Informes			Unidad Responsable del Indicador del Componente 2:	Regiduría de Desarrollo Urbano, Obras y Servicios Públicos, Dirección de Obras Públicas y Desarrollo Urbano, Dirección de Seguridad Pública, Regiduría de Gobernación, Justicia y Seguridad Pública
Método de cálculo o Fórmula del indicador:	Porcentaje: $(V1/V2) \times 100$		Algoritmo	Numerador (Variable 1) Denominador (Variable 2)	Informes de las labores realizadas para el fortalecimiento de la seguridad pública presentados.  Informes de las labores realizadas para el fortalecimiento de la seguridad pública programados para ser presentados.
Medio de verificación de las variables					
Numerador (Variable 1)	Página de Internet del H. Ayuntamiento, Informes de Gobierno, Informes o reportes de cada área, bitácoras, reportes fotográficos, expedientes del archivo.				
Numerador (Variable 2)	Página de Internet del H. Ayuntamiento, Informes de Gobierno, Informes o reportes de cada área, bitácoras, reportes fotográficos, expedientes del archivo.				

Características del indicador	Claridad	Relevancia	Economía	Monitoreable	Adecuado	Aporte marginal
	X	X	X	X	X	X
Justificación del cumplimiento de las características CREMAA	Su medición incide en conocer si los objetivos se están alcanzando.		El indicador es económico porque su medición no representa costos adicionales, al tratarse de actividades propias que se reflejan en registros		El indicador provee las bases suficientes para medir el grado de avance de los objetivos.	

Determinación de Metas					
Línea base	Valor	Año	Periodicidad:	Trimestral	
	0%	2023	Sentido del Indicador:	Ascendente	Comportamiento del Indicador:
Metas Anuales					
Ejercicio fiscal:	2022	2023	2024	Acumulada	Observaciones y/o comentarios
Programada	12	1	2	15	El indicador se ha comportado de manera regular.
Realizada	12	1	1	14	



Programación de Metas subanuales														
Metas	1er Trimestre			2do Trimestre			3ro Trimestre			4to Trimestre			Meta acumulada	
	Ene	Feb	Mar	Abr	May	Jun	Jul	Ago	Sep	Oct	Nov	Dic		
Programada	0	0	0	0	1	0	0	0	1	0	0	0	2	
Realizada	0	0	0	0	1	0	0	0	0	0	0	0	1	
Avance %	#DIV/0!	#DIV/0!	#DIV/0!	#DIV/0!	100%	#DIV/0!	#DIV/0!	#DIV/0!	0%	#DIV/0!	#DIV/0!	#DIV/0!	50%	
Parámetros de semaforización	Avance 90-110%	Aceptable	Avance 80-90% y 110%-120%	En riesgo	Avance <80% y >120%	Crítico	Cumplimiento del indicador							50%

Metas	1er Trimestre					2do Trimestre					3ro Trimestre					4to Trimestre				Meta acumulada
	Ene	Feb	Mar	Abr	May	Jun	Jul	Ago	Sep	Oct	Nov	Dic								
Programada	0	0	0	0	1	0	0	0	1	0	0	0								
Realizada	0	0	0	0	1	0	0	0	0	0	0	0								
Avance %	#DIV/0!	#DIV/0!	#DIV/0!	#DIV/0!	100%	#DIV/0!	#DIV/0!	#DIV/0!	0%	#DIV/0!	#DIV/0!	#DIV/0!								
Parámetros de semaforización	Avance 90-110%	Aceptable	Avance 80-90% y 110%-120%	En riesgo	Avance <80% y >120%	Crítico	Cumplimiento del indicador						50%							

[illegible]

Resumen Narrativo	Nombre del Indicador	1er Trimestre			2do Trimestre			3ro Trimestre			4to Trimestre			Meta acumulada
		Ene	Feb	Mar	Abr	May	Jun	Jul	Ago	Sep	Oct	Nov	Dic	
Presentar 2 informes de labores para el fortalecimiento de la seguridad pública que fueron realizados.	Progr.					1				1			2	
	Real.					1							1	

Explicaciones y causas de las variaciones al incumplimiento de la programación
--



2021-2022



Revised 2021 - 2024



2021-2024





Ficha Técnica del Programa presupuestario

FIN

Ficha Técnica de Seguimiento de Indicadores (FTSI)	
Quintixtlán	
Nombre del Municipio:	Contribuir a mejorar las condiciones de seguridad en el municipio, a través de acciones encaminadas a fortalecer el actuar de los cuerpos de seguridad y de protección civil.
Resumen Narrativo de la MIR:	
Datos de identificación del Programa Institucional	
Programa Presupuestario:	Municipio seguro y protección civil
Dependencia o Entidad responsable del Pp:	Regiduría de Gobernación, Justicia y Seguridad Pública, Dirección de Seguridad Pública, Dirección Protección Civil, SMDIF.

Datos de identificación del indicador			
Nombre del indicador:	Porcentaje de localidades beneficiadas con acciones en materia de seguridad pública y protección civil.		
Descripción ¿qué mide el indicador?	Cantidad de localidades beneficiadas con acciones en materia de seguridad pública y protección civil respecto al total de localidades del municipio.		
Unidad de medida:	Localidades		
Método de cálculo o Fórmula del indicador:	Porcentaje: $(V1/V2) \times 100$	Algoritmo	Numerador (Variable 1) Denominador (Variable 2)
Medios de verificación de las variables			
Numerador (Variable 1)	Página de internet del H. Ayuntamiento, Informes de Gobierno, Informes o reportes de cada área, bitácoras, reportes fotográficos, expedientes del archivo.		
Denominador (Variable 2)	Página de internet del H. Ayuntamiento, Informes de Gobierno, Informes o reportes de cada área, bitácoras, reportes fotográficos, expedientes del archivo.		

Características del indicador	Claridad	Relevancia	Economía	Monitoreable	Adecuado	Aporte marginal
	X	X	X	X	X	X
Justificación del cumplimiento de las características CREMAA	El indicador incide en conocer a los objetivos se están alcanzando. Su medición incide en conocer a los objetivos se están alcanzando.		El indicador es económico porque su medición no representa costos adicionales, al tratarse de actividades propias que se reflejan en registros internos.		El indicador provee las bases suficientes para medir el grado de avance de los objetivos.	El indicador es único para la medición de este nivel.

Determinación de Metas			
Valor	Año	Periodicidad:	Anual
0%	2023	Sentido del indicador:	Ascendente
Comportamiento del indicador:			
Regular			
Metas Anuales			
Ejercicio fiscal:	2022	2023	2024
Programada	8	43	43
Acumulada (metas de la Administración)			
n/a			
Observaciones y/o comentarios			
El indicador del FTSI se ha modificado en carta Elección Elejal			





Ficha Técnica del Programa presupuestario

FIN

Ficha Técnica de Seguimiento de Indicadores (FTSI)											
Realizada	8	43	24	n/a							

Programación de Metas subanuales																
Metas	1er Trimestre				2do Trimestre				3ro Trimestre				4to Trimestre			Meta Anual (acumulada)
	Ene	Feb	Mar	Abr	May	Jun	Jul	Ago	Sep	Oct	Nov	Dic				
Programada (A)	4	4	4	4	4	4	4	4	4	4	2	1	43			
Realizada (B)	4	4	4	4	4	4							24			
Avance % = [(A)/ (B)]*100	100%	100%	100%	100%	100%	100%	0%	0%	0%	0%	0%	0%	56%			
Parámetros de semaforización	Avance 90-100%	Aceptable	Avance 80 - 90% y 110%-120%	En riesgo	Avance <80% y >120%	Crítico	Cumplimiento del indicador							56%		

Explicaciones y causas de las variaciones al incumplimiento de la programación



CONTRALORIA MUNICIPAL  
H. AYUNTAMIENTO DE  
CUIXTLAN, PUEBLA  
Daniela Cortés Pimentel  
Contralora Municipal  
Elaboró  
2021-2024



TESORERIA MUNICIPAL  
H. AYUNTAMIENTO DE  
CUIXTLAN, PUEBLA  
Mayra Guadalupe Hernández  
Tesorera Municipal  
Revisó  
2021-2024



PRESIDENCIA MUNICIPAL  
H. AYUNTAMIENTO DE  
CUIXTLAN, PUEBLA  
José Martínez Pimentel  
Presidente Municipal Sustituto  
Autorizó  
2021-2024





Ficha Técnica del Programa presupuestario

PROPÓSITO

Ficha Técnica de Seguimiento de Indicadores (FTSI)	
Quintixtán	
Nombre del Municipio:	La población vive en un ambiente seguro, a través de acciones encaminadas a fortalecer la actuación de los cuerpos de policía y protección civil.
Resumen Narrativo de la MIR:	
Programa Presupuestario:	Datos de identificación del Programa Institucional
Dependencia o Entidad responsable del Pp:	Municipio seguro y protección civil
	Regiduría de Gobernación, Justicia y Seguridad Pública, Dirección de Seguridad Pública, Dirección Protección Civil, SMDIF.

Datos de identificación del Indicador						Estratégicos	
Nombre del Indicador:	Porcentaje de acciones en materia de seguridad pública y protección civil realizadas.				Tipo de Indicador:		
Descripción (qué mide el indicador?)	Cantidad de acciones en materia de seguridad pública y protección civil realizadas respecto total de acciones del rubro programadas para su realización.				Dimensión del Indicador:	Eficacia	
Unidad de medida:	Acciones				Unidad Responsable del Indicador de PROPÓSITO:	Regiduría de Gobernación, Justicia y Seguridad Pública, Dirección de Seguridad Pública, Dirección Protección Civil, SMDIF.	
Método de cálculo o Fórmula del Indicador:	Porcentajes: $(M/N) \times 100$		Algoritmo		Numerador (Variable 1)	Porcentaje de acciones en materia de seguridad pública y protección civil realizadas.	
					Denominador (Variable 2)	Porcentaje de acciones en materia de seguridad pública y protección civil programadas para su realización.	
Medios de verificación de las variables							
Numerador (Variable 1)	Página de internet del H. Ayuntamiento, informes de Gobierno, informes o reportes de cada área, bitácoras, reportes fotográficos, expedientes del archivo.						
Denominador (Variable 2)	Página de internet del H. Ayuntamiento, informes de Gobierno, informes o reportes de cada área, bitácoras, reportes fotográficos, expedientes del archivo.						

Características del Indicador	Claridad	Relevancia	Economía	Monitoreable	Adecuado	Aporte marginal
Justificación del cumplimiento de las características CREMAA	X	X	X	X	X	X
El indicador manifiesta de manera directa lo que medirá.						
Su medición incide en conocer si los objetivos se están alcanzando.						
El indicador es económico porque su medición no representa costos adicionales, al tratarse de actividades propias que se reflejan en registros internos.						
El indicador es monitoreable debido a que se mide con registros propios del Ayuntamiento.						
El indicador provee las bases suficientes para medir el grado de avance de los objetivos.						
El indicador es único para la medición de este nivel.						

Determinación de Metas					
		Año	Periodicidad:	Semestral	
Línea base	Valor				
	0%	2023	Sentido del indicador:	Ascendente	Comportamiento del indicador:
Metas Anuales					
Ejercicio fiscal:	2022	2023	2024	Acumulada (metas de la Administración)	Observaciones y/o comentarios
Programada	8	84	47	n/a	

El indicador del Documento ha modificado en cada Ejercicio Fiscal






# Ficha Técnica del Programa presupuestario

## PROPÓSITO


Ficha Técnica de Seguimiento de Indicadores (FTSI)									
Realizada	8	84	26	n/a					

Programación de Metas subanuales															
Metas	1er Trimestre				2do Trimestre				3ro Trimestre				4to Trimestre		Meta Anual (acumulada)
	Ene	Feb	Mar	Abr	May	Jun	Jul	Ago	Sep	Oct	Nov	Dic			
Programada (A)	4	4	5	4	4	5	4	4	8	5	0	0	47		
Realizada (B)	4	4	5	4	4	5							26		
Avance %= [(A)/ (B)]*100	100%	100%	100%	100%	100%	100%	0%	0%	0%	0%	#DIV/0!	#DIV/0!	55%		
Parámetros de semaforización	Avance 90-110%	Aceptable	Avance 80 - 90% y 110%-120%	En riesgo	Avance <80% y >120%	Crítico	Cumplimiento del Indicador							55%	
Explicaciones y causas de las variaciones al Incumplimiento de la programación															
<div></div>															



Daniela Cortés Pimentel  
 Contralora Municipal  
 Elaboró

TESOERÍA MUNICIPAL  
 GOBIERNO MUNICIPAL QUIXTLÁN, PUEBLA  
 Mayra Guadalupe Vernaño  
 Tesorera Municipal  
 Revisó  
 2021 - 2024



José Martínez Pimentel  
 Presidente Municipal  
 Autorizó  
 2021 - 2024

PRESIDENCIA MUNICIPAL  
 GOBIERNO MUNICIPAL QUIXTLÁN, PUEBLA





Ficha Técnica de Seguimiento de Indicadores

Reporte: Segundo Trimestre

COMPONENTE 1

Ficha Técnica de Seguimiento de Indicadores (FTSI)

Nombre del Municipio:	Quintana Roo		
Resumen Narrativo de la MIR:	Estrategias encaminadas a la atención de eventos delictivos realizados.		
Programa Presupuestario:	Municipio seguro y protección civil		
Unidad responsable:	Regiduría de Gobernación, Justicia y Seguridad Pública, Dirección de Seguridad Pública, Dirección Protección Civil, SMDIF.		

Datos de identificación del indicador					Gestión	
Nombre del indicador:	Tipo de indicador:		Dimensión del indicador:		Eficacia	
Descripción ¿qué mide el indicador?	Cantidad de estrategias realizadas encaminadas a la atención de eventos delictivos.		Unidad Responsable del indicador del Componente 1:		Regiduría de Gobernación, Justicia y Seguridad Pública, Dirección de Seguridad Pública, Dirección Protección Civil, SMDIF.	
Unidad de medida:	Estrategias		Porcentaje de estrategias realizadas encaminadas a la atención de eventos delictivos.			
Método de cálculo o Fórmula del indicador:	Porcentaje: $(N/N2) \times 100$		Porcentaje de estrategias encaminadas a la atención de eventos programadas para su realización.			
Numerador (Variable 1)	Medio de verificación de las variables					
Numerador (Variable 2)	Página de internet del H. Ayuntamiento, Informes de Gobierno, Informes o reportes de cada área, bitácoras, reportes fotográficos, expedientes del archivo.					

Características del indicador	Claridad	Relevancia	Economía	Monitoreable	Adecuado	Aporte marginal
	X	X	X	X	X	X
Justificación del cumplimiento de las características CREMAA	El indicador manifiesta de manera directa lo que medirá. Su medición incide en conocer si los objetivos se están alcanzando. El indicador es económico porque su medición no representa costos adicionales, al tratarse de actividades propias que se reflejan en registros internos. El indicador es monitoreable debido a que se mide con registros propios del Ayuntamiento. El indicador provee las bases suficientes para medir el grado de avance de los objetivos. El indicador es único para la medición de este nivel.					

Determinación de Metas					Trimestral	
Línea base	Valor	Año	Periodicidad:	Sentido del indicador:	Ascendente	Comportamiento del indicador:
	0%	2023				Regular
Metas Anuales						
Ejercicio fiscal:	2022	2023	2024	Acumulada	Observaciones y/o comentarios	
Programada	n/a	n/a	21	n/a		
Realizada	n/a	n/a	12	n/a	El indicador se ha modificado en cada Ejercicio Fiscal.	



Programación de Metas subanuales																
Metas	1er Trimestre				2do Trimestre				3ro Trimestre				4to Trimestre			Meta acumulada
	Ene	Feb	Mar	Abr	May	Jun	Jul	Ago	Sep	Oct	Nov	Dic				
Programada	2	2	2	2	2	2	2	2	3	2	0	0	21			
Realizada	2	2	2	2	2	2	0	0	0	0	0	0	12			
Avance %	100%	100%	100%	100%	100%	100%	0%	0%	0%	0%	#DIV/0!	#DIV/0!	57%			
Parámetros de semaforización	Avance 90-110%				Avance 80 - 90% y 110%-120%				Avance <80% y >120%				Cumplimiento del Indicador			57%

Actividades														
Resumen Narrativo	Nombre del Indicador	1er Trimestre				2do Trimestre				3ro Trimestre				Meta acumulada
		Ene	Feb	Mar	Abr	May	Jun	Jul	Ago	Sep	Oct	Nov	Dic	
Realización de Operativos en diversos puntos del municipio.	Porcentaje de Operativos en diversos puntos del municipio realizados.	Progr. 1	1	1	1	1	1	1	1	1	1			10
		Real. 1	1	1	1	1	1							6
Realización de patrullajes, recorridos y resguardos en el municipio.	Porcentaje de patrullajes, recorridos y resguardos en el municipio realizados.	Progr. 1	1	1	1	1	1	1	1	1	1			10
		Real. 1	1	1	1	1	1							6
Realizar 1 reporte referente a acciones encaminadas a la formación profesional del cuerpo de seguridad.	Porcentaje de reportes referente a acciones encaminadas a la formación profesional del cuerpo de seguridad.	Progr.								1				1
		Real.												0

Explicaciones y causas de las variaciones al incumplimiento de la programación														




Daniela Cortés Pimentel  
 Contralora Municipal  
 Elaboró

2024-2024



Mayra Guadalupe Hernández  
 Tesorera Municipal  
 Revisó

2024-2024



PRESIDENCIA MUNICIPAL  
 AYUNTAMIENTO DE CUERNAVACA, PUEBLA  
 José Martínez Pimentel  
 Presidente Municipal Sustituto  
 Autorizó

2024-2024





## Ficha Técnica de Seguimiento de Indicadores

### COMPONENTE 2

#### Ficha Técnica de Seguimiento de Indicadores (FTSI)

Nombre del Municipio:	Quintana Roo	
Resumen Narrativo de la MIR:	Estrategias encaminadas a la prevención de eventos delictivos realizadas.	
Programa Presupuestario:	Municipio seguro y protección civil	
Unidad responsable:	Regiduría de Gobernación, Justicia y Seguridad Pública, Dirección de Seguridad Pública, Dirección Protección Civil, SMDIF.	

Datos de identificación del indicador					
Nombre del indicador:		Tipo de indicador:		Gestión	
Descripción ¿qué mide el indicador?		Dimensión del indicador:		Eficacia	
Unidad de medida:		Unidad Responsable del indicador del Componente 2:		Regiduría de Gobernación, Justicia y Seguridad Pública, Dirección de Seguridad Pública, Dirección Protección Civil, SMDIF.	
Método de cálculo o Fórmula del indicador:		Estrategias		Estrategias realizadas encaminadas a la prevención de eventos delictivos.	
Porcentaje: $(V1/V2) \times 100$		Algoritmo		Numerador (Variable 1)	Total de estrategias encaminadas a la prevención de eventos delictivos programadas para su realización.
				Denominador (Variable 2)	
Medio de verificación de las variables					
Numerador (Variable 1)		Página de internet del H. Ayuntamiento, Informes de Gobierno, Informes o reportes de cada área, bitácoras, reportes fotográficos, expedientes del archivo.			
Numerador (Variable 2)		Página de internet del H. Ayuntamiento, Informes de Gobierno, Informes o reportes de cada área, bitácoras, reportes fotográficos, expedientes del archivo.			

Características del indicador	Claridad	Relevancia	Economía	Monitoreable	Adecuado	Aporte marginal
	X	X	X	X	X	X
Justificación del cumplimiento de las características CREMAA	El indicador manifiesta de manera directa lo que medirá. Su medición incide en conocer si los objetivos se están alcanzando. El indicador es económico porque su medición no representa costos adicionales, al tratarse de actividades propias que se reflejan en registros internos. El indicador es monitoreable debido a que se mide con registros propios del Ayuntamiento. El indicador provee las bases suficientes para medir el grado de avance de los objetivos. El indicador es único para la medición de este nivel.					

Determinación de Metas				Trimestral	
Línea base	Valor	Año	Periodicidad:	Comportamiento del indicador:	
	0%	2023	Sentido del indicador:	Ascendente	Regular
Metas Anuales					
Ejercicio fiscal:	2022	2023	2024	Acumulada	Observaciones y/o comentarios
Programada	n/a	n/a	1:3	n/a	El indicador se ha modificado en cada Ejercicio Fiscal



Realizada	n/a	n/a	8	n/a	n/a									
-----------	-----	-----	---	-----	-----	--	--	--	--	--	--	--	--	--

Programación de Metas subanuales														
Metas	1er Trimestre			2do Trimestre			3ro Trimestre			4to Trimestre			Meta acumulada	
	Ene	Feb	Mar	Abr	May	Jun	Jul	Ago	Sep	Oct	Nov	Dic		
	1	1	2	1	1	2	1	1	1	2	0	0	13	
Programada	1	1	2	1	1	2	0	0	0	0	0	0	8	
Realizada	100%	100%	100%	100%	100%	100%	0%	0%	0%	0%	#DIV/0!	#DIV/0!	62%	
Avance %	Avance 90-110%			Avance 80-90% y 110%-120%			En riesgo			Crítico			Cumplimiento del indicador	
Parámetros de semaforización	Avance 90-110%			Avance 80-90% y 110%-120%			En riesgo			Crítico			62%	

Actividades														
Resumen Narrativo	Nombre del Indicador	1er Trimestre			2do Trimestre			3ro Trimestre			4to Trimestre			Meta acumulada
		Ene	Feb	Mar	Abr	May	Jun	Jul	Ago	Sep	Oct	Nov	Dic	
		Progr.	1	1	1	1	1	1	1	1	1			10
Brindar pláticas de prevención del delito en diferentes escuelas del municipio y cercanías a este.	Porcentaje de pláticas de prevención del delito en diferentes escuelas del municipio y cercanías a este brindadas.	Real.	1	1	1	1	1							6
Realizar acciones de atención y seguimiento a víctimas del delito.	Porcentaje de acciones de atención y seguimiento a víctimas del delito realizadas.	Progr.		1	1		1				1			3
		Real.			1		1							2

Explicaciones y causas de las variaciones al incumplimiento de la programación



CONTRALORIA MUNICIPAL  
 H. AYUNTAMIENTO DE  
 CUICUILTIAN, PUEBLA  
 Daniela Cortés Pimentel  
 Contralora Municipal  
 Elaboró

TESORERIA MUNICIPAL  
 H. AYUNTAMIENTO DE  
 CUICUILTIAN, PUEBLA  
 Mayra Guadalupe Hernández Torres  
 Tesorera Municipal  
 Revisó

PRESIDENCIA MUNICIPAL  
 H. AYUNTAMIENTO DE  
 CUICUILTIAN, PUEBLA  
 José Martínez Hernández  
 Presidente Municipal Sustituto  
 Autorizó

2023-2024

2023-2024

2023-2024





## Ficha Técnica de Seguimiento de Indicadores

Reporte: Segundo Trimestre

### COMPONENTE 3

#### Ficha Técnica de Seguimiento de Indicadores (FSI)

Nombre del Municipio:	Quintana Roo	
Resumen Narrativo de la MIR:	Medidas de prevención de accidentes y situaciones de riesgo implementadas.	
Programa Presupuestario:	Municipio seguro y protección civil	
Unidad responsable:	Regiduría de Gobernación, Justicia y Seguridad Pública, Dirección de Seguridad Pública, Dirección Protección Civil, SMDF.	

Datos de identificación del indicador					
Nombre del indicador:	Porcentaje de medidas implementadas.			Tipo de indicador:	Gestión
Descripción ¿qué mide el indicador?	Cantidad de medidas de prevención de accidentes y situaciones de riesgo implementadas respecto al total de medidas de dicho rubro programadas para ser implementadas.			Dimensión del indicador:	Eficacia
Unidad de medida:	Medidas			Unidad Responsable del Indicador del Componente 3:	Regiduría de Gobernación, Justicia y Seguridad Pública, Dirección de Seguridad Pública, Dirección Protección Civil, SMDF.
Método de cálculo o Fórmula del indicador:	Porcentaje: $(VI/V2)*100$	Algoritmo	Numerador (Variable 1) Denominador (Variable 2)	Medidas de prevención de accidentes y situaciones de riesgo implementadas.	
Medio de verificación de las variables					
Numerador (Variable 1)	Página de internet del H. Ayuntamiento, Informes de Gobierno, Informes o reportes de cada área, bitácoras, reportes fotográficos, expedientes del archivo.				
Numerador (Variable 2)	Página de internet del H. Ayuntamiento, Informes de Gobierno, Informes o reportes de cada área, bitácoras, reportes fotográficos, expedientes del archivo.				

Características del indicador	Claridad	Relevancia	Economía	Monitoreable	Adecuado	Aporte marginal
Justificación del cumplimiento de las características CREMAA	X	X	X	X	X	X
El indicador es económico porque su medición no representa costos adicionales, al tratarse de actividades propias que se reflejan en registros internos.						
Su medición incide en conocer si los objetivos se están alcanzando.						
El indicador es monitoreable debido a que se mide con registros propios del Ayuntamiento.						
El indicador provee las bases suficientes para medir el grado de avance de los objetivos.						
El indicador es único para la medición de este nivel.						

Determinación de Metas					
Línea base	Valor	Año	Periodicidad:	Trimestral	
	0%	2023	Sentido del indicador:	Ascendente	Comportamiento del indicador:
	Regular				
Metas Anuales					
Ejercicio fiscal:	2022	2023	2024	Acumulada	Observaciones y/o comentarios
Programada	1	24	13	38	El indicador ha tenido un comportamiento regular.
Realizada	1	24	6	31	




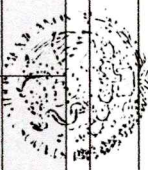
Metas	1er Trimestre			2do Trimestre			3ro Trimestre			4to Trimestre			Meta acumulada	
	Ene	Feb	Mar	Abr	May	Jun	Jul	Ago	Sep	Oct	Nov	Dic		
Programada	1	1	1	1	1	1	1	1	4	1	0	0	13	
Realizada	1	1	1	1	1	1	0	0	0	0	0	0	6	
Avance %	100%	100%	100%	100%	100%	100%	0%	0%	0%	0%	#DIV/0!	#DIV/0!	46%	
Parámetros de semaforización	Avance 90-100%	Avance 80 - 90% y 110%-120%	Avance 40% y +120%	En riesgo	Crítico			Cumplimiento del Indicador						46%

Actividades																				
Resumen Narrativo	Nombre del Indicador	1er Trimestre					2do Trimestre					3ro Trimestre					4to Trimestre			Meta acumulada
		Ene	Feb	Mar	Abr	May	Jun	Jul	Ago	Sep	Oct	Nov	Dic							
Realizar 1 reporte referente a las acciones de contención y prevención para evitar incendios forestales.	Progr.									1										1
	Real.																			0
Realizar 1 vigilancia mensual para evitar obstrucciones en el drenaje.	Progr.	1	1	1	1	1	1	1	1	1										10
	Real.	1	1	1	1	1	1	1	1	1										6
Realizar 1 reporte de las medidas para la prevención de accidentes viales en caminos y carreteras del municipio.	Progr.																1			1
	Real.																			0
Realizar 1 reporte respecto a medidas para prevenir accidentes ocasionados por uso de protección en festividades.	Progr.																1			1
	Real.																			0

Explicaciones y causas de las variaciones al Incumplimiento de la programación

  
**CONTRALORIA MUNICIPAL**  
 Daniela Cortés Pimentel  
 Contralora Municipal  
 Elaboró

  
**TESORERIA MUNICIPAL**  
 Mayra Guadalupe Hernández Torres  
 Tesorera Municipal  
 Revisó

  
**PRESIDENCIA MUNICIPAL**  
**AYUNTAMIENTO DE QUIMIXTLÁN, PUEBLA**  
 José Martínez Pimentel  
 Presidente Municipal  
 Autorizó

2021 - 2024

2021 - 2024





## Ficha Técnica del Programa presupuestario

Reporte: Segundo Trimestre

### FIN

#### Ficha Técnica de Seguimiento de Indicadores (FTSI)

Nombre del Municipio:	Quimixtlán
Resumen Narrativo de la MIP:	Contribuir a proteger y conservar el medio ambiente en el municipio, a través de acciones que incentiven al sector agropecuario teniendo en cuenta el cuidado al medio ambiente.
Programa Presupuestario:	Datos de identificación del Programa Institucional
Dependencia o Entidad responsable del Pp:	Apoyo al campo y sustentabilidad en Quimixtlán Regiduría de Industria, Comercio, Agricultura y Ganadería, Dirección de Industria, Comercio, Agricultura y Ganadería.

Datos de identificación del Indicador					Estratégicos
Nombre del Indicador:	Tipo de Indicador:				Eficacia
Descripción ¿qué mide el Indicador?	Dimensión del Indicador:				Regiduría de Industria, Comercio, Agricultura y Ganadería, Dirección de Industria, Comercio, Agricultura y Ganadería.
Unidad de medida:	Unidad Responsable del Indicador de FIN:				
Método de cálculo o Fórmula del Indicador:	Estrategias encaminadas a beneficiar a la población con las acciones del programa implementadas.				
	Estrategias encaminadas a beneficiar a la población con las acciones del programa programadas a ser implementadas.				

Medios de verificación de las variables				
Numerador (Variable 1)	Página de Internet del H. Ayuntamiento, Informes de Gobierno, Informes o reportes de cada área, bitácoras, reportes fotográficos, expedientes del archivo.			
Denominador (Variable 2)	Página de Internet del H. Ayuntamiento, Informes de Gobierno, Informes o reportes de cada área, bitácoras, reportes fotográficos, expedientes del archivo.			

Características del Indicador	Claridad	Relevancia	Economía	Monitoreable	Adecuado	Aporte marginal
	X	X	X	X	X	X
Justificación del cumplimiento de las características CREMAA	El indicador manifiesta de manera directa lo que medirá. Su medición incide en conocer si los objetivos se están alcanzando. El indicador es económico porque su medición no representa costos adicionales, al tratarse de actividades propias que se reflejan en registros internos. El indicador es monitoreable debido a que se mide con registros propios del Ayuntamiento. El indicador provee las bases suficientes para medir el grado de avance de los objetivos. El indicador es único para la medición de este nivel.					

Determinación de Metas					Anual
Línea base	Valor	Año	Periodicidad:	Sentido del Indicador:	Comportamiento del Indicador:
	0%	2023		Ascendente	Regular
Metas Anuales					
Ejercicio fiscal:	2022	2023	2024	Acumulada (metas de la Administración)	Observaciones y/o comentarios
Programada	n/a	170	10	n/a	El indicador se ha modificado respecto a cada Ejercicio





## Ficha Técnica del Programa presupuestario

Reporte: Segundo Trimestre

### FIN

#### Ficha Técnica de Seguimiento de Indicadores (FTSI)

Realizada	n/a	120	6	n/a
-----------	-----	-----	---	-----

#### Programación de Metas subanuales

Metas	1er Trimestre			2do Trimestre			3ro Trimestre			4to Trimestre			Meta Anual (acumulada)	
	Ene	Feb	Mar	Abr	May	Jun	Jul	Ago	Sep	Oct	Nov	Dic		
Programada (A)	1	1	1	1	1	1	1	1	1	1	0	0	10	
Realizada (B)	1	1	1	1	1	1							6	
Avance %= [(A)/ (B)]*100	100%	100%	100%	100%	100%	100%	0%	0%	0%	0%	#DIV/0!	#DIV/0!	60%	
Parámetros de semaforización	Avance 90-110%	Aceptable	Avance 80 - 90% y 110%-120%	En riesgo	Avance <80% y >120%	Critico	Cumplimiento del indicador							60%

Explicaciones y causas de las variaciones al incumplimiento de la programación



Daniela Cortés Pimentel  
Contralora Municipal  
Elaboró

CONTRALORIA MUNICIPAL  
H. AYUNTAMIENTO DE  
QUIMIXTLÁN, PUEBLA


2021-2024



Mayra González Hernández  
Tesorera Municipal  
Revisó

TESORERIA  
H. AYUNTAMIENTO DE  
QUIMIXTLÁN, PUEBLA

2021-2024



PRESIDENCIA  
MUNICIPAL

H. AYUNTAMIENTO DE  
QUIMIXTLÁN, PUEBLA  
José Martínez Pimentel  
Presidente Municipal Sustituto  
Autorizó

2021-2024





## Ficha Técnica del Programa presupuestario

Reporte: Segundo Trimestre

### PROPÓSITO

Ficha Técnica de Seguimiento de Indicadores (FTSI)	
Nombre del Municipio:	Quimixtlán
Resumen Narrativo de la MIR:	Las actividades del municipio se desarrollan adecuadamente y de manera sustentable
Programa Presupuestario:	Datos de identificación del Programa Institucional
Dependencia o Entidad responsable del Pp:	Apoyo al campo y sustentabilidad en Quimixtlán
	Regiduría de Industria, Comercio, Agricultura y Ganadería, Dirección de Industria, Comercio, Agricultura y Ganadería.

Datos de identificación del indicador				Estratégicos	
Nombre del indicador:	Porcentaje de acciones realizadas en materia de apoyos a productores del municipio y cuidado al medio ambiente.	Algoritmo	Numerador (Variable 1)	Monitoreable	Adecuado
Descripción ¿qué mide el indicador?	Cantidad de acciones realizadas en materia de apoyos a productores del municipio y cuidado al medio ambiente respecto al total de acciones del mismo rubro programadas a ser realizadas.		Denominador (Variable 2)	X	X
Unidad de medida:	Acciones				
Método de cálculo o Fórmula del indicador:	Porcentaje: $(VI/V2)*100$				
Medios de verificación de las variables					
Numerador (Variable 1)	Página de internet del H. Ayuntamiento, Informes de Gobierno, Informes o reportes de cada área, bitácoras, reportes fotográficos, expedientes del archivo.				
Denominador (Variable 2)	Página de internet del H. Ayuntamiento, Informes de Gobierno, Informes o reportes de cada área, bitácoras, reportes fotográficos, expedientes del archivo.				

Características del indicador	Claridad	Relevancia	Economía	Monitoreable	Adecuado	Aporte marginal
Justificación del cumplimiento de las características CREMAA	X	X	X	X	X	X
	El indicador manifiesta de manera directa lo que medirá.	Su medición incide en conocer si los objetivos se están alcanzando.	El indicador es económico porque su medición no representa costos adicionales, al tratarse de actividades propias que se reflejan en registros internos.	El indicador es monitoreable debido a que se mide con registros propios del Ayuntamiento.	El indicador provee las bases suficientes para medir el grado de avance de los objetivos.	El indicador es único para la medición de este nivel.

Determinación de Metas				Semestral
Valor	Año	Periodicidad:	Sentido del indicador:	Comportamiento del indicador:
0%	2023		Ascendente	Regular
Metas Anuales				
Ejercicio fiscal:	2022	2023	Acumulada (metas de la Administración)	Observaciones y/o comentarios
Programada	n/a	22	8	n/a

El indicador se ha modificado respecto a cada Ejercicio






## Ficha Técnica del Programa presupuestario

Reporte: Segundo Trimestre

### PROPÓSITO

#### Ficha Técnica de Seguimiento de Indicadores (FTSI)

Realizada	n/a	22	3	n/a										
Programación de Metas subanuales														
Metas	1er Trimestre			2do Trimestre			3ro Trimestre			4to Trimestre			Meta Anual (acumulada)	
	Ene	Feb	Mar	Abr	May	Jun	Jul	Ago	Sep	Oct	Nov	Dic		
Programada (A)	1	1	0	1	0	0	0	1	4	0	0	0	8	
Realizada (B)	1	1	0	1	0	0							3	
Avance % = [(A)/(B)]*100	100%	100%	#DIV/0!	100%	#DIV/0!	#DIV/0!	#DIV/0!	0%	0%	#DIV/0!	#DIV/0!	#DIV/0!	38%	
Parámetros de semaforización	Avance 90-110%			Avance 80 - 90% y 110%-120%			Avance <80% y >120%			Cumplimiento del indicador			38%	
	Aceptable			En riesgo			Crítico							
Explicaciones y causas de las variaciones al incumplimiento de la programación														
														



Daniela Cortés Pimentel  
Contralora Municipal  
Elaboró

CONTRALORIA MUNICIPAL  
H. AYUNTAMIENTO DE  
QUIMIXTLÁN, PUEBLA

2021-2024



Meyra Guadalupe Hernández Torres  
Tesorera Municipal  
Revisó

TESORERIA MUNICIPAL  
H. AYUNTAMIENTO DE  
QUIMIXTLÁN, PUEBLA

PRESIDENCIA MUNICIPAL

H. AYUNTAMIENTO DE  
QUIMIXTLÁN, PUEBLA  
José Martínez Pimentel  
Presidente Municipal Sustituto  
Autorizó





## Ficha Técnica de Seguimiento de Indicadores

Reporte: Segundo Trimestre

### COMPONENTE 1

#### Ficha Técnica de Seguimiento de Indicadores (FTSI)

Nombre del Municipio:	Quimixtlán		
Resumen Narrativo de la MIR:	Estrategias de concientización ambiental a la población realizadas.		
Programa Presupuestario:	Datos de identificación del Programa Institucional		
Unidad responsable:	Apoyo al campo y sustentabilidad en Quimixtlán		
	Regiduría de Industria, Comercio, Agricultura y Ganadería, Dirección de Industria, Comercio, Agricultura y Ganadería.		

Datos de identificación del indicador				
Nombre del indicador:	Porcentaje de estrategias realizadas de concientización ambiental a la población.			
Descripción ¿qué mide el indicador?	Cantidad de estrategias realizadas de concientización ambiental a la población respecto al total de estrategias del rubro programadas para su realización.			
Unidad de medida:	Estrategias			
Método de cálculo o Fórmula del indicador:	Porcentaje: $(V/N/2) \times 100$			
	Medio de verificación de las variables			
Numerador (Variable 1)	Página de internet del H. Ayuntamiento. Informes de Gobierno, informes o reportes de cada área, bitácoras, reportes fotográficos, expedientes del archivo.			
Numerador (Variable 2)	Página de internet del H. Ayuntamiento. Informes de Gobierno, informes o reportes de cada área, bitácoras, reportes fotográficos, expedientes del archivo.			

Características del indicador	Claridad	Relevancia	Economía	Monitoreable	Adecuado	Aporte marginal
Justificación del cumplimiento de las características CREMAA	X	X	X	X	X	X
	El indicador manifiesta de manera directa lo que medirá.	Su medición incide en conocer si los objetivos se están alcanzando.	El indicador es económico porque su medición no representa costos adicionales, al tratarse de actividades propias que se reflejan en registros	El indicador es monitoreable debido a que se mide con registros propios del Ayuntamiento.	El indicador provee las bases suficientes para medir el grado de avance de los objetivos.	El indicador es único para la medición de este nivel.

Determinación de Metas				
Línea base	Valor	Año	Periodicidad:	Trimestral
	0%	2023	Sentido del indicador:	Comportamiento del indicador:
			Ascendente	Regular
Metas Anuales				
Ejercicio fiscal:	2022	2023	2024	Observaciones y/o comentarios
Programada	3	12	1	n/a
Realizada	3	12	0	n/a
				El indicador se ha modificado en cada ejercicio acorde a la planeación realizada.



Programación de Metas subanuales															
Metas		1er Trimestre			2do Trimestre			3ro Trimestre			4to Trimestre			Meta acumulada	
		Ene	Feb	Mar	Abr	May	Jun	Jul	Ago	Sep	Oct	Nov	Dic		
Programada		0	0	0	0	0	0	0	0	1	0	0	0	1	
Realizada		0	0	0	0	0	0	0	0	0	0	0	0	0	
Avance %		#DIV/0!	#DIV/0!	#DIV/0!	#DIV/0!	#DIV/0!	#DIV/0!	#DIV/0!	#DIV/0!	0%	#DIV/0!	#DIV/0!	#DIV/0!	0%	
Parámetros de semaforización		Avance 90-110%		Aceptable		Avance 80 - 90% y 110%-120%		En riesgo		Avance <80% y >120%		Crítico		Cumplimiento del Indicador	
Actividades															
Resumen Narrativo		1er Trimestre			2do Trimestre			3ro Trimestre			4to Trimestre			Meta acumulada	
		Ene	Feb	Mar	Abr	May	Jun	Jul	Ago	Sep	Oct	Nov	Dic		
Realizar 1 informe de las actividades de concientización y difusión de reciclaje y cuidado del medio ambiente realizadas.	Progr.	0	0	0	0	0	0	0		1				1	
	Real.	0	0	0	0	0	0	0						0	
Explicaciones y causas de las variaciones al incumplimiento de la programación															




CONTRALORIA MUNICIPAL  
 Daniela Cortés Pimentel  
 Contralora Municipal  
 Elaboró

CUICATLAN, PUEBLA  
 2023-2024



Maria Guadalupe Hernández  
 Tesorera Municipal  
 Revisó



PRESIDENCIA MUNICIPAL  
 AYUNTAMIENTO DE CUICATLAN, PUEBLA  
 José Martínez Pimentel  
 Presidente Municipal  
 Autorizó

2023-2024





## Ficha Técnica de Seguimiento de Indicadores

### COMPONENTE 2

#### Ficha Técnica de Seguimiento de Indicadores (FTSI)

Nombre del Municipio:	Quimixtlán
Resumen Narrativo de la MIR:	Medidas para proteger el medio ambiente realizadas.
Programa Presupuestario:	Datos de identificación del Programa Institucional
Unidad responsable:	Apoyo al campo y sustentabilidad en Quimixtlán Regiduría de Industria, Comercio, Agricultura y Ganadería, Dirección de Industria, Comercio, Agricultura y Ganadería.

Datos de identificación del indicador						Gestión	
Nombre del indicador:		Porcentaje de medidas realizadas para proteger el medio ambiente.				Tipo de indicador:	
Descripción ¿qué mide el indicador?		Cantidad de medidas realizadas para proteger el medio ambiente respecto al total de medidas del rubro programadas para su realización.				Dimensión del indicador:	
Unidad de medida:		Medidas				Unidad Responsable del indicador del Componente 2:	
Método de cálculo o Fórmula del indicador:		Algoritmo		Medidas realizadas para proteger el medio ambiente.		Eficacia	
				Porcentaje: $(M/N) \times 100$			
				Numerador (Variable 1)		Total de medidas para proteger el medio ambiente programadas para su realización.	
				Denominador (Variable 2)			
						Medio de verificación de las variables	
Numerador (Variable 1)		Página de Internet del H. Ayuntamiento, Informes de Gobierno, Informes o reportes de cada área, bitácoras, reportes fotográficos, expedientes del archivo.					
Numerador (Variable 2)		Página de Internet del H. Ayuntamiento, Informes de Gobierno, Informes o reportes de cada área, bitácoras, reportes fotográficos, expedientes del archivo.					

Características del indicador	Claridad	Relevancia	Economía	Monitoreable	Adecuado	Aporte marginal
	X	X	X	X	X	X
Justificación del cumplimiento de las características CREMAA	El indicador manifiesta de manera directa lo que medirá.		El indicador es económico porque su medición no representa costos adicionales, al tratarse de actividades propias que se reflejan en registros		El indicador provee las bases suficientes para medir el grado de avance de los objetivos.	

Determinación de Metas					Trimestral	
Línea base	Valor	Año	Periodicidad:	Sentido del indicador:	Ascendente	Comportamiento del indicador:
	0%	2023				Regular
Metas Anuales						
Ejercicio fiscal:	2022	2023	2024	Acumulada	Observaciones y/o comentarios	
Programada	4	3	1	n/a	El indicador se ha modificado en cada ejercicio acorde a la planeación realizada.	
Realizada	4	3	0	n/a		



Programación de Metas subanuales														
Metas	1er Trimestre			2do Trimestre			3ro Trimestre			4to Trimestre			Meta acumulada	
	Ene	Feb	Mar	Abr	May	Jun	Jul	Ago	Sep	Oct	Nov	Dic		
Programada	0	0	0	0	0	0	0	0	1	0	0	0	1	
Realizada	0	0	0	0	0	0	0	0	0	0	0	0	0	
Avance %	#DIV/0!	#DIV/0!	#DIV/0!	#DIV/0!	#DIV/0!	#DIV/0!	#DIV/0!	#DIV/0!	0%	#DIV/0!	#DIV/0!	#DIV/0!	0%	
Parámetros de semaforización	Avance 90-100%	Aceptable	Avance 80-90% y 110%-120%	En riesgo	Avance 40% y 70%	Critico	Cumplimiento del indicador							0%

Actividades														
Resumen Narrativo	Nombre del indicador	1er Trimestre			2do Trimestre			3ro Trimestre			4to Trimestre			Meta acumulada
		Ene	Feb	Mar	Abr	May	Jun	Jul	Ago	Sep	Oct	Nov	Dic	
Realizar 1 informe respecto a las gestiones para implementar el programa de reforestación.	Progr.	0	0	0	0	0	0	0	0	1	0	0	0	1
	Real.	0	0	0	0	0	0	0						0

Explicaciones y causas de las variaciones al incumplimiento de la programación														
--	--	--	--	--	--	--	--	--	--	--	--	--	--	--



CONTRALORIA MUNICIPAL  
 AYUNTAMIENTO DE  
 CUMMIXTLAN, PUEBLA  
 Daniela Cortés Pimentel  
 Contralora Municipal  
 Elaboró

2023-2024



AYUNTAMIENTO DE  
 CUMMIXTLAN, PUEBLA  
 María Guadalupe Hernández  
 Tesorera Municipal  
 Revisó



PRESIDENCIA  
 MUNICIPAL  
 AYUNTAMIENTO DE  
 CUMMIXTLAN, PUEBLA  
 José Martínez Pimentel  
 Presidente Municipal  
 Autorizó





## Ficha Técnica de Seguimiento de Indicadores

Reporte: Segundo Trimestre

### COMPONENTE 3

#### Ficha Técnica de Seguimiento de Indicadores (FTSI)

Nombre del Municipio:	Quintana Roo	
Resumen Narrativo de la MIR:	Apoyos a productores del municipio para mejorar las formas de producción entregados.	
Programa Presupuestario:	Datos de identificación del Programa Institucional	
Unidad responsable:	Apoyo al campo y sustentabilidad en Quintana Roo Regiduría de Industria, Comercio, Agricultura y Ganadería, Dirección de Industria, Comercio, Agricultura y Ganadería	

Datos de identificación del indicador					Gestión	
Nombre del indicador:		Tipo de indicador:		Eficacia		
Descripción ¿qué mide el indicador?		Porcentaje de apoyos entregados a productores del municipio para mejorar las formas de producción. Cantidad de apoyos entregados a productores del municipio para mejorar las formas de producción respecto al total de apoyos del rubro programados para su entrega.		Dimensión del indicador:		
Unidad de medida:		Apoyos		Unidad Responsable del indicador del Componente 3:		
Método de cálculo o Fórmula del indicador:		Porcentaje: $(N/N2) \times 100$		Apoyos entregados a productores del municipio para mejorar las formas de producción.		
				Cantidad total de apoyos dirigidos a productores del municipio para mejorar las formas de producción programados a ser entregados.		
				Medio de verificación de las variables		
Numerador (Variable 1)		Página de Internet del H. Ayuntamiento, Informes de Gobierno, Informes o reportes de cada área, bitácoras, reportes fotográficos, expedientes del archivo.				
Numerador (Variable 2)		Página de Internet del H. Ayuntamiento, Informes de Gobierno, Informes o reportes de cada área, bitácoras, reportes fotográficos, expedientes del archivo.				

Características del indicador	Claridad	Relevancia	Economía	Monitoreable	Adecuado	Aporte marginal
Justificación del cumplimiento de las características CREMAA	X	X	X	X	X	X
El indicador es económico porque su medición no representa costos adicionales, al tratarse de actividades propias que se reflejan en registros internos.						
Su medición incide en conocer si los objetivos se están alcanzando.						
El indicador es monitoreable debido a que se mide con registros propios del Ayuntamiento.						
El indicador provee las bases suficientes para medir el grado de avance de los objetivos.						
El indicador es único para la medición de este nivel.						

Determinación de Metas					Trimestral	
Línea base	Valor	Año	Periodicidad:	Sentido del indicador:	Ascendente	Regular
	0%	2023				
Metas Anuales						
Ejercicio fiscal:	2022	2023	2024	Acumulada	Observaciones y/o comentarios	
Programada	3	7	6	16	El indicador es ha reportado de manera regular	









## ZIE

## Ficha Técnica de Seguimiento de Indicadores (FTSI)

Datos de identificación del Indicador							Estratégicos	
Nombre del indicador:	Porcentaje de servicios dirigidos a la población realizados.						Tipo de indicador:	Eficacia
Descripción ¿qué mide el indicador?	Cantidad de servicios dirigidos a la población realizados respecto al total de servicios de dicho rubro o programados para su realización.						Dimensión del indicador:	
Unidad de medida:	Servicios						Unidad Responsable del Indicador de FIN:	Contraloría Municipal, Unidad de Transparencia, Regiduría de Ecología y Medio Ambiente, Regiduría de Patrimonio y Hacienda Pública Municipal, Registro Civil.
Método de cálculo o Fórmula del indicador:	Porcentaje: $(N1/N2) \times 100$		Algoritmo		Numerador (Variable 1) Denominador (Variable 2)		Servicios dirigidos a la población realizados.	
							Cantidad de servicios dirigidos a la población programados para su realización.	
Medios de verificación de las variables								
Numerador (Variable 1)	Página de internet del H. Ayuntamiento, Informes de Gobierno, informes o reportes de cada área, bitácoras, reportes fotográficos, expedientes del archivo.							
Denominador (Variable 2)	Página de internet del H. Ayuntamiento, Informes de Gobierno, informes o reportes de cada área, bitácoras, reportes fotográficos, expedientes del archivo.							

Determinación de Metas					
Línea base	Valor	Año	Periodicidad:	Año	
	0%	2023	Sentido del indicador:	Ascendente	Comportamiento del Indicador:
					Regular
Metas Anuales					
Ejercicio fiscal:	2022	2023	2024	Acumulada (metas de la Administración)	Observaciones y/o comentarios
Programada	n/a	12	12	n/a	El indicador se ha modificado a partir de 2023 debido a





## Ficha Técnica del Programa presupuestario

FIN

Ficha Técnica de Seguimiento de Indicadores (FTSI)									
Realizada	n/a	12	6	n/a	modificaciones en la planeación.				

Programación de Metas subanuales														
Metas	1er Trimestre				2do Trimestre				3ro Trimestre				4to Trimestre	
	Ene	Feb	Mar	Abr	May	Jun	Jul	Ago	Sep	Oct	Nov	Dic	Meta Anual (acumulada)	
Programada (A)	1	1	1	1	1	1	1	1	1	1	1	1	12	
Realizada (B)	1	1	1	1	1	1							6	
Avance % = [(A)/(B)]*100	100%	100%	100%	100%	100%	100%	0%	0%	0%	0%	0%	0%	50%	
Parámetros de semaforización	Avance 90-110%				En riesgo				Avance <80% y >120%				Cumplimiento del indicador	
	Aceptable								Crítico				50%	

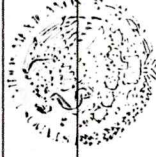
Explicaciones y causas de las variaciones al incumplimiento de la programación	
--	--



CONTRALORIA MUNICIPAL  
H. AYUNTAMIENTO DE  
QUIMIXTLÁN, PUEBLA  
2021-2024  
Elaboró  
Daniela Cortés Pimentel  
Contralora Municipal



TESORERIA MUNICIPAL  
H. AYUNTAMIENTO DE  
QUIMIXTLÁN, PUEBLA  
2021-2024  
Revisó  
Mayra Guadalupe Hernández Torres  
Tesorera Municipal



PRESIDENCIA MUNICIPAL  
H. AYUNTAMIENTO DE  
QUIMIXTLÁN, PUEBLA  
Autorizó  
José Martínez  
Presidente Municipal Sustituto  
2021-2024





## Ficha Técnica del Programa presupuestario

Reporte: Segundo Trimestre

### PROPÓSITO

Ficha Técnica de Seguimiento de Indicadores (FTSI)									
Quimixtlán									
Nombre del Municipio:		El ayuntamiento cuenta con procesos que permiten brindar adecuadamente los servicios a la población.							
Resumen Narrativo de la MIR:		Datos de identificación del Programa Institucional							
Programa Presupuestario:		Gobierno y servicios públicos.							
Dependencia o Entidad responsable del Pp:		Contraloría Municipal, Unidad de Transparencia, Regiduría de Ecología y Medio Ambiente, Regiduría de Patrimonio y Hacienda Pública Municipal, Registro Civil.							
Datos de identificación del Indicador									
Nombre del Indicador:	Porcentaje de acciones realizadas para mejorar los procesos que ejecuta el ayuntamiento.		Tipo de indicador:		Estratégicos				
Descripción ¿qué mide el indicador?	Cantidad de acciones realizadas para mejorar los procesos que ejecuta el ayuntamiento respecto al total de acciones de dicho rubro programadas para su realización.		Dimensión del Indicador:		Eficacia				
Unidad de medida:	Acciones		Unidad Responsable del Indicador de PROPOSITO:		Contraloría Municipal, Unidad de Transparencia, Regiduría de Ecología y Medio Ambiente, Regiduría de Patrimonio y Hacienda Pública Municipal, Registro Civil.				
Método de cálculo o Fórmula del indicador:	Porcentaje: $(N/V2)*100$		Algoritmo		Numerador (Variable 1)		Acciones realizadas para mejorar los procesos que ejecuta el ayuntamiento.		
					Denominador (Variable 2)		Acciones para mejorar los procesos que ejecuta el ayuntamiento que fueron programadas para su realización.		
Medios de verificación de las variables									
Numerador (Variable 1)	Página de internet del H. Ayuntamiento, Informes de Gobierno, Informes o reportes de cada área, bitácoras, reportes fotográficos, expedientes del archivo.								
Denominador (Variable 2)	Página de internet del H. Ayuntamiento, Informes de Gobierno, Informes o reportes de cada área, bitácoras, reportes fotográficos, expedientes del archivo.								
Determinación de Metas									
Características del Indicador	Claridad	Relevancia	Economía	Monitoreable	Adecuado	Aporte marginal			
	X	X	X	X	X	X			
Justificación del cumplimiento de las características CREMAA	El indicador manifiesta de manera directa lo que medirá. Su medición incide en conocer si los objetivos se están alcanzando.		El indicador es económico porque su medición no representa costos adicionales, al tratarse de actividades propias que se reflejan en registros internos.		El indicador es monitoreable debido a que se mide con registros propios del Ayuntamiento.		El indicador provee las bases suficientes para medir el grado de avance de los objetivos.		
Regular									
El indicador es único para la medición de este nivel.									
Semestral									
Comportamiento del indicador:									
Regular									
Metas Anuales									
Ejercicio fiscal:	2022	2023	2024	Acumulada (metas de la Administración)		Observaciones y/o comentarios			
Programada	n/a	113	147	n/a		El indicador se ha modificado a partir de 2023 debido a modificaciones			





## Ficha Técnica del Programa presupuestario

Reporte: Segundo Trimestre

### PROPÓSITO

Ficha Técnica de Seguimiento de Indicadores (FTSI)									
Realizada	n/a	113	84	n/a	en la planeación.				

Programación de Metas subanuales															
Metas		1er Trimestre			2do Trimestre			3ro Trimestre			4to Trimestre			Meta Anual (acumulada)	
		Ene	Feb	Mar	Abr	May	Jun	Jul	Ago	Sep	Oct	Nov	Dic		
Programada (A)		14	13	14	15	15	13	16	13	15	14	2	3	147	
Realizada (B)		14	13	14	15	15	13							84	
Avance %= [(A)/ (B)]*100		100%	100%	100%	100%	100%	100%	0%	0%	0%	0%	0%	0%	57%	
Parámetros de semaforización		Avance 90-110%		Avance 80-90% y 110%-120%		Avance <80% y >120%		En riesgo		Crítico		Cumplimiento del Indicador			57%
		Aceptable													

Explicaciones y causas de las variaciones al incumplimiento de la programación



**CONTRALORIA MUNICIPAL**  
**AYUNTAMIENTO DE**  
Daniela Cortés Pimentel  
Contralora Municipal  
Elaboró  
QUIMIXTLÁN, PUEBLA  
2021-2024



**TESORERIA MUNICIPAL**  
**AYUNTAMIENTO DE**  
Guadalupe Hernández Torres  
Tesorera Municipal  
Revisó  
QUIMIXTLÁN, PUEBLA  
2021-2024



**PRESIDENCIA MUNICIPAL**  
**AYUNTAMIENTO DE**  
José Martínez Pimentel  
Presidente Municipal  
Autorizó  
QUIMIXTLÁN, PUEBLA  
2021-2024





Ficha Técnica de Seguimiento de Indicadores

Reporte: Segundo Trimestre

COMPONENTE 1

Ficha Técnica de Seguimiento de Indicadores (FTSI)

Nombre del Municipio:	Quintana Roo
Resumen Narrativo de la MIR:	Trabajos encaminados a mejorar la imagen de las calles del municipio realizados.
Programa Presupuestario:	Datos de identificación del Programa Institucional
Unidad responsable:	Gobierno y servicios públicos.
	Contraloría Municipal, Unidad de Transparencia, Regiduría de Ecología y Medio Ambiente, Regiduría de Patrimonio y Hacienda Pública Municipal, Registro Civil.

Datos de identificación del Indicador					Gestión	
Nombre del Indicador:	Tipo de Indicador:				Dimensión del Indicador:	Eficacia
Descripción ¿qué mide el Indicador?	Porcentaje de trabajos realizados encaminados a mejorar la imagen de las calles del municipio.				Unidad Responsable del Indicador del Componente 1:	Contraloría Municipal, Unidad de Transparencia, Regiduría de Ecología y Medio Ambiente, Regiduría de Patrimonio y Hacienda Pública Municipal, Registro Civil.
Unidad de medida:	Trabajos					
Método de cálculo o Fórmula del Indicador:	Porcentaje: $(V1/V2) \times 100$				Trabajos realizados encaminados a mejorar la imagen de las calles del municipio.	
	Medio de verificación de las variables				Trabajos encaminados a mejorar la imagen de las calles del municipio programados para su realización.	
Numerador (Variable 1)	Página de internet del H. Ayuntamiento, Informes de Gobierno, Informes o reportes de cada área, bitácoras, reportes fotográficos, expedientes del archivo.					
Numerador (Variable 2)	Página de internet del H. Ayuntamiento, Informes de Gobierno, Informes o reportes de cada área, bitácoras, reportes fotográficos, expedientes del archivo.					

Características del indicador	Claridad	Relevancia	Economía	Monitoreable	Adecuado	Aporte marginal
	X	X	X	X	X	X
Justificación del cumplimiento de las características CREMAA	El indicador es económico porque su medición no representa costos adicionales, al tratarse de actividades propias que se reflejan en registros internos. Su medición incide en conocer si los objetivos se están alcanzando. El indicador manifiesta de manera directa lo que medirá.					
	El indicador es monitoreable debido a que se mide con registros propios del Ayuntamiento.					
	El indicador provee las bases suficientes para medir el grado de avance de los objetivos.					
	El indicador es único para la medición de este nivel.					


Determinación de Metas						
Línea base	Valor	Año	Periodicidad:	Trimestral		
	0%	2023	Sentido del Indicador:	Ascendente	Comportamiento del Indicador:	Regular
Metas Anuales						
Ejercicio fiscal:	2022	2023	2024	Acumulada	Observaciones y/o comentarios	
Programada	12	43	31	86	El indicador se ha comportado de manera regular.	
Realizada	12	43	18	73		



Programación de Metas subanuales													
Metas	1er Trimestre			2do Trimestre			3ro Trimestre			4to Trimestre			Meta acumulada
	Ene	Feb	Mar	Abr	May	Jun	Jul	Ago	Sep	Oct	Nov	Dic	
Programada	3	3	3	3	3	3	3	3	4	3	0	0	31
Realizada	3	3	3	3	3	3	0	0	0	0	0	0	18
Avance %	100%	100%	100%	100%	100%	100%	0%	0%	0%	0%	#DV/31	#DV/31	58%
Parámetros de semaforización	Avance 90-100%			Avance 80 - 90% y 100%-120%			Avance <80% y >100%			Cumplimiento del indicador			58%
	Aceptable			En riesgo			Crítico						

Actividades														
Resumen Narrativo	Nombre del Indicador	1er Trimestre			2do Trimestre			3ro Trimestre			4to Trimestre			Meta acumulada
		Ene	Feb	Mar	Abr	May	Jun	Jul	Ago	Sep	Oct	Nov	Dic	
Realizar mantenimiento de alumbrado público en el municipio.	Porcentaje de mantenimientos de alumbrado público en el municipio realizados.	Progr.								1				1
	Real.													0
Realizar mantenimiento a parques y jardines del municipio.	Porcentaje de mantenimientos a parques y jardines del municipio realizados.	Progr.	1	1	1	1	1	1	1	1				10
	Real.	1	1	1	1	1	1							6
Realizar mantenimiento en los panteones del municipio.	Porcentaje de mantenimientos en los panteones del municipio realizados.	Progr.	1	1	1	1	1	1	1	1	1			10
	Real.	1	1	1	1	1	1							6
Realizar 12 recolecciones de residuos sólidos en el municipio.	Porcentaje de recolecciones de residuos sólidos en el municipio realizadas.	Progr.	1	1	1	1	1	1	1	1	1			10
	Real.	1	1	1	1	1	1							6

Explicaciones y causas de las variaciones al incumplimiento de la programación



PRESIDENCIA MUNICIPAL  
AYUNTAMIENTO DE  
CUMIXTLAN, PUEBLA  
José Martínez Pimentel  
Presidente Municipal Sustituto  
Autorizó 2021-2024



Mayra Guadalupe Hernández  
Tesorera Municipal  
Revisó 2021-2024



CONTRALORIA MUNICIPAL  
AYUNTAMIENTO DE  
CUMIXTLAN, PUEBLA  
Daniela Cortés Pimentel  
Contralora Municipal  
Elaboró 2021-2024





## Ficha Técnica de Seguimiento de Indicadores

### COMPONENTE 2

Reporte: Segundo Trimestre

Ficha Técnica de Seguimiento de Indicadores (FTSI)									
Quintana Roo									
Mecanismos que permitan verificar el cumplimiento de los objetivos establecidos ejecutados.									
Datos de identificación del Programa Institucional									
Gobierno y servicios públicos.									
Contraloría Municipal, Unidad de Transparencia, Regiduría de Ecología y Medio Ambiente, Regiduría de Patrimonio y Hacienda Pública Municipal, Registro Civil									
Programa Presupuestario:									
Unidad responsable:									
Datos de identificación del indicador									
Nombre del indicador:		Tipo de indicador:		Gestión					
Descripción ¿qué mide el indicador?		Dimensión del indicador:		Eficacia					
Unidad de medida:		Unidad Responsable del indicador del Componente 2:		Contraloría Municipal, Unidad de Transparencia, Regiduría de Ecología y Medio Ambiente, Regiduría de Patrimonio y Hacienda Pública Municipal, Registro Civil.					
Método de cálculo o Fórmula del indicador:		Algoritmo		Numerador (Variable 1)		Denominador (Variable 2)		Mecanismos ejecutados que permitan verificar el cumplimiento de los objetivos establecidos.	
		Porcentaje: $(VI/V2) \times 100$						Cantidad total de mecanismos que permitan verificar el cumplimiento de los objetivos establecidos programados para ser ejecutados.	
Medio de verificación de las variables									
Página de Internet del H. Ayuntamiento, Informes de Gobierno, Informes o reportes de cada área, bitácoras, reportes fotográficos, expedientes del archivo.									
Página de Internet del H. Ayuntamiento, Informes de Gobierno, Informes o reportes de cada área, bitácoras, reportes fotográficos, expedientes del archivo.									
Características del indicador									
Claridad		Relevancia		Economía		Monitoreable		Adecuado	
X		X		X		X		X	
Justificación del cumplimiento de las características CREMAA		Su medición incide en conocer si los objetivos se están alcanzando.		El indicador es económico porque su medición no representa costos adicionales, al tratarse de actividades propias que se reflejan en registros internos.		El indicador es monitoreable debido a que se mide con registros propios del Ayuntamiento.		El indicador provee las bases suficientes para medir el grado de avance de los objetivos.	
El indicador manifiesta de manera directa lo que medirá.								El indicador es único para la medición de este nivel.	
Determinación de Metas									
Valor		Año		Periodicidad		Trimestral		Comportamiento del indicador:	
0%		2023						Regular	
Metas Anuales									
Ejercicio fiscal:		2023		2024		Acumulada		Observaciones y/o comentarios	
Programada		1		8		7		16	
Realizada		1		8		3		12	
El indicador se ha comportado de manera regular.									
Programación de Metas subanuales									





Metas	1er Trimestre				2do Trimestre				3ro Trimestre				4to Trimestre				Meta acumulada
	Ene	Feb	Mar	Abr	May	Jun	Jul	Ago	Sep	Oct	Nov	Dic					
Programada	0	0	1	1	1	0	2	0	1	1	0	0	7				
Realizada	0	0	1	1	1	0	0	0	0	0	0	0	3				
Avance %	#DIV/0!	#DIV/0!	100%	100%	100%	#DIV/0!	0%	#DIV/0!	0%	0%	#DIV/0!	#DIV/0!	43%				
Parámetros de semaforización	Avance 80-110%				Avance 80 - 90% y 110%-120%				Avance <80% y >120%				Crítico				Cumplimiento del Indicador
	Aceptable				En riesgo								43%				

Actividades																
Resumen Narrativo	Nombre del Indicador	1er Trimestre			2do Trimestre			3ro Trimestre			4to Trimestre			Meta acumulada		
		Ene	Feb	Mar	Abr	May	Jun	Jul	Ago	Sep	Oct	Nov	Dic			
Llevar a cabo el proceso de seguimiento al cumplimiento a los Programas Presupuestarios.	Progr.			1	1			1			1			4		
	Real.			1	1									2		
Llevar a cabo las evaluaciones de fondos federales del FASAJUN y FORTANUNDF.	Progr.							1						1		
	Real.													0		
Realizar la evaluación de cumplimiento al Plan Municipal de desarrollo	Progr.					1								1		
	Real.					1								1		
Realizar el informe de Gobierno Municipal sobre el cumplimiento de los objetivos establecidos.	Progr.									1				1		
	Real.													0		

Explicaciones y causas de las variaciones al Incumplimiento de la programación


  
 CONTRALORIA MUNICIPAL
   
 Daniela Cortés Pimentel
   
 Contralora Municipal
   
 Elaboró
   
 2024-2024


  
 TESORERIA
   
 Mayra Guadalupe Hernández
   
 Tesorera Municipal
   
 Revisó
   
 2024-2024


  
 PRESIDENCIA MUNICIPAL
   
 AYUNTAMIENTO DE
   
 CUJIMIXTLAN, PUEBLA
   
 José Martínez Pimentel
   
 Presidente Municipal Sustituto
   
 Autorizó
   
 2024-2024





Ficha Técnica de Seguimiento de Indicadores

COMPONENTE 3

Nombre del Municipio:		Quintana Roo	
Resumen Narrativo de la MIR:		Mecanismos para Fortalecer el sistema anticorrupción y la fiscalización de las actividades realizadas en el Ayuntamiento implementados.	
Programa Presupuestario:		Datos de identificación del Programa Institucional	
Unidad responsable:		Gobierno y servicios públicos.	
		Contraloría Municipal, Unidad de Transparencia, Regiduría de Ecología y Medio Ambiente, Regiduría de Patrimonio y Hacienda Pública Municipal, Registro Civil.	

Datos de identificación del indicador				Tipo de Indicador:		Gestión	
Nombre del indicador:		Descripción ¿qué mide el indicador?		Dimensión del indicador:		Eficacia	
Unidad de medida:		Mecanismos		Unidad Responsable del indicador del Componente 3:		Contraloría Municipal, Unidad de Transparencia, Regiduría de Ecología y Medio Ambiente, Regiduría de Patrimonio y Hacienda Pública Municipal, Registro Civil.	
Método de cálculo o Fórmula del indicador:		Porcentaje: $(VI/V2) \times 100$		Numerador (Variable 1) Denominador (Variable 2)		Mecanismos implementados para fortalecer el sistema anticorrupción y la fiscalización de las actividades realizadas en el Ayuntamiento.	
				Algoritmo		Cantidad total de mecanismos para fortalecer el sistema anticorrupción y la fiscalización de las actividades realizadas en el Ayuntamiento programados para ser implementados.	
Numerador (Variable 1)				Medio de verificación de las variables			
Numerador (Variable 2)				Página de internet del H. Ayuntamiento, Informes de Gobierno, Informes o reportes de cada área, bitácoras, reportes fotográficos, expedientes del archivo.			
				Página de internet del H. Ayuntamiento, Informes de Gobierno, Informes o reportes de cada área, bitácoras, reportes fotográficos, expedientes del archivo.			

Características del indicador	Claridad	Relevancia	Economía	Monitoreable	Adecuado	Aporte marginal
Justificación del cumplimiento de las características CREMAA	X	X	X	X	X	X
	El indicador manifiesta de manera directa lo que medirá.	Su medición incide en conocer si los objetivos se están alcanzando.	El indicador es económico porque su medición no representa costos adicionales, al tratarse de actividades propias que se reflejan en registros internos.	El indicador es monitoreable debido a que se mide con registros propios del Ayuntamiento.	El indicador provee las bases suficientes para medir el grado de avance de los objetivos.	El indicador es único para la medición de este nivel.

Determinación de Metas					
Línea base	Valor	Año	Periodicidad:	Trimestral	
	0%	2023	Sentido del indicador:	Ascendente	Comportamiento del indicador:
					Regular
Metas Anuales					
Ejercicio fiscal:	2022	2023	2024	Acumulada	Observaciones y/o comentarios
Programada	1	10	43	n/a	



Realizada	1	10	25	n/a	
-----------	---	----	----	-----	--

Programación de Metas subanuales														
Metas	1er Trimestre			2do Trimestre			3ro Trimestre			4to Trimestre			Meta acumulada	
	Ene	Feb	Mar	Abr	May	Jun	Jul	Ago	Sep	Oct	Nov	Dic		
Programada	4	4	4	4	5	4	4	4	6	4	0	0	43	
Realizada	4	4	4	4	5	4	0	0	0	0	0	0	25	
Avance %	100%	100%	100%	100%	100%	100%	0%	0%	0%	0%	#DIV/0!	#DIV/0!	58%	
Parámetros de semaforización	Avance 90-110%	Aceptable	Avance 80 - 90% y 110%-120%	En riesgo	Avance <80% y >120%			Crítico			Cumplimiento del Indicador			58%

Actividades														
Resumen Narrativo	Nombre del Indicador	1er Trimestre			2do Trimestre			3ro Trimestre			4to Trimestre			Meta acumulada
		Ene	Feb	Mar	Abr	May	Jun	Jul	Ago	Sep	Oct	Nov	Dic	
Realizar auditorías a las áreas que usen, manejen, recauden, apliquen y comprueben recursos públicos.	Progr.	1	1	1	1	1	1	1	1	1	1			10
	Real.	1	1	1	1	1	1							6
Realizar arcos de caja en las áreas recaudadoras de manera que se lleve un control adecuado de los recursos utilizados y recaudados.	Progr.	1	1	1	1	1	1	1	1	1	1			10
	Real.	1	1	1	1	1	1							6
Realizar el inventario y dar seguimiento a su conformación, con el fin de asegurar un uso adecuado del patrimonio gubernamental.	Progr.									1				1
	Real.													0
Realizar el proceso de las declaraciones patrimoniales de todos los servidores públicos que conforman el H. Ayuntamiento a fin de cumplir con lo estipulado en la ley.	Progr.					1				1				2
	Real.					1								1




Realizar el proceso de contratación de Auditor Externo	Porcentaje de acciones realizadas de seguimiento al proceso de entrega recepción de la administración municipal, así como brindar capacitación referente a dicho proceso al personal de las diferentes áreas del Ayuntamiento.	Progr.	1	1	1	1	1	1	1	1	1	1	1	1	1	10
	Real.	1	1	1	1	1	1	1	1	1	1	1	1	1	1	6
Realizar acciones de seguimiento al proceso de entrega recepción de la administración municipal, así como brindar capacitación referente a dicho proceso al personal de las diferentes áreas del Ayuntamiento.	Porcentaje de sesiones mensuales del Comité de Transparencia realizadas.	Progr.	1	1	1	1	1	1	1	1	1	1	1	1	1	10
	Real.	1	1	1	1	1	1	1	1	1	1	1	1	1	1	6

Explicaciones y causas de las variaciones al incumplimiento de la programación



**CONTRALORIA MUNICIPAL**  
**H. AYUNTAMIENTO DE**  
**QUIMIXTLAN, PUEBLA**  
 2021-2024

Daniela Cortés Pimentel  
 Contralora Municipal  
 Elaboró



**TESORERIA MUNICIPAL**  
**H. AYUNTAMIENTO DE**  
**QUIMIXTLAN, PUEBLA**  
 2021-2024

Mayra Guadalupe Hernández Torres  
 Tesorera Municipal  
 Revisó



**PRESIDENCIA MUNICIPAL**  
**H. AYUNTAMIENTO DE**  
**QUIMIXTLAN, PUEBLA**  
 2021-2024

José Martínez Pimentel  
 Presidente Municipal Sustituto  
 Autorizó





## Ficha Técnica de Seguimiento de Indicadores

Reporte: Segundo Trimestre

### COMPONENTE 4

#### Ficha Técnica de Seguimiento de Indicadores (FTSI)

Nombre del Municipio:	Quintana Roo	
Resumen Narrativo de la MIR:	Acciones de cumplimiento con las obligaciones de transparencia y para mejorar la atención a la ciudadanía realizadas.	
Programa Presupuestario:	Datos de identificación del Programa Institucional	
Unidad responsable:	Gobierno y servicios públicos.	
	Controlaría Municipal, Unidades de Transparencia, Regiduría de Ecología y Medio Ambiente, Regiduría de Patrimonio y Hacienda Pública Municipal, Registro Civil.	

Datos de identificación del indicador						
Nombre del indicador:	Porcentaje de acciones realizadas de cumplimiento con las obligaciones de transparencia y para mejorar la atención a la ciudadanía.			Tipo de Indicador:	Gestión	
Descripción ¿qué mide el indicador?	Cantidad de acciones realizadas de cumplimiento con las obligaciones de transparencia y para mejorar la atención a la ciudadanía respecto al total de acciones en el mismo rubro programadas para su realización.			Dimensión del indicador:	Eficacia	
Unidad de medida:	Acciones			Unidad Responsable del Indicador del Componente 4:	Controloría Municipal, Unidad de Transparencia, Regiduría de Ecología y Medio Ambiente, Regiduría de Patrimonio y Hacienda Pública Municipal, Registro Civil.	
Método de cálculo o Fórmula del Indicador:	Porcentaje: $(V/N) \times 100$			Numerador (Variable 1)	Acciones realizadas de cumplimiento con las obligaciones de transparencia y para mejorar la atención a la ciudadanía.	
				Algoritmo		Denominador (Variable 2)
				Medio de verificación de las variables		
Numerador (Variable 1)	Página de internet del H. Ayuntamiento, Informes de Gobierno, Informes o reportes de cada área, bitácoras, reportes fotográficos, expedientes del archivo.					
Numerador (Variable 2)	Página de internet del H. Ayuntamiento, Informes de Gobierno, Informes o reportes de cada área, bitácoras, reportes fotográficos, expedientes del archivo.					

Características del indicador	Claridad	Relevancia	Economía	Monitoreable	Adecuado	Aporte marginal
	X	X	X	X	X	X
Justificación del cumplimiento de las características CREMAA	El indicador manifiesta de manera directa lo que medirá.	Su medición incide en conocer si los objetivos se están alcanzando.	El indicador es económico porque su medición no representa costos adicionales, al tratarse de actividades propias que se reflejan en registros internos.	El indicador es monitoreable debido a que se mide con registros propios del Ayuntamiento.	El indicador provee las bases suficientes para medir el grado de avance de los objetivos.	El indicador es único para la medición de este nivel.

Determinación de Metas				Trimestral	
Línea base	Valor	Año	Periodicidad:	Ascendente	Comportamiento del indicador:
	0%	2023	Sentido del indicador:		Regular
Metas Anuales					
Ejercicio fiscal:	2022	2023	2024	Acumulada	Observaciones y/o comentarios
Programada	n/a	40	20	n/a	

El indicador se va modificando acorde a la planeación de cada año.



Realizada	n/a	40	14	n/a
-----------	-----	----	----	-----

Programación de Metas subanuales														
Metas	1er Trimestre			2do Trimestre			3ro Trimestre			4to Trimestre			Meta acumulada	
	Ene	Feb	Mar	Abr	May	Jun	Jul	Ago	Sep	Oct	Nov	Dic		
Programada	3	2	2	3	2	2	3	2	0	1	0	0	20	
Realizada	3	2	2	3	2	2	0	0	0	0	0	0	14	
Avance %	100%	100%	100%	100%	100%	100%	0%	0%	#DIV/0!	0%	#DIV/0!	#DIV/0!	70%	
Parámetros de semaforización	Avance 90-110%	Aceptable	Avance 80 - 90% y 110%-120%	En riesgo	Avance <80% y >120%	Crítico	Cumplimiento del Indicador							70%

Actividades														
Resumen Narrativo	Nombre del indicador	1er Trimestre			2do Trimestre			3ro Trimestre			4to Trimestre			Meta acumulada
		Ene	Feb	Mar	Abr	May	Jun	Jul	Ago	Sep	Oct	Nov	Dic	
Realizar la carga de información de las Obligaciones de Transparencia en la PNT.	Progr.	1			1			1			1			4
	Real.	1			1									2
Llevar a cabo 2 Sesiones mensuales del Comité de Transparencia	Progr.	2	2	2	2	2	2	2	2					16
	Real.	2	2	2	2	2	2							12

Explicaciones y causas de las variaciones al Incumplimiento de la programación



**CONTRALORIA MUNICIPAL**  
H. AYUNTAMIENTO DE  
QUIMIXTLAN, PUEBLA  
2021-2024

Daniela Cortés Pimentel  
Contralora Municipal  
Elaboró



**REVISADO**  
MAYRA GUADALUPE HERNÁNDEZ TORRES  
Tesorera Municipal  
Revisó



**PRESIDENCIA MUNICIPAL**  
AYUNTAMIENTO DE  
QUIMIXTLAN, PUEBLA  
2021-2024

José Martínez Pimentel  
Presidente Municipal  
Autorizó





## Ficha Técnica de Seguimiento de Indicadores

Reporte: Segundo Trimestre

### COMPONENTE 5

#### Ficha Técnica de Seguimiento de Indicadores (FTSI)

Nombre del Municipio:	Quintana Roo		
Resumen Narrativo de la MIR:	Medidas dirigidas a mejorar la atención brindada a la ciudadanía realizadas.		
Programa Presupuestario:	Gobierno y servicios públicos.		
Unidad responsable:	Controlaría Municipal, Unidad de Medio Ambiente, Regiduría de Patrimonio y Hacienda Pública Municipal, Registro Civil.		

Datos de identificación del indicador				Tipo de indicador:	Gestión
Descripción ¿qué mide el indicador?	Cantidad de medidas realizadas dirigidas a mejorar la atención brindada a la ciudadanía.			Dimensión del indicador:	Eficacia
Unidad de medida:	Medidas			Unidad Responsable del Indicador del Componente 5:	Controlaría Municipal, Unidad de Transparencia, Regiduría de Ecología y Medio Ambiente, Regiduría de Patrimonio y Hacienda Pública Municipal, Registro Civil.
Método de cálculo o Fórmula del indicador:	Porcentaje: $(M/N) \times 100$			Numerador (Variable 1)	Medidas realizadas dirigidas a mejorar la atención brindada a la ciudadanía.
				Denominador (Variable 2)	Medidas dirigidas a mejorar la atención brindada a la ciudadanía programadas para ser realizadas.
Numerador (Variable 1)	Página de internet del H. Ayuntamiento. Informes o reportes de cada área, bitácoras, reportes fotográficos, expedientes del archivo.			Medio de verificación de las variables	
Numerador (Variable 2)	Página de internet del H. Ayuntamiento. Informes o reportes de cada área, bitácoras, reportes fotográficos, expedientes del archivo.				

Características del indicador	Claridad	Relevancia	Economía	Monitoreable	Adecuado	Aporte marginal
Justificación del cumplimiento de las características CREMAA	X	X	X	X	X	X
	El indicador manifiesta de manera directa lo que medirá.	Su medición incide en conocer si los objetivos se están alcanzando.	El indicador es económico porque su medición no representa costos adicionales, al tratarse de actividades propias que se reflejan en registros internos.	El indicador es monitoreable debido a que se mide con registros propios del Ayuntamiento.	El indicador provee las bases suficientes para medir el grado de avance de los objetivos.	El indicador es único para la medición de este nivel.

Determinación de Metas				Trimestral	
Línea base	Valor	Año	Periodicidad:	Comportamiento del indicador:	Regular
	0%	2023	Sentido del indicador:	Ascendente	
Metas Anuales					
Ejercicio fiscal:	2022	2023	2024	Acumulada	Observaciones y/o comentarios
Programada	2	12	46	n/a	

El indicador se actualiza con los datos reportados en la información de cada trimestre.





Realizada	2	12	24	n/a	Elaborador de la información de acuerdo a la información de cada ejercicio									
-----------	---	----	----	-----	--	--	--	--	--	--	--	--	--	--


Programación de Metas subanuales														
Metas	1er Trimestre			2do Trimestre			3ro Trimestre			4to Trimestre			Meta acumulada	
	Ene	Feb	Mar	Abr	May	Jun	Jul	Ago	Sep	Oct	Nov	Dic		
Programada	4	4	4	4	4	4	4	4	4	5	2	3	46	
Realizada	4	4	4	4	4	4	0	0	0	0	0	0	24	
Avance %	100%	100%	100%	100%	100%	100%	0%	0%	0%	0%	0%	0%	52%	
Parámetros de semaforización	Avance 90-110%			Avance 80 - 90% y 110%-120%			En riesgo			Avance <80% y >120%			Cumplimiento del indicador	
	Aceptable			Aceptable			Crítico			Crítico			52%	

Actividades														
Resumen Narrativo	Nombre del indicador	1er Trimestre			2do Trimestre			3ro Trimestre			4to Trimestre			Meta acumulada
		Ene	Feb	Mar	Abr	May	Jun	Jul	Ago	Sep	Oct	Nov	Dic	
Realizar la entrega de documentos tramitados en el Registro Civil.	Progr.	1	1	1	1	1	1	1	1	1	1			10
	Real.	1	1	1	1	1	1							6
Realizar pago de obligaciones financieras	Progr.	1	1	1	1	1	1	1	1	1	1			10
	Real.	1	1	1	1	1	1							6
Realizar 26 pagos de nómina a servidores del H. Ayuntamiento	Progr.	2	2	2	2	2	2	2	2	2	3	2	3	26
	Real.	2	2	2	2	2	2							12

Explicaciones y causas de las variaciones al incumplimiento de la programación	
--	--


  
**CONTROLORIA MUNICIPAL**
  
**H. AYUNTAMIENTO DE**
  
**C. JIMIXTLAN, PUEBLA**
  
 2021-2024


  
**TESORERÍA**
  
**H. AYUNTAMIENTO DE**
  
**C. JIMIXTLAN, PUEBLA**
  
 2021-2024


  
**PRESIDENCIA**
  
**MUNICIPAL**
  
**H. AYUNTAMIENTO DE**
  
**C. JIMIXTLAN, PUEBLA**
  
 2021-2024

Daniel Cortés Pimentel  
 Contralora Municipal  
 Elaboró

Mayra Guadalupe Hernández Torres  
 Tesorera Municipal  
 Revisó

José Martínez  
 Presidente Municipal  
 Autorizó