



Ficha Técnica del Programa presupuestario

1. Diagnóstico del Programa presupuestario	
Datos de identificación del Programa Presupuestario (Pp)	
Nombre del Municipio:	Quimixtlán
Ejercicio fiscal:	2024
Nombre del Programa presupuestario:	Bienestar para Quimixtlán
Clave del Programa presupuestario:	8041
Dependencia o Entidad responsable del Pp:	SMDIF, Regiduría de Grupos Vulnerables, Regiduría de Ecología y Medio Ambiente, Regiduría de Salubridad y Asistencia Publica
1.1 Descripción del Problema	
Antecedentes y definición del problema	
La estructura del presente ha sufrido modificaciones durante cada Ejercicio, pues en el se han aglomerado temas que son afines, de manera que puedan ejecutarse en esfuerzos comunes, optimizando administrativamente los procesos. En dicho programa se atienden los temas relacionados con el bienestar de la población, asegurar condiciones que contribuyan a mejorar su calidad de vida, cubriendo los temas de salud, apoyos a grupos vulnerables, así como el rubro de equidad de género.	
Justificación del Pp	
La importancia de la existencia del presente Programa Presupuestario radica en el hecho que a través de este se atienden temas de prevención y atención a la salud, corregir problemas alimentarios a través de la entrega de despensa y el apoyo de desayunadores en escuelas con las modalidades fría y caliente, al igual que la aplicación de medidas y acciones respecto al tema de equidad de género y erradicación de la violencia en contra de la mujer.	
Estado actual del problema	
A través de las áreas que participan en la ejecución de las acciones plasmadas en el presente programa se atienden diversas problemáticas que aquejan a la población del municipio en diversos frentes. A través de la Regiduría de salud se cubren temas de prevención de la salud con jornadas de atención de diversa índole como con la cloración de agua; por conducto del Sistema Municipal DIF también se entregan apoyos para atender la problemática de alimentación y desnutrición, así como la ayuda a personas con alguna condición con la entrega de aparatos ortopédicos, al igual que diversos apoyos que la población solicita.	
Evolución del problema	
Durante la administración la planeación relativa al bienestar en la población (que abarca los temas de salud, educación, atención a grupos vulnerables, etc.) se ha apegado no solo a lo plasmado en el Diagnóstico contenido en el Plan Municipal de Desarrollo de Quimixtlán 2021 - 2024, si no también a solicitudes por parte de la población así como a la experiencia previa obtenida en la operatividad pasada de cada Ejercicio, en donde al realizar la ejecución de las actividades pudo dislumbrarse las áreas de oportunidad presentadas.	

Experiencias de atención

Durante la ejecución de este Programa Presupuestario (o su similar, dado sea el caso), la atención que se ha dado a la población dependió no solo de la Planeación realizada en el Ayuntamiento, sino también de la operatividad y gestiones de instancias estatales y federales, por lo que en ocasiones los apoyos otorgados varían en cuanto a la periodicidad en que se entregan. Ante ello, se ha modificado la logística de gestión y entrega, para no entorpecer la atención a la población.

1.2 Metodología para la identificación de la población objetivo y definición de fuentes de información.

La población se define a partir del diagnóstico plasmado en el Plan Municipal de Desarrollo, y en consecuencia de la Metodología de Marco Lógico.

Definición y cuantificación de los conceptos poblacionales del Pp

Población Potencial	Población en situación de pobreza.	Cuantificación:	18,431
		Criterios de Focalización	Informe Anual sobre la situación de Pobreza y Rezago Social.
Población Objetivo	Segmento de la Población en situación de pobreza extrema.	Cuantificación:	6,810
		Criterios de Focalización	Informe Anual sobre la situación de Pobreza y Rezago Social.
Población atendida (beneficiarios)	Población beneficiada con las acciones del programa.	Cuantificación:	1,702
		Criterios de Focalización	Acciones ejecutadas.



CONTRALORIA MUNICIPAL
H. AYUNTAMIENTO DE

QUINTANILLA PUEBLA
Dahíela Cortés Pimentel
Contralora Municipal 2021-2024

Elaboró



PRESIDENCIA
MUNICIPAL

H. AYUNTAMIENTO DE
QUINTANILLA PUEBLA

José Martínez Pimentel 2021 - 2024
Presidente Municipal Sustituto
Autorizó



Mayra Guadalupe Hernández Torres
Tesorera Municipal
QUINTANILLA PUEBLA

Revisó



Ficha Técnica del Programa presupuestario

2. Estructura Analítica del Programa presupuestario

Datos de identificación del Programa Presupuestario (Pp)

Nombre del Municipio:

Quintixtán

Ejercicio fiscal:

2024

Nombre del Programa presupuestario:

Bienestar para Quintixtán

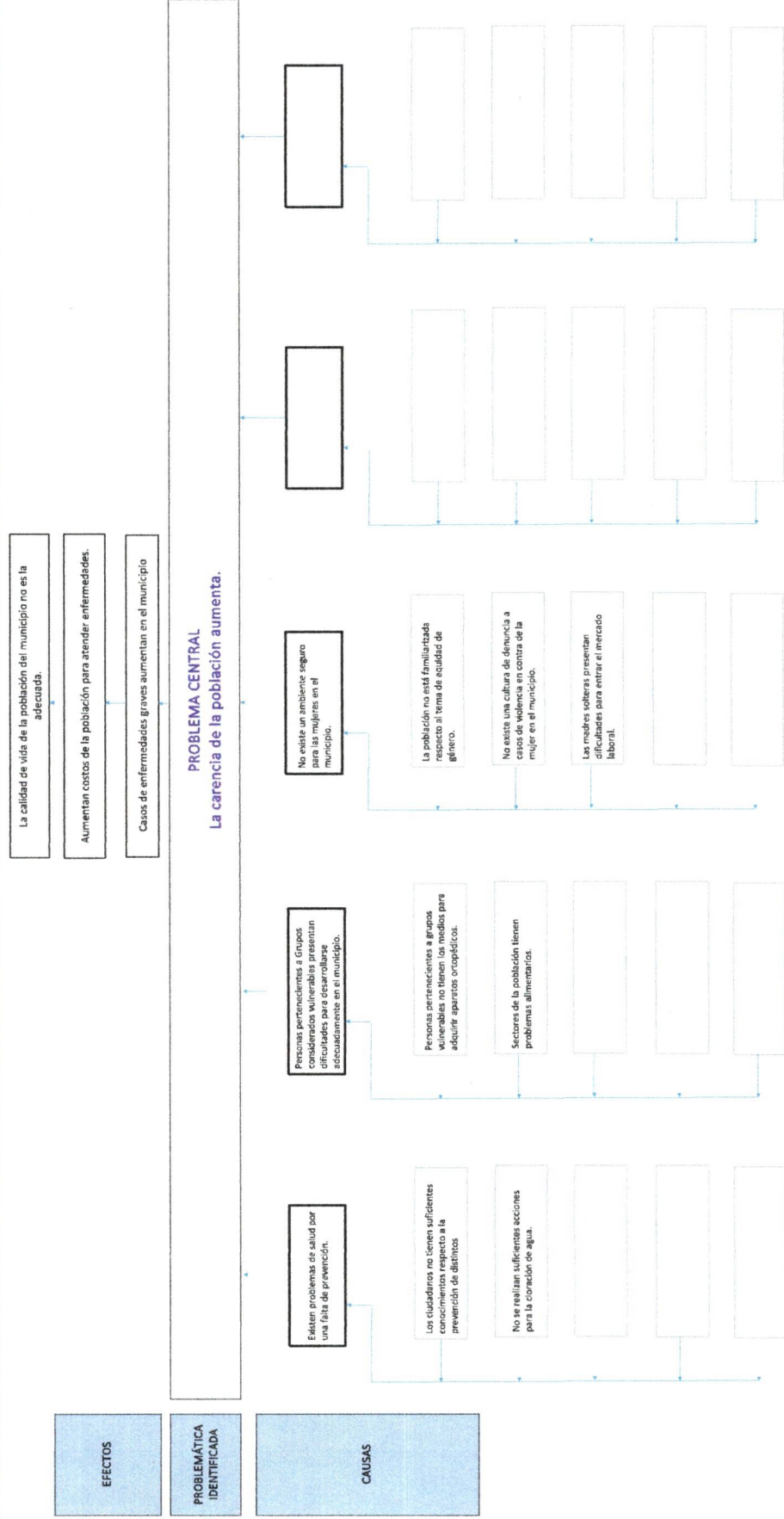
Clave del Programa presupuestario:

8041

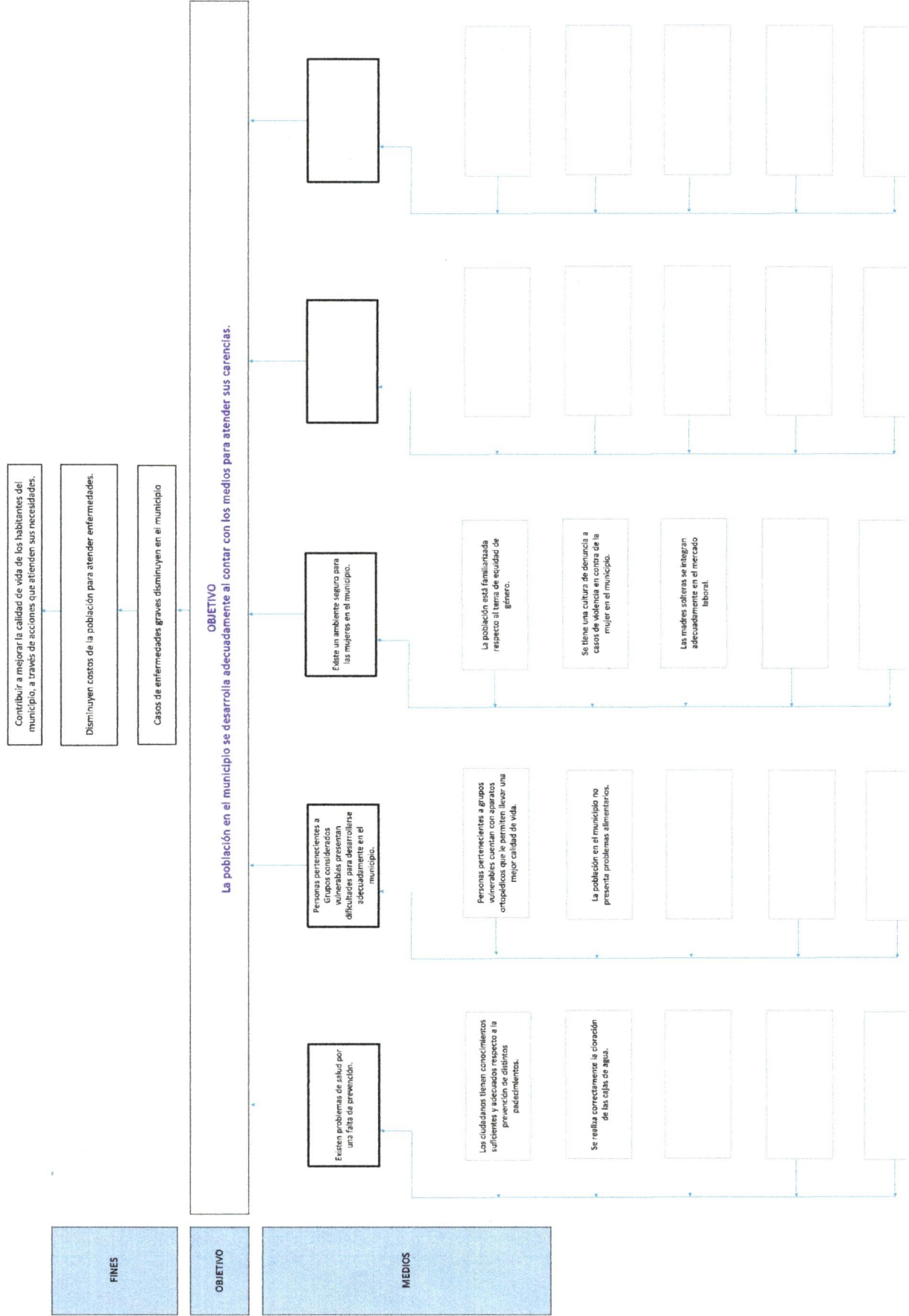
Dependencia o Entidad responsable del Pp:

SMDF, Regiduría de Grupos Vulnerables, Regiduría de Ecología y Medio Ambiente, Regiduría de Salubridad y Asistencia Pública

Árbol del Problema



Árbol de Objetivos





Daniela Cortés Pimentel
Contralora Municipal

GJUMIXTLAN PUEBLA

GJUMIXTLAN PUEBLA



Mayra Guadalupe Hernandez Torres

IL QUANTUMMENTO DI

QUINTANA ROO

1202



MUNICIPAL

José Martínez Pimentel
Presidente Municipal Substituto
Autorizó

Autorizó

QUIMIXTLAN, PUEBLA

2021 · 2024



Ficha Técnica del Programa presupuestario

4. Matriz de Indicadores para Resultados (MIR)

Datos de identificación del Programa Presupuestario (Pp)

Nombre del Municipio:	Quintixtán
Ejercicio fiscal:	2024
Nombre del Programa presupuestario:	Bienestar para Quintixtán
Clave del Programa presupuestario:	80-1
Dependencia o Entidad responsable del Pp:	SMDIF, Regiduría de Grupos Vulnerables, Regiduría de Ecología y Medio Ambiente, Regiduría de Salud y Asistencia Pública

Nivel	Resumen Narrativo (Objetivos)	Indicadores (Nombre del indicador y método de cálculo)	Medios de Verificación	Supuestos
FIN	Contribuir a mejorar la calidad de vida de los habitantes del municipio, a través de acciones que atienden sus necesidades.	Porcentaje de estrategias encaminadas a beneficiar a la población con las acciones del programa implementadas.	Página de Internet del H. Ayuntamiento, Informes de Gobierno, Informes o reportes de cada área, bitácoras, reportes fotográficos, expedientes del archivo.	Las acciones realizadas contribuyen a atender las necesidades de la población.
PROPÓSITO	La población en el municipio se desarrolla adecuadamente al contar con los medios para atender sus carencias.	Porcentaje de acciones encaminadas a atender las carencias de la población realizadas.	Página de Internet del H. Ayuntamiento, Informes de Gobierno, Informes o reportes de cada área, bitácoras, reportes fotográficos, expedientes del archivo.	Las acciones realizadas se enfocan a atender las carencias detectadas.
COMPONENTES	1 Medidas encaminadas a la prevención y planificación familiar implementadas.	Porcentaje de medidas implementadas encaminadas a la prevención y planificación familiar.	Página de Internet del H. Ayuntamiento, Informes de Gobierno, Informes o reportes de cada área, bitácoras, reportes fotográficos, expedientes del archivo.	Las medidas implementadas logran prevenir situaciones adversas de salud en la población.
	2 Apoyos a personas pertenecientes a grupos vulnerables entregados.	Porcentaje de apoyos entregados a personas pertenecientes a grupos vulnerables.	Página de Internet del H. Ayuntamiento, Informes de Gobierno, Informes o reportes de cada área, bitácoras, reportes fotográficos, expedientes del archivo.	Se otorgan los apoyos que son requeridos por la población.
	3 Acciones en favor de la mujer realizadas.	Porcentaje de acciones realizadas en favor de la mujer.	Página de Internet del H. Ayuntamiento, Informes de Gobierno, Informes o reportes de cada área, bitácoras, reportes fotográficos, expedientes del archivo.	Se atiende correctamente las problemáticas de las mujeres del municipio.
	4 Obras para mejorar la calidad de vida de la población realizadas.	Porcentaje de obras realizadas para mejorar la calidad de vida de la población.	Página de Internet del H. Ayuntamiento, Informes de Gobierno, Informes o reportes de cada área, bitácoras, reportes fotográficos, expedientes del archivo.	Las obras ejecutadas se encuentran en buen estado.

ACTIVIDADES (COMPONENTE 1)	1.1	Brindar pláticas mensuales para la prevención de distintos padecimientos en el municipio.	Porcentaje de pláticas mensuales para la prevención de distintos padecimientos en el municipio brindadas.	Página de internet del H. Ayuntamiento. Informes de Gobierno. Informes o reportes de cada área, bitácoras, reportes fotográficos, expedientes del archivo.	
	1.2	Realizar la cloración de las cajas de agua.	Porcentaje de cloración de las cajas de agua realizadas.		
	2.1	Gestionar la entrega de aparatos ortopédicos y de apoyo a la salud para la población más vulnerable del municipio	Porcentaje de entregas de aparatos ortopédicos y de apoyo a la salud para la población más vulnerable del municipio brindadas.		
	2.2	Gestionar la entrega de apoyos alimentarios en el municipio	Porcentaje de entregas de apoyos alimentarios en el municipio gestionadas.		
ACTIVIDADES (COMPONENTE 2)	3.1	Elaborar 1 reporte respecto a las capacitaciones referentes a la equidad de género dirigidas a funcionarios y población en general realizadas.	Porcentaje de reportes respecto a las capacitaciones referentes a la equidad de género dirigidas a funcionarios y población en general realizados.		
	3.2	Elaborar 1 reporte respecto a las campañas de fomento a la denuncia para erradicar la violencia en contra de la mujer realizadas.	Porcentaje de reportes respecto a las campañas de fomento a la denuncia para erradicar la violencia en contra de la mujer realizados.		
	3.3	Elaborar 1 reporte respecto al seguimiento a la instalación de un CECADE para madres solteras.	Porcentaje de reportes respecto al seguimiento a la instalación de un CECADE para madres solteras realizados.		
ACTIVIDADES (COMPONENTE 4)	4.1	Brindar mantenimiento a las cajas de agua.	Porcentaje de mantenimiento a las cajas de agua brindados.		

Costo Total del Programa		Aprobado:	Modificado:	Devengado:	Ejercido
\$		9,006,000.79 \$	9,943,960.04 \$	- \$	- \$

Fuente de Financiamiento									
Monto Especifico (de la Fuente de Financiamiento)	\$	-	\$	Participaciones	Especificar:		-	\$	-
					Especificar:	Especificar:			

Clasificación Administrativa	Clasificación Funcional y Programática			
	Finalidad	Función	Subfunción	Programa presupuestario (letra mayúscula)
3.0.0.0.0 SECTOR PUBLICO MUNICIPAL 3.1.0.0.0 SECTOR PUBLICO NO FINANCIERO 3.1.1.0.0 GOBIERNO GENERAL MUNICIPAL 3.1.1.1.0 Gobierno Municipal	2. Desarrollo social	2.6. Protección social	2.6.8 Otros Grupos Vulnerables	BIENESTAR PARA QUIMIXTLÁN.



CONTRALORIA MUNICIPAL
H. AYUNTAMIENTO DE
 Daniela Cortés Pimentel
 Contralora Municipal
 Elaboró

2021-2024



TESORERIA MUNICIPAL
 Mayra Guadalupe Hernández Torres
 Tesorera Municipal
 Revisó

2021-2024



PRESIDENCIA MUNICIPAL
 José Martínez Pimentel
 Presidente Municipal
 Autorizó

QUIMIXTLÁN, PUEBLA

2021 - 2024



Ficha Técnica del Programa presupuestario

3. Alineación del Programa presupuestario a los Instrumentos de Planeación Estratégica

Datos de identificación del Programa Presupuestario (Pp)

Nombre del Municipio:	Quimixtlán
Ejercicio fiscal:	2024
Nombre del Programa presupuestario:	Bienestar para Quimixtlán
Clave del Programa presupuestario:	8041
Dependencia o Entidad responsable del Pp:	SMDIF, Regiduría de Grupos Vulnerables, Regiduría de Ecología y Medio Ambiente, Regiduría de Salud y Asistencia Pública

	Nivel de objetivo de la MIR	Objetivos de Desarrollo Sostenible (ODS) Agenda 2030		Objetivos con enfoque de perspectiva de género e igualdad
		Objetivos	Metas	
Fin	Contribuir a mejorar la calidad de vida de los habitantes del municipio, a través de acciones que atienden sus necesidades.	Objetivo 1: Poner fin a la pobreza en todas sus formas en todo el mundo. Objetivo 4: Garantizar una educación inclusiva, equitativa y de calidad y promover oportunidades de aprendizaje durante toda la vida para todos.	12.1.a Proporción de la población que vive por debajo del umbral nacional de la pobreza, por desglose geográfico 1.2.2.a Proporción de hombres, mujeres y niños de todas las edades que viven en la pobreza en todas sus dimensiones, con arreglo a las definiciones nacionales, por desglose geográfico	Contribuir a mejorar la calidad de vida de los habitantes del municipio, a través de acciones que atienden sus necesidades.
Propósito	La población en el municipio se desarrolla adecuadamente al contar con los medios para atender sus carencias.	Objetivo 1: Poner fin a la pobreza en todas sus formas en todo el mundo	12.1.a Proporción de la población que vive por debajo del umbral nacional de la pobreza, por desglose geográfico 1.2.2.a Proporción de hombres, mujeres y niños de todas las edades que viven en la pobreza en todas sus dimensiones, con arreglo a las definiciones nacionales, por desglose geográfico	La población en el municipio se desarrolla adecuadamente al contar con los medios para atender sus carencias.

Alineación al Plan Municipal de Desarrollo

Eje	EJE 1. Bienestar y desarrollo Social en Quimixtlán.		
Objetivo	Proporcionar condiciones adecuadas para permitir el correcto desarrollo de todos los habitantes del municipio, teniendo en cuenta distintos sectores y sus necesidades.		
Estrategias	Los habitantes del municipio cuentan con servicios adecuados de salud; Las personas pertenecientes a grupos vulnerables cuentan con apoyos que permiten su correcto desarrollo.		
Líneas de Acción	1.1.1 Medidas encaminadas a la prevención y planificación familiar implementadas; 1.1.2 Acciones de atención a la salud de la población implementadas; 1.3.1 Apoyos a adultos mayores y a personas con discapacidad entregados; 1.3.2 Acciones en favor de la mujer realizadas; 1.3.3 Apoyos a personas pertenecientes a grupos vulnerables entregados; 1.3.4 Apoyos alimentarios en beneficio de la población vulnerable otorgados.		

Alineación al Plan Estatal de Desarrollo	
Eje	Eje 4. Desarrollo Integral, Educación y Diversidad Cultural.
Temática	4.1 Bienestar Social, 4.2 Salud, 4.3 Educación, 4.4 Cultura, 4.5 Igualdad de género, 4.7 Atención a grupos prioritarios.
Objetivo	Mejorar las condiciones de vida de todas las personas, atendiendo primordialmente a las que se encuentran en situación de vulnerabilidad, para contribuir a su desarrollo integral; Incrementar el acceso oportuno y de calidad a los servicios de salud, bajo un enfoque incluyente; Mejorar el acceso a una educación de calidad, equitativa e incluyente en todos los niveles; Preservar la diversidad cultural centrándose en la valoración, conservación y difusión del patrimonio cultural y las expresiones artísticas; Contribuir a que las poblaciones gocen de una vida libre de discriminación y violencia de género; Mejorar las condiciones de vida de las personas que enfrentan desventajas económicas, sociales, físicas o culturales.
Estrategias	4.1 Implementar políticas orientadas a la disminución de la pobreza y el rezago social en igualdad de oportunidades; 4.2 Generar las condiciones para que las poblaciones y los poblados reciban atención médica de calidad y servicios de salud equitativos; 4.3 Impulsar mecanismos que permitan mejorar la calidad y el acceso a la educación, en todos los niveles; 4.4 Promover el acceso a la cultura como elemento prioritario e indispensable que contribuya a mejorar las condiciones de bienestar en las personas; 4.5 Generar los mecanismos que contribuyan a la prevención y atención de la violencia de género y la desigualdad; 4.7 Crear las condiciones que aseguren el desarrollo integral de los grupos sociales en situación de vulnerabilidad.
Líneas de Acción	4.1.3. Fortalecer las estrategias dirigidas a las personas en situación de vulnerabilidad para incrementar su acceso a una buena alimentación; 4.1.4. Incrementar el acceso a los servicios preventivos de salud y bienestar con un enfoque incluyente; 4.1.5. Impulsar acciones orientadas a la disminución de las carencias sociales, atendiendo criterios de calidad, accesibilidad, disponibilidad y pertinencia cultural; 4.2.3. Organizar mediante jornadas de atención a la salud, servicios médicos a todas las regiones, con énfasis en las localidades de alta y muy alta marginación; 4.3.3. Promover la cultura física, el deporte, y el deporte adaptado como elemento de esparcimiento y desarrollo de capacidades, para contribuir al bienestar individual y social; 4.4.2. Desarrollar acciones que contribuyan a preservar el patrimonio tangible, intangible y comunitario; 4.4.7. Fomentar la lectura a través de la promoción de espacios y la ejecución de actividades dirigidas a toda la población; 4.4.8. Fomentar la realización de exposiciones, festivales, presentaciones y otro tipo de eventos artísticos culturales en diversos espacios; 4.5.2. Implementar acciones orientadas a prevenir, atender y disminuir la violencia contra las mujeres; 4.5.3. Brindar atención integral a mujeres víctimas de violencia de género; 4.5.4. Reforzar la cultura de prevención de la violencia de género; 4.5.8. Promover la cultura de la igualdad sustantiva y de los derechos humanos a través de acciones dirigidas a las personas servidoras públicas; 4.7.3. Fortalecer las estrategias dirigidas a las personas en situación de vulnerabilidad para incrementar su acceso a una buena alimentación; 4.7.4. Incrementar el acceso a los servicios preventivos de salud y bienestar con un enfoque incluyente; 4.7.5. Impulsar acciones orientadas a la disminución de las carencias sociales, atendiendo criterios de calidad, accesibilidad, disponibilidad y pertinencia cultural.
Indicadores	Porcentaje de personas en situación de pobreza; Porcentaje de personas en situación de carencia por acceso a la alimentación; Carencia por acceso a los servicios de salud.



CONTRALORIA MUNICIPAL

Daniela Cortés Pimentel

Contralora Municipal

Elaboró: QUIMIXTLAN, PUEBLA

2021-2024




TESORERIA MUNICIPAL

Mayra Guadalupe Hernández Torres

Tesorera Municipal

Revisó: QUIMIXTLAN, PUEBLA

2021-2024



PRESIDENCIA MUNICIPAL

José Martínez Pimentel

Presidente Municipal

Autorizó: QUIMIXTLAN, PUEBLA

2021-2024



Ficha Técnica del Programa presupuestario

FIN

Reporte: Primer Trimestre

Ficha Técnica de Seguimiento de Indicadores (FTSI)									
Quimixtlán									
Contribuir a mejorar la calidad de vida de los habitantes del municipio, a través de acciones que atienden sus necesidades.									
Datos de Identificación del Programa Institucional									
Bienestar para Quimixtlán									
SMDIF, Regiduría de Grupos Vulnerables, Regiduría de Ecología y Medio Ambiente, Regiduría de Salud y Asistencia Pública									
Dependencia o Entidad responsable del Pp:									
Datos de Identificación del Indicador									
Estrategias									
Porcentaje de estrategias encaminadas a beneficiar a la población con las acciones del programa implementadas.									
Cantidad de estrategias encaminadas a beneficiar a la población con las acciones del programa implementadas respecto al total de estrategias en dicho rubro que fueron programadas para implementarse.									
Estrategias									
Porcentaje: $(N1/N2) \times 100$									
Medios de verificación de las variables									
Página de Internet del H. Ayuntamiento, Informes de Gobierno, Informes o reportes de cada área, bitácoras, reportes fotográficos, expedientes del archivo.									
Página de Internet del H. Ayuntamiento, Informes de Gobierno, Informes o reportes de cada área, bitácoras, reportes fotográficos, expedientes del archivo.									
Características del indicador									
Claridad									
Relevancia									
Economía									
Monitoreable									
Adecuado									
Aporte marginal									
Justificación del cumplimiento de las características CREMAA									
El indicador manifiesta de manera directa lo que medirá.									
Su medición incide en conocer si los objetivos se están alcanzando.									
El indicador es económico porque su medición no representa costos adicionales, al tratarse de actividades propias que se reflejan en registros internos.									
El indicador es monitoreable debido a que se mide con registros propios del Ayuntamiento.									
El indicador provee las bases suficientes para medir el grado de avance de los objetivos.									
El indicador es único para la medición de este nivel.									



Ficha Técnica del Programa presupuestario

FIN

Ficha Técnica de Seguimiento de Indicadores (FTSI)

Reporte: Primer Trimestre

Línea base	Valor	Año	Periodicidad:	Anual		
	0%	2023	Sentido del indicador:	Ascendente	Comportamiento del indicador:	Regular
Metas Anuales						
Ejercicio fiscal:	2022	2023	2024	Acumulada (metas de la Administración)	Observaciones y/o comentarios	
Programada	n/a	1116	10	n/a	El indicador se ha modificado en cada ejercicio.	
Realizada	n/a	1116	3	n/a		

Metas	1er Trimestre			2do Trimestre			3ro Trimestre			4to Trimestre			Meta Anual (acumulada)
	Ene	Feb	Mar	Abr	May	Jun	Jul	Ago	Sep	Oct	Nov	Dic	
Programada (A)	1	1	1	1	1	1	1	1	1	1	0	0	10
Realizada (B)	1	1	1										3
Avance % = [(A)/(B)]*100	100%	100%	100%	0%	0%	0%	0%	0%	0%	0%	#DIV/0!	#DIV/0!	30%
Parámetros de semaforización	Avance 90-110%	Acceptable	Avance 80 - 90% y 110%-120%	En riesgo	Avance <80% y >120%	Crítico	Cumplimiento del indicador						

Explicaciones y causas de las variaciones al Incumplimiento de la programación	
--	--



CONTRALORIA MUNICIPAL
H. AYUNTAMIENTO DE
QUIMIXTLÁN, PUEBLA
2021-2024
Elaboró
Daniel Cortés Pimentel
Contralora Municipal



TESORERIA MUNICIPAL
H. AYUNTAMIENTO DE
QUIMIXTLÁN, PUEBLA
2021-2024
Revisó
Mayra Guadalupe Hernández Torres
Tesorera Municipal



PRESIDENCIA MUNICIPAL
H. AYUNTAMIENTO DE
QUIMIXTLÁN, PUEBLA
2021-2024
Autorizó
José Martínez Pimentel
Presidente Municipal



Ficha Técnica del Programa presupuestario

PROPÓSITO

Ficha Técnica de Seguimiento de Indicadores (FTSI)	
Nombre del Municipio:	Quimixtlán
Resumen Narrativo de la MIR:	La población en el municipio se desarrolla adecuadamente al contar con los medios para atender sus carencias.
Programa Presupuestario:	Datos de Identificación del Programa Institucional
Dependencia o Entidad responsable del Pp:	Bienestar para Quimixtlán
	SMDIF, Regiduría de Grupos Vulnerables, Regiduría de Ecología y Medio Ambiente, Regiduría de Salubridad y Asistencia Pública

Datos de Identificación del Indicador				Estratégicos	
Nombre del Indicador:	Porcentaje de acciones encaminadas a atender las carencias de la población realizadas.			Tipo de Indicador:	
Descripción ¿qué mide el indicador?	Cantidad de acciones encaminadas a atender las carencias de la población realizadas respecto al total de acciones en dicho rubro que fueron programadas para su realización.			Dimensión del Indicador:	
Unidad de medida:	Acciones			Unidad Responsable del Indicador de PROPÓSITO:	
Método de cálculo o Fórmula del Indicador:	Porcentaje: $(V1/V2) \times 100$	Algoritmo	Acciones encaminadas a atender las carencias de la población realizadas.		
			Acciones encaminadas a atender las carencias de la población programadas para su realización.		
Medios de verificación de las variables					
Numerador (Variable 1)	Página de Internet del H. Ayuntamiento, Informes de Gobierno, Informes o reportes de cada área, bitácoras, reportes fotográficos, expedientes del archivo.				
Denominador (Variable 2)	Página de Internet del H. Ayuntamiento, Informes de Gobierno, Informes o reportes de cada área, bitácoras, reportes fotográficos, expedientes del archivo.				

Características del Indicador	Claridad	Relevancia	Economía	Monitoreable	Adecuado	Aporte marginal
	X	X	X	X	X	X
Justificación del cumplimiento de las características CREMAA	El indicador manifiesta de manera directa lo que medirá.	Su medición incide en conocer si los objetivos se están alcanzando.	El indicador es económico porque su medición no representa costos adicionales, al tratarse de actividades propias que se reflejan en registros internos.	El indicador es monitoreable debido a que se mide con registros propios del Ayuntamiento.	El indicador provee las bases suficientes para medir el grado de avance de los objetivos.	El indicador es único para la medición de este nivel.



Ficha Técnica del Programa presupuestario

PROPÓSITO

Ficha Técnica de Seguimiento de Indicadores (FTSI)

Reporte: Primer Trimestre

Determinación de Metas					
Línea base	Valor	Año	Periodicidad:	Semestral	
	0%	2023	Sentido del indicador:	Ascendente	Comportamiento del Indicador;
Metas Anuales					
Ejercicio fiscal:	2022	2023	2024	Acumulada (metas de la Administración)	Observaciones y/o comentarios
Programada	n/a	75	43	n/a	El indicador se ha modificado en cada ejercicio.
Realizada	n/a	75	12	n/a	

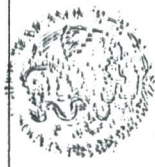
Programación de Metas subanuales														
Metas		1er Trimestre			2do Trimestre			3ro Trimestre			4to Trimestre			Meta Anual (acumulada)
		Ene	Feb	Mar	Abr	May	Jun	Jul	Ago	Sep	Oct	Nov	Dic	
Programada (A)		4	4	4	4	4	4	4	4	7	4	0	0	43
Realizada (B)		4	4	4										12
Avance % = [(A)/ (B)]*100		100%	100%	100%	#DIV/0!	#DIV/0!	#DIV/0!	0%	0%	0%	#DIV/0!	#DIV/0!	#DIV/0!	28%
Parámetros de semaforización	Avance 90-110%	Aceptable	Avance 80 - 90% y 110%-120%	En riesgo	Avance <80% y >120%		Crítico	Cumplimiento del indicador						
	28%													



CONTRALORIA MUNICIPAL
H. AYUNTAMIENTO DE
QUIMIXTLÁN PUEBLA
2021-2024
Elaboró
Daniela Cortés Pimentel
Contralora Municipal



TESORERIA MUNICIPAL
H. AYUNTAMIENTO DE
QUIMIXTLÁN PUEBLA
2021-2024
Revisó
Mayra Guadalupe Hernández
Tesorera Municipal



PRESIDENCIA MUNICIPAL
H. AYUNTAMIENTO DE
QUIMIXTLÁN PUEBLA
2021-2024
Autorizó
José Martínez
Presidente Municipal



Ficha Técnica de Seguimiento de Indicadores

Reporte: Primer Trimestre

COMPONENTE 1

Ficha Técnica de Seguimiento de Indicadores (FTSI)			
Quimixtlán			
Nombre del Municipio:	Medidas encaminadas a la prevención y planificación familiar implementadas.		
Resumen Narrativo de la MIR:	Datos de identificación del Programa Institucional		
Programa Presupuestario:	Bienestar para Quimixtlán		
Unidad responsable:	SMDF, Regiduría de Grupos Vulnerables, Regiduría de Ecología y Medio Ambiente, Regiduría de Salud Pública y Asistencia Pública		

Datos de identificación del Indicador				
Nombre del Indicador:	Tipo de Indicador:		Gestión	
Descripción ¿qué mide el Indicador?	Porcentaje de medidas implementadas encaminadas a la prevención y planificación familiar.		Eficacia	
	Cantidad de medidas implementadas encaminadas a la prevención y planificación familiar respecto al total de medidas del mismo rubro programadas para su implementación.		Unidad Responsable del indicador del Componente 1:	
Unidad de medida:	Medidas		Medidas implementadas encaminadas a la prevención y planificación familiar.	
Método de cálculo o Fórmula del Indicador:	Porcentaje: $(N1/N2) \times 100$		Numerador (Variable 1)	Medidas encaminadas a la prevención y planificación familiar programadas para su implementación
			Denominador (Variable 2)	
Medio de verificación de las variables				
Numerador (Variable 1)	Página de internet del H. Ayuntamiento, Informes de Gobierno, informes o reportes de cada área, bitácoras, reportes fotográficos, expedientes del archivo.			
Numerador (Variable 2)	Página de internet del H. Ayuntamiento, Informes de Gobierno, informes o reportes de cada área, bitácoras, reportes fotográficos, expedientes del archivo.			

Características del indicador	Claridad	Relevancia	Economía	Monitoreable	Adecuado	Aporte marginal
	X	X	X	X	X	X
Justificación del cumplimiento de las características CREMAA	El indicador manifiesta de manera directa lo que medirá.	Su medición incide en conocer si los objetivos se están alcanzando.	El indicador es económico porque su medición no representa costos adicionales, al tratarse de actividades propias que se reflejan en registros internos.	El indicador es monitoreable debido a que se mide con registros propios del Ayuntamiento.	El indicador provee las bases suficientes para medir el grado de avance de los objetivos.	El indicador es único para la medición de este nivel.

Determinación de Metas				
Línea base	Valor	Año	Periodicidad:	Trimestral
	0%	2023	Sentido del indicador:	Comportamiento del indicador: Regular
Metas Anuales				
Ejercicio fiscal:	2022	2023	2024	Observaciones y/o comentarios
Programada	12	26	20	58
Realizada	12	26	6	44
El indicador se ha comportado de manera regular.				

Programación de Metas subanuales															
Metas	1er Trimestre			2do Trimestre			3ro Trimestre			4to Trimestre			Meta acumulada		
	Ene	Feb	Mar	Abr	May	Jun	Jul	Ago	Sep	Oct	Nov	Dic			
Programada	2	2	2	2	2	2	2	2	2	2	0	0	20		
Realizada	2	2	2	0	0	0	0	0	0	0	0	0	6		
Avance %	100%	100%	100%	0%	0%	0%	0%	0%	0%	0%	#DIV/0!	#DIV/0!	30%		
Parámetros de semaforización	Avance 90-110%			Avance 80 - 90% y 110%-120%			En riesgo			Avance <80% y >120%			Crítico		
	Aceptable												Cumplimiento del Indicador		

Actividades															
Resumen Narrativo	Nombre del indicador	1er Trimestre			2do Trimestre			3ro Trimestre			4to Trimestre			Meta acumulada	
		Ene	Feb	Mar	Abr	May	Jun	Jul	Ago	Sep	Oct	Nov	Dic		
Brindar pláticas mensuales para la prevención de padecimientos en el municipio.	Porcentaje de pláticas mensuales para la prevención de distintos padecimientos en el municipio brindadas.	1	1	1	1	1	1	1	1	1	1			10	
		1	1	1										3	
Realizar la cloración de las cajas de agua.	Porcentaje de cloración de las cajas de agua realizadas.	1	1	1	1	1	1	1	1	1	1			10	
		1	1	1										3	

Explicaciones y causas de las variaciones al incumplimiento de la programación
--



CONTRALORIA MUNICIPAL
H. AYUNTAMIENTO DE
QUIMIXTLAN, PUEBLA
 Daniel Cortés Pimentel
 Contralora Municipal
 Elaboró

2021-2024



TESORERIA
MUNICIPAL
H. AYUNTAMIENTO DE
QUIMIXTLAN, PUEBLA
 Mayra Hernández Torres
 Tesorera Municipal
 Revisó

2021-2024



PRESIDENCIA
MUNICIPAL
H. AYUNTAMIENTO DE
QUIMIXTLAN, PUEBLA
 José Martínez Pimentel
 Presidente Municipal
 Autorizó

2021-2024



Ficha Técnica de Seguimiento de Indicadores

COMPONENTE 2

Ficha Técnica de Seguimiento de Indicadores (FTSI)

Nombre del Municipio:	Quixmilán
Resumen Narrativo de la MIR:	Apoyos a personas pertenecientes a grupos vulnerables entregados.
Programa Presupuestario:	Datos de identificación del Programa Institucional
Unidad responsable:	Bienestar para Quixmilán
	SMDIF, Regiduría de Grupos Vulnerables, Regiduría de Ecología y Medio Ambiente, Regiduría de Salud y Asistencia Pública

Datos de identificación del Indicador					Gestión	
Nombre del Indicador:	Porcentaje de apoyos entregados a personas pertenecientes a grupos vulnerables.				Tipo de Indicador:	
Descripción ¿qué mide el Indicador?	Cantidad de apoyos entregados a personas pertenecientes a grupos vulnerables respecto al total de apoyos en dicho rubro programados para su implementación.				Dimensión del Indicador:	
Unidad de medida:	Apoyos				Unidad Responsable del Indicador del Componente 2:	SMDIF, Regiduría de Grupos Vulnerables, Regiduría de Ecología y Medio Ambiente, Regiduría de Salud y Asistencia Pública
Método de cálculo o Fórmula del Indicador:	Porcentaje: $(V1/V2)*100$				Numerador (Variable 1)	Apoyos entregados a personas pertenecientes a grupos vulnerables.
					Denominador (Variable 2)	
Medio de verificación de las variables						
Numerador (Variable 1)	Página de internet del H. Ayuntamiento, Informes de Gobierno, Informes o reportes de cada área, bitácoras, reportes fotográficos, expedientes del archivo.					
Numerador (Variable 2)	Página de internet del H. Ayuntamiento, Informes de Gobierno, Informes o reportes de cada área, bitácoras, reportes fotográficos, expedientes del archivo.					

Características del indicador	Claridad	Relevancia	Economía	Monitoreable	Adecuado	Aporte marginal
	X	X	X	X	X	X
Justificación del cumplimiento de las características CREMAA	El indicador manifiesta de manera directa lo que medirá.	Su medición incide en conocer si los objetivos se están alcanzando.	El indicador es económico porque su medición no representa costos adicionales; al tratarse de actividades propias que se reflejan en registros internos.	El indicador es monitoreable debido a que se mide con registros propios del Ayuntamiento.	El indicador provee las bases suficientes para medir el grado de avance de los objetivos.	El indicador es único para la medición de este nivel.

Determinación de Metas					
Línea base	Valor	Año	Periodicidad:	Trimestral	
	0%	2023	Sentido del indicador:	Ascendente	Comportamiento del indicador: Regular
Metas Anuales					
Ejercicio fiscal:	2022	2023	2024	Acumulada	Observaciones y/o comentarios
Programada	12	26	20	58	El indicador se ha comportado de manera regular.
Realizada	12	26	6	44	

Programación de Metas subanuales														
Metas	1er Trimestre			2do Trimestre			3ro Trimestre			4to Trimestre			Meta acumulada	
	Ene	Feb	Mar	Abr	May	Jun	Jul	Ago	Sep	Oct	Nov	Dic		
Programada	2	2	2	2	2	2	2	2	2	2	0	0	20	
Realizada	2	2	2	0	0	0	0	0	0	0	0	0	6	
Avance %	100%	100%	100%	0%	0%	0%	0%	0%	0%	0%	#DIV/0!	#DIV/0!	30%	
Parámetros de semaforización	Avance 90-110%			Avance 80 - 90% y 110%-120%			En riesgo			Avance <60% y >120%			Crítico	
	Aceptable												Cumplimiento del indicador	

Actividades														
Resumen Narrativo	Nombre del indicador	1er Trimestre			2do Trimestre			3ro Trimestre			4to Trimestre			Meta acumulada
		Ene	Feb	Mar	Abr	May	Jun	Jul	Ago	Sep	Oct	Nov	Dic	
Gestionar la entrega de aparatos ortopédicos y de apoyo a la salud para la población más vulnerable del municipio	Progr.	1	1	1	1	1	1	1	1	1	1			10
	Real.	1	1	1										3
Gestionar la entrega de apoyos alimentarios en el municipio	Progr.	1	1	1	1	1	1	1	1	1	1			10
	Real.	1	1	1										3

Explicaciones y causas de las variaciones al Incumplimentode la programación														
--	--	--	--	--	--	--	--	--	--	--	--	--	--	--





CONTRALORIA MUNICIPAL
 Daniela Cortés Pimentel
 Contralora Municipal
 Elaboró

2021-2024

TESORERIA MUNICIPAL
 Mayra Guadalupe Hernández
 Tesorera Municipal
 Revisó

2021-2024

PRESIDENCIA MUNICIPAL
 José Martínez Pimentel
 Presidente Municipal Sustituto
 Autorizó

2021-2024

QUINTANA ROO
 H. AYUNTAMIENTO DE
 QUIMIXTLAN, PUEBLA
 2021-2024



Ficha Técnica de Seguimiento de Indicadores

COMPONENTE 3

Ficha Técnica de Seguimiento de Indicadores (FTSI)

Reporte: Primer Trimestre

Nombre del Municipio: Quimixtlán									
Resumen Narrativo de la MII: Acciones en favor de la mujer realizadas.									
Programa Presupuestario: Datos de identificación del Programa Institucional									
Unidad responsable: Bienestar para Quimixtlán									
SMDIF, Regiduría de Grupos Vulnerables, Regiduría de Ecología y Medio Ambiente, Regiduría de Salud y Asistencia Pública									

Datos de identificación del indicador:									
Nombre del indicador:	Porcentaje de acciones realizadas en favor de la mujer.				Tipo de indicador:		Gestión		
Descripción ¿qué mide el indicador?	Cantidad de acciones realizadas en favor de la mujer respecto al total de acciones en dicho rubro programadas para su realización.				Dimensión del indicador:		Eficacia		
Unidad de medida:	Acciones				Unidad Responsable del indicador del Componente 3:		SHDIF, Regiduría de Grupos Vulnerables, Regiduría de Ecología y Medio Ambiente, Regiduría de Salud y Asistencia Pública		
Método de cálculo o Fórmula del indicador:	Porcentaje: (M/M2)*100				Algoritmo	Numerador (Variable 1)	Acciones realizadas en favor de la mujer.		
Medio de verificación de las variables									
Numerador (Variable 1)	Página de internet del H. Ayuntamiento, Informes de Gobierno, informes o reportes de cada área, bitácoras, reportes fotográficos, expedientes del archivo.								
Numerador (Variable 2)	Página de internet del H. Ayuntamiento, Informes de Gobierno, informes o reportes de cada área, bitácoras, reportes fotográficos, expedientes del archivo.								

Características del indicador	Claridad	Relevancia	Economía	Monitoreable	Adecuado	Aporte marginal
	X	X	X	X	X	X
Justificación del cumplimiento de las características CREMAA	El indicador manifiesta de manera directa lo que medirá.	Su medición incide en conocer si los objetivos se están alcanzando.	El indicador es económico porque su medición no representa costos adicionales, al tratarse de actividades propias que se reflejan en registros internos.	El indicador es monitoreable debido a que se mide con registros propios del Ayuntamiento.	El indicador provee las bases suficientes para medir el grado de avance de los objetivos.	El indicador es único para la medición de este nivel.

Determinación de Metas						
Línea base	Valor	Año	Periodicidad:	Trimestral		
	0%	2023	Sentido del indicador:	Ascendente	Comportamiento del indicador:	Regular
Metas Anuales						
Ejercicio fiscal:	2022	2023	2024	Acumulada	Observaciones y/o comentarios	
Programada	1	19	3	n/a	El indicador se ha modificado en cada ejercicio.	
Realizada	1	19	0	n/a		

Programación de Metas subanuales															
Metas		1er Trimestre			2do Trimestre			3ro Trimestre			4to Trimestre			Meta acumulada	
		Ene	Feb	Mar	Abr	May	Jun	Jul	Ago	Sep	Oct	Nov	Dic		
Programada		0	0	0	0	0	0	0	0	3	0	0	0	3	
Realizada		0	0	0	0	0	0	0	0	0	0	0	0	0	
Avance %		#DIV/0!	#DIV/0!	#DIV/0!	#DIV/0!	#DIV/0!	#DIV/0!	#DIV/0!	#DIV/0!	0%	#DIV/0!	#DIV/0!	#DIV/0!	0%	
Parámetros de semaforización		Avance 90-110%		Aceptable		Avance 80 - 90% y 110%-120%		En riesgo		Avance <80% y >120%		Crítico		Cumplimiento del Indicador	0%
		Actividades													
Resumen Narrativo		1er Trimestre			2do Trimestre			3ro Trimestre			4to Trimestre			Meta acumulada	
Nombre del Indicador	Ene	Feb	Mar	Abr	May	Jun	Jul	Ago	Sep	Oct	Nov	Dic			
Elaborar 1 reporte respecto a las capacitaciones referentes a la equidad de género dirigidas a la población en general realizadas.	Progr.								1					1	
	Real.													0	
Elaborar 1 reporte respecto a las campañas de fomento a la denuncia para erradicar la violencia en contra de la mujer realizadas.	Progr.								1					1	
	Real.													0	
Elaborar 1 reporte respecto al seguimiento a la instalación de un CECADE para madres solteras.	Progr.								1					1	
	Real.													0	
Explicaciones y causas de las variaciones al incumplimiento de la programación															



CONTRALORIA MUNICIPAL
 H. AYUNTAMIENTO DE
 QUIMIXTLAN, PUEBLA
 Daniela Cortés Pimentel
 Contralora Municipal
 Elaboró
 2021-2024



CONTRALORIA MUNICIPAL
 H. AYUNTAMIENTO DE
 QUIMIXTLAN, PUEBLA
 Mayra Guadalupe Hernández
 Tesorera Municipal
 Revisó
 2021-2024



PRESIDENCIA
 MUNICIPAL
 H. AYUNTAMIENTO DE
 QUIMIXTLAN, PUEBLA
 José Martínez Pimentel
 Presidente Municipal
 Autorizó
 2021-2024



Ficha Técnica de Seguimiento de Indicadores

COMPONENTE 4

Ficha Técnica de Seguimiento de Indicadores (FTSI)

Reporte: Primer Trimestre

Nombre del Municipio:		Quimixtlán	
Resumen Narrativo de la MIR:		Obras para mejorar la calidad de vida de la población realizadas.	
Programa Presupuestario:		Datos de Identificación del Programa Institucional	
Unidad responsable:		Bienestar para Quimixtlán	
		SMDIF, Regiduría de Grupos Vulnerables, Regiduría de Ecología y Medio Ambiente, Regiduría de Salubridad y Asistencia Pública	

Datos de Identificación del Indicador			
Nombre del Indicador:	Porcentaje de obras realizadas para mejorar la calidad de vida de la población.		Tipo de Indicador:
Descripción ¿qué mide el indicador?	Cantidad de obras realizadas para mejorar la calidad de vida de la población respecto al total de obras de dicho rubro programadas para su realización.		Dimensión del Indicador:
Unidad de medida:	Obras		Unidad Responsable del Indicador del Componente 4:
Método de cálculo o Fórmula del Indicador:	Porcentaje: $(N/M/2)*100$	Algoritmo	Numerador (Variable 1)
			Denominador (Variable 2)
Medio de verificación de las variables			
Numerador (Variable 1)	Página de internet del H. Ayuntamiento, Informes de Gobierno, informes o reportes de cada área, bitácoras, reportes fotográficos, expedientes del archivo.		
Numerador (Variable 2)	Página de internet del H. Ayuntamiento, Informes de Gobierno, informes o reportes de cada área, bitácoras, reportes fotográficos, expedientes del archivo.		

Características del Indicador	Claridad	Relevancia	Economía	Monitoreable	Adecuado	Aporte marginal
	X	X	X	X	X	X
Justificación del cumplimiento de las características CREMAA	El indicador manifiesta de manera directa lo que medirá.	Su medición incide en conocer si los objetivos se están alcanzando.	El indicador es económico porque su medición no representa costos adicionales, al tratarse de actividades propias que se reflejan en registros internos.	El indicador es monitoreable debido a que se mide con registros propios del Ayuntamiento.	El indicador provee las bases suficientes para medir el grado de avance de los objetivos.	El indicador es único para la medición de este nivel.

Determinación de Metas			
Valor	Año	Periodicidad:	Trimestral
0%	2023	Sentido del Indicador:	Comportamiento del Indicador:
Metas Anuales			
Ejercicio fiscal:	2022	2023	2024
Programada	n/a	4	1
Realizada	n/a	4	0
		Acumulada	Observaciones y/o comentarios
		n/a	El indicador se ha modificado en cada ejercicio.
		n/a	

Programación de Metas subanuales																	
Metas		1er Trimestre			2do Trimestre			3ro Trimestre				4to Trimestre			Meta acumulada		
		Ene	Feb	Mar	Abr	May	Jun	Jul	Ago	Sep	Oct	Nov	Dic				
Programada		0	0	0	0	0	0	0	0	1	0	0	0	1			
Realizada		0	0	0	0	0	0	0	0	0	0	0	0	0			
Avance %		#DIV/0!	#DIV/0!	#DIV/0!	#DIV/0!	#DIV/0!	#DIV/0!	#DIV/0!	#DIV/0!	0%	#DIV/0!	#DIV/0!	#DIV/0!	0%			
Parámetros de semaforización		Avance 90-110%			Aceptable			Avance 80 - 90% y 110%-120%			En riesgo			Avance <60% y >120%			Crítico
Actividades																	
Resumen Narrativo	Nombre del indicador	1er Trimestre			2do Trimestre			3ro Trimestre				4to Trimestre			Meta acumulada		
		Ene	Feb	Mar	Abr	May	Jun	Jul	Ago	Sep	Oct	Nov	Dic				
		Progr.									1					1	
Brindar mantenimiento a las cajas de agua.	Porcentaje de mantenimiento a las cajas de agua brindados.	Real.													0		
Explicaciones y causas de las variaciones al Incumplimentode la programación																	



PRESIDENCIA MUNICIPAL


H. AYUNTAMIENTO DE QUIMIXTLAN, PUEBLA

2021 - 2024

José Martínez Pimentel

Presidente Municipal Sustituto

Autorizó



CONTRALORIA MUNICIPAL

H. AYUNTAMIENTO DE QUIMIXTLAN, PUEBLA

2021 - 2024

Mayra Guadalupe Hernández Torres

Tesorera Municipal

Revisó



CONTRALORIA MUNICIPAL

H. AYUNTAMIENTO DE QUIMIXTLAN, PUEBLA

2021 - 2024

Daniela Cortés Pimentel

Contralora Municipal

Elaboró



Ficha Técnica del Programa presupuestario

1. Diagnóstico del Programa presupuestario	
Datos de identificación del Programa Presupuestario (Pp)	
Nombre del Municipio:	Quimixtlán
Ejercicio fiscal:	2024
Nombre del Programa presupuestario:	Educación para todos y juventud de Quimixtlán.
Clave del Programa presupuestario:	8042
Dependencia o Entidad responsable del Pp:	Regiduría de Educación Pública y Actividades Culturales, Deportivas y Sociales, SMDIF.
1.1 Descripción del Problema	
Antecedentes y definición del problema	
Este programa presupuestario no se ha modificado de manera drástica en los ejercicios de la administración donde se ha ejecutado. Su estructura se ha mantenido similar, cambiando solo algunas actividades a realizar así como la cantidad de estas. En el, se han realizado acciones encaminadas a incentivar la educación y actividades culturales.	
Justificación del Pp	
El presente Programa Presupuestario tiene su razón de ser debido a que la educación es un tema relevante no solo a nivel municipal, sino estatal y nacional, pues influye directamente en la manera en que las personas se desenvuelven y desarrollan. Así mismo, el aspecto cultural tiene relevancia no solo para mantener vivas las valiosas tradiciones del municipio (así como permitir la posibilidad de conocer otras), sino que el contar con una identidad cultural en el municipio permite la sensación de pertenencia, lo cual puede derivar en mayor participación de la población en los asuntos del municipio.	
Estado actual del problema	
Actualmente en el Programa Presupuestario se ejecutan acciones referentes a la intervención en escuelas a través de pláticas a los alumnos referentes a temas diversos, actividades para fomentar la lectura y actividades culturales, así como eventos deportivos.	
Evolución del problema	
Actualmente, y de acuerdo al Informe Anual sobre la situación de pobreza y rezago social 2024, en el municipio de Quimixtlán se tiene un Regazo educativo en el 38.2% de la población, cifra mayor al del total estatal, 21.9%. Por ello, la importancia de continuar considerando en la planeación y asegurar la ejecución de actividades que incentiven el tema educativo en el municipio.	
Experiencias de atención	

Las actividades en escuelas dependen de la disponibilidad de tiempo y esfuerzo por parte de las instituciones educativas del municipio, siendo incluso en algunos casos la situación de recibir solicitudes por parte de dichas instituciones para realizar actividades en conjunto.

1.2 Metodología para la identificación de la población objetivo y definición de fuentes de información.


Definición y cuantificación de los conceptos poblacionales del Pp			
Población Potencial	Población de 3 a 19 años	Cuantificación:	9,016
		Criterios de Focalización	Población en edad de asistir a la escuela.
Población Objetivo	Población de 5 a 14 años	Cuantificación:	5,472
		Criterios de Focalización	Población en edad de asistir a la escuela de nivel básico.
Población atendida (beneficiarios)	Población atendida	Cuantificación:	1,368
		Criterios de Focalización	Acciones realizadas




 CONTRALORIA MUNICIPAL
 DANIELA CORTÉS PIMENTEL
 Contralora Municipal
 QUIMIXTLAN, PUEBLA
 Elaboró

2021-2024




 MUNICIPAL
 MAYRA GUADALUPE HERNÁNDEZ TORRES
 Tesorera Municipal
 QUIMIXTLAN, PUEBLA
 Revisó

2021-2024




 PRESIDENCIA
 MUNICIPAL
 JOSÉ MARTÍNEZ PIMENTEL
 Presidente Municipal
 QUIMIXTLAN, PUEBLA
 Autorizó

2021-2024



Ficha Técnica del Programa presupuestario

2. Estructura Analítica del Programa presupuestario

Datos de identificación del Programa Presupuestario (Pp)

Nombre del Municipio:

Ejercicio fiscal:

Nombre del Programa presupuestario:

Clave del Programa presupuestario:

Dependencia o Entidad responsable del Pp:

Quintaná

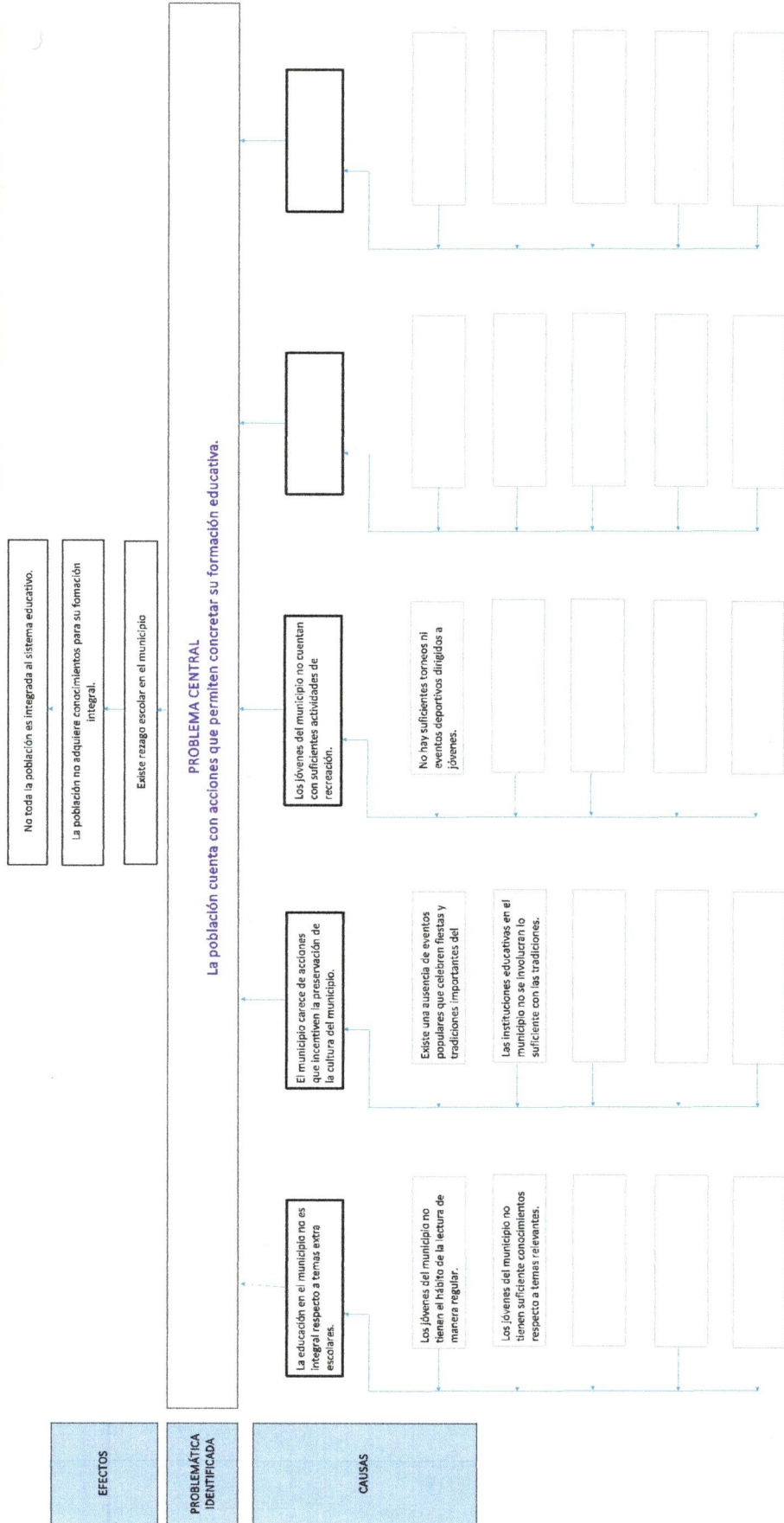
2024

Educación para todos y juventud de Quintaná.

8042

Regiduría de Educación Pública y Actividades Culturales, Deportivas y Sociales, SMDF.

Árbol del Problema



Árbol de Objetivos

Contribuir a la inclusión de todos los habitantes al sistema educativo, a través de programas de fomento y regularización educativa, así como acciones enfocadas a

La población adquiere conocimientos para su formación integral

Disminuye el rezago escolar en el municipio

FINES

OBJETIVO

OBJETIVO
La población cuenta con acciones que permiten concretar su formación educativa.

MEDIOS

Estrategias para fomentar la formación educativa implementadas.

Actividades para fomentar la lectura.

Brindar pláticas en escuelas referente a diversos temas.

Actividades culturales en el municipio realizadas.

Se realizan eventos culturales en el municipio.

Se realizan eventos culturales con instituciones educativas.

Actividades dirigidas a jóvenes realizadas.

Organizar o apoyar la organización de eventos deportivos.

Estrategia para la selección de alternativas.


Elaborar un presupuesto por qué las medidas que consideramos la intervención del SE con las acciones de asistencia técnica para por el apoyo otorgado, entre guisa de ejemplo, con el apoyo del apoyo, conforme al Manual de Programación, Reglamentando las siguientes propuestas:
¿Cuáles son las medidas que se implementarán para la entrega de bienes y servicios a la población objetivo? ¿Por qué se eligen?




CONTRALORIA MUNICIPAL
H. AYUNTAMIENTO DE
QUIMIXTLAN, PUEBLA
Daniela Cortés Pimentel
Contralora Municipal
Elaboró

2021-2024




TESORERIA
MUNICIPAL
H. AYUNTAMIENTO DE
QUIMIXTLAN, PUEBLA
Mayra Guadalupe Hernández Torres
Tesorera Municipal
Revisó

2021-2024




PRESIDENCIA
MUNICIPAL
H. AYUNTAMIENTO DE
QUIMIXTLAN, PUEBLA
José Martínez Pimentel
Presidente Municipal Sustituye
Autorizó

2021-2024



Ficha Técnica del Programa presupuestario

4. Matriz de Indicadores para Resultados (MIR)

Datos de Identificación del Programa Presupuestario (Pp)

Nombre del Municipio:	Quimixtán
Ejercicio fiscal:	2024
Nombre del Programa presupuestario:	Educación para todos y juventud de Quimixtán
Clave del Programa presupuestario:	8042
Dependencia o Entidad responsable del Pp:	Regiduría de Educación Pública y Actividades Culturales, Deportivas y Sociales, SMDIF.

Nivel	Resumen Narrativo (Objetivos)	Indicadores (Nombre del indicador y método de cálculo)	Medios de Verificación	Supuestos
FIN	Contribuir a la inclusión de todos los habitantes al sistema educativo, a través de programas de fomento y regularización educativa, así como acciones enfocadas a jóvenes.	Porcentaje de estrategias encaminadas a beneficiar a la población con acciones y programas de educación.	Página de Internet del H. Ayuntamiento, Informes de Gobierno, Informes o reportes de cada área, bitácoras, reportes fotográficos, expedientes del archivo.	Las acciones ejecutadas logran integrar a todos los habitantes del municipio al sistema escolar.
PROPOSITO	La población cuenta con acciones que permiten concretar su formación educativa.	Porcentaje de acciones culturales, educativas dirigidas a jóvenes realizadas	Página de Internet del H. Ayuntamiento, Informes de Gobierno, Informes o reportes de cada área, bitácoras, reportes fotográficos, expedientes del archivo.	Las estrategias permiten que se logre generar una formación integral de todos los habitantes.
COMPONENTES	1 Estrategias para fomentar la formación educativa implementadas.	Porcentaje de estrategias implementadas para fomentar la formación educativa.	Página de Internet del H. Ayuntamiento, Informes de Gobierno, Informes o reportes de cada área, bitácoras, reportes fotográficos, expedientes del archivo.	Las estrategias son suficientes para incentivar a la población a contemplar su formación educativa.
	2 Actividades culturales en el municipio realizadas.	Porcentaje de actividades culturales en el municipio realizadas	Página de Internet del H. Ayuntamiento, Informes de Gobierno, Informes o reportes de cada área, bitácoras, reportes fotográficos, expedientes del archivo.	Las actividades ejecutadas generan interés en la población respecto a cuestiones culturales.
	3 Actividades dirigidas a jóvenes realizadas.	Porcentaje de actividades realizadas dirigidas a jóvenes.	Página de Internet del H. Ayuntamiento, Informes de Gobierno, Informes o reportes de cada área, bitácoras, reportes fotográficos, expedientes del archivo.	Los jóvenes del municipio logran interesarse por los temas expuestos.



Ficha Técnica del Programa presupuestario

3. Alineación del Programa presupuestario a los Instrumentos de Planeación Estratégica

Datos de identificación del Programa Presupuestario (Pp)		
Nombre del Municipio:	Quimixtlán	
Ejercicio fiscal:	2024	
Nombre del Programa presupuestario:	Educación para todos y juventud de Quimixtlán.	
Clave del Programa presupuestario:	8042	
Dependencia o Entidad responsable del Pp:	Regiduría de Educación Pública y Actividades Culturales, Deportivas y Sociales, SMDIF.	

Nivel de objetivo de la MIR		Objetivos de Desarrollo Sostenible (ODS) Agenda 2030		Objetivos con enfoque de perspectiva de género e igualdad
		Objetivos	Metas	
Fin	Contribuir a la inclusión de todos los habitantes al sistema educativo, a través de programas de fomento y regularización educativa, así como acciones enfocadas a jóvenes.	Objetivo 4: Garantizar una educación inclusiva, equitativa y de calidad y promover oportunidades de aprendizaje durante toda la vida para todos.	4.1.2a Índice de finalización de enseñanza primaria, por desglose geográfico; 4.1.2b Índice de finalización de enseñanza secundaria, por desglose geográfico; 4.1.2c Índice de finalización de enseñanza preparatoria (Media superior), por desglose geográfico; 4r.6.1.a(i) Tasa de alfabetización de las personas de 15 años o más, desglosada por sexo y subpoblaciones; 4r.6.1.b(i) Tasa de alfabetización de las personas de 15 a 24 años, desglosada por sexo y subpoblaciones.	n/a
Propósito	La población cuenta con acciones que permiten concretar su formación educativa.	Objetivo 4: Garantizar una educación inclusiva, equitativa y de calidad y promover oportunidades de aprendizaje durante toda la vida para todos.	4.1.2a Índice de finalización de enseñanza primaria, por desglose geográfico; 4.1.2b Índice de finalización de enseñanza secundaria, por desglose geográfico; 4.1.2c Índice de finalización de enseñanza preparatoria (Media superior), por desglose geográfico; 4r.6.1.a(i) Tasa de alfabetización de las personas de 15 años o más, desglosada por sexo y subpoblaciones; 4r.6.1.b(i) Tasa de alfabetización de las personas de 15 a 24 años, desglosada por sexo y subpoblaciones.	n/a

Alineación al Plan Municipal de Desarrollo

Eje	EJE 1. Bienestar y desarrollo Social en Quimixtlán.		
Objetivo	Contribuir a la inclusión de todos los habitantes al sistema educativo, a través de programas de fomento y regularización educativa, así como acciones enfocadas a jóvenes.		
Estrategias	La población cuenta con acciones que permiten concretar su formación educativa.		
Líneas de Acción	1.2.1 Estrategias para fomentar la formación educativa implementadas; 1.2.2 Actividades culturales en el municipio realizadas; 1.2.3 Medidas encaminadas a incentivar la regularización escolar en la población implementadas; 1.2.4 Actividades dirigidas a jóvenes realizadas.		



Ficha Técnica del Programa presupuestario

FIN

Reporte: Primer Trimestre

Ficha Técnica de Seguimiento de Indicadores (FTSI)

Nombre del Municipio:	Quimixtlán
Resumen Narrativo de la MIR:	Contribuir a la inclusión de todos los habitantes al sistema educativo, a través de programas de fomento y regularización educativa, así como acciones enfocadas a jóvenes.
Programa Presupuestario:	Datos de identificación del Programa Institucional
Dependencia o Entidad responsable del Pp:	Educación para todos y juventud de Quimixtlán. Regiduría de Educación Pública y Actividades Culturales, Deportivas y Sociales, SMDIF.

Datos de identificación del indicador

Nombre del indicador:	Porcentaje de estrategias encaminadas a beneficiar a la población con acciones y programas de educación.	Tipo de indicador:	Estratégicos
Descripción ¿qué mide el indicador?	Cantidad de estrategias encaminadas a beneficiar a la población con acciones y programas de educación implementadas respecto al total de estrategias en el mismo rubro programadas para su implementación.	Dimensión del indicador:	Eficacia
Unidad de medida:	Estrategias	Unidad Responsable del indicador de FIN:	Regiduría de Educación Pública y Actividades Culturales, Deportivas y Sociales, SMDIF.
Método de cálculo o Fórmula del indicador:	Porcentaje: $(N/V2)*100$	Numerador (Variable 1)	Estrategias encaminadas a beneficiar a la población con acciones y programas de educación implementadas.
		Denominador (Variable 2)	Estrategias encaminadas a beneficiar a la población con acciones y programas de educación programadas para su implementación.

Medios de verificación de las variables

Numerador (Variable 1)	Página de Internet del H. Ayuntamiento, Informes de Gobierno, Informes o reportes de cada área, bitácoras, reportes fotográficos, expedientes del archivo.
Denominador (Variable 2)	Página de Internet del H. Ayuntamiento, Informes de Gobierno, Informes o reportes de cada área, bitácoras, reportes fotográficos, expedientes del archivo.

Características del indicador:	Claridad	Relevancia	Economía	Monitoreable	Adecuado	Aporte marginal
	X	X	X	X	X	X
Justificación del cumplimiento de las características CREMAA	El indicador manifiesta de manera directa lo que medirá.	Su medición incide en conocer si los objetivos se están alcanzando.	El indicador es económico porque su medición no representa costos adicionales, al tratarse de actividades propias que se reflejan en registros internos.	El indicador es monitoreable debido a que se mide con registros propios del Ayuntamiento.	El indicador provee las bases suficientes para medir el grado de avance de los objetivos.	El indicador es único para la medición de este nivel.



Ficha Técnica del Programa presupuestario

FIN

Ficha Técnica de Seguimiento de Indicadores (FTSI)

Reporte: Primer Trimestre

Línea base	Valor	Año	Periodicidad:	Anual		
	0%	2023	Sentido del indicador:	Ascendente	Comportamiento del indicador:	Regular
Metas Anuales						
Ejercicio fiscal:	2022	2023	2024	Acumulada (metas de la Administración)	Observaciones y/o comentarios	
Programada	11	600	10	n/a	El indicador se ha modificado en cada Ejercicio.	
Realizada	11	600	3	n/a		

Metas	1er Trimestre			2do Trimestre			3ro Trimestre			4to Trimestre			Meta Anual (acumulada)
	Ene	Feb	Mar	Abr	May	Jun	Jul	Ago	Sep	Oct	Nov	Dic	
Programada (A)	1	1	1	1	1	1	1	1	1	1	0	0	10
Realizada (B)	1	1	1										3
Avance % = [(A)/(B)]*100	100%	100%	100%	0%	0%	0%	0%	0%	0%	0%			30%
Parámetros de semafortización	Avance 90-110%	Aceptable	Avance 80 - 90% y 110%- 120%	En riesgo	Avance <80% y >120%	Critico	Cumplimiento del indicador						

Explicaciones y causas de las variaciones al incumplimiento de la programación



CONTRALORIA MUNICIPAL
H. AYUNTAMIENTO DE
QUIMIXTLÁN PUEBLA
2021-2024
Elaboró
Daniela Cortés Pimentel
Contralora Municipal



TESORERIA MUNICIPAL
H. AYUNTAMIENTO DE
QUIMIXTLÁN PUEBLA
2021-2024
Revisó
Mayra Guadalupe Hernández Torres
Tesorera Municipal

PRESIDENCIA MUNICIPAL
H. AYUNTAMIENTO DE
QUIMIXTLÁN PUEBLA
Autorizó
José Martínez Pimentel
Presidente Municipal



Ficha Técnica del Programa presupuestario

PROPÓSITO

Ficha Técnica de Seguimiento de Indicadores (FTSI)

Quimixtlán

Nombre del Municipio:	Quimixtlán
Resumen Narrativo de la MIR:	La población cuenta con acciones que permiten concretar su formación educativa.
Programa Presupuestario:	Datos de Identificación del Programa Institucional
Dependencia o Entidad responsable del Pp:	Educación para todos y juventud de Quimixtlán.
	Regiduría de Educación Pública y Actividades Culturales, Deportivas y Sociales, SMDIF.

Datos de Identificación del Indicador						Estratégicos	
Nombre del Indicador:	Porcentaje de acciones culturales, educativas y dirigidas a jóvenes realizadas					Tipo de Indicador:	
Descripción ¿qué mide el indicador?	Cantidad de acciones culturales, educativas y dirigidas a jóvenes realizadas respecto al total de acciones en el mismo rubro programadas para su realización.					Dimensión del Indicador:	Eficacia
Unidad de medida:	Acciones					Unidad Responsable del Indicador de PROPÓSITO:	Regiduría de Educación Pública y Actividades Culturales, Deportivas y Sociales, SMDIF.
Método de cálculo o Fórmula del Indicador:	Porcentaje: $(N/N2)*100$	Algoritmo	Numerador (Variable 1)	Acciones culturales, educativas y dirigidas a jóvenes realizadas.			
			Denominador (Variable 2)	Acciones culturales, educativas y dirigidas a jóvenes programadas para su realización.			
Medios de verificación de las variables							
Numerador (Variable 1)		Página de Internet del H. Ayuntamiento, Informes de Gobierno, Informes o reportes de cada área, bitácoras, reportes fotográficos, expedientes del archivo.					
Denominador (Variable 2)		Página de Internet del H. Ayuntamiento, Informes de Gobierno, Informes o reportes de cada área, bitácoras, reportes fotográficos, expedientes del archivo.					

Características del Indicador	Claridad	Relevancia	Economía	Monitoreable	Adecuado	Aporte marginal
	X	X	X	X	X	X
Justificación del cumplimiento de las características CREMAA	El Indicador manifiesta de manera directa lo que medirá.	Su medición incide en conocer si los objetivos se están alcanzando.	El Indicador es económico porque su medición no representa costos adicionales, al tratarse de actividades propias que se reflejan en registros internos.	El Indicador es monitoreable debido a que se mide con registros propios del Ayuntamiento.	El Indicador provee las bases suficientes para medir el grado de avance de los objetivos.	El Indicador es único para la medición de este nivel.



Ficha Técnica del Programa presupuestario

PROPÓSITO

Ficha Técnica de Seguimiento de Indicadores (FTSI)

Reporte: Primer Trimestre

Determinación de Metas				
Línea base	Valor	Año	Periodicidad:	Semestral
	0%	2023	Sentido del indicador:	Comportamiento del indicador:
Metas Anuales				
Ejercicio fiscal:	2022	2023	2024	Observaciones y/o comentarios
Programada	8	22	13	n/a
Realizada	8	22	5	n/a
El indicador se ha modificado en cada Ejercicio.				

Programación de Metas subanuales																					
Metas		1er Trimestre					2do Trimestre					3ro Trimestre					4to Trimestre				Meta Anual (acumulada)
		Ene	Feb	Mar	Abr	May	Jun	Jul	Ago	Sep	Oct	Nov	Dic								
		Programada (A)	1	2	2	1	1	2	1	1	1	1	0	0							
	Realizada (B)	1	2	2																13	
	Avance %= [(A)/ (B)]*100	100%	100%	100%	#DIV/0!	#DIV/0!	#DIV/0!	0%	0%	0%	#DIV/0!	#DIV/0!								5	
																				38%	
Parámetros de semaforización		Avance 90-110%	Acceptable	Avance 80 - 90% y 110%- 120%	En riesgo	Avance <80% y >120%		Critico												Cumplimiento del indicador	38%

Explicaciones y causas de las variaciones al incumplimiento de la programación



Daniela Cortés Pimentel
Contralora Municipal
Elaboró

GOBIERNO MUNICIPAL
QUIMIXTLÁN
MUNICIPIO CON FUTURO



Mayra Guadalupe Hernández
Tesorera Municipal
Revisó

GOBIERNO MUNICIPAL
QUIMIXTLÁN
MUNICIPIO CON FUTURO



José Martínez Pimentel
Presidente Municipal
Autorizó

GOBIERNO MUNICIPAL
QUIMIXTLÁN
MUNICIPIO CON FUTURO

2021-2024

2021-2024



Ficha Técnica de Seguimiento de Indicadores

Reporte: Primer Trimestre

COMPONENTE 1

Ficha Técnica de Seguimiento de Indicadores (FTSI)

Nombre del Municipio:	Quintixtlán		
Resumen Narrativo de la MIR:	Estrategias para fomentar la formación educativa implementadas.		
Programa Presupuestario:	Datos de identificación del Programa Institucional		
Unidad responsable:	Educación para todos y juventud de Quintixtlán. Regiduría de Educación Pública y Actividades Culturales, Deportivas y Sociales, SMDIF.		

Datos de Identificación del Indicador							Gestión	
Nombre del indicador:		Porcentaje de estrategias implementadas para fomentar la formación educativa.				Tipo de indicador:		
Descripción ¿qué mide el indicador?		Cantidad de estrategias implementadas para fomentar la formación educativa respecto al total de estrategias programadas para su implementación.				Dimensión del indicador:		
Unidad de medida:		Estrategias				Unidad Responsable del indicador del Componente 1:		
Método de cálculo o Fórmula del Indicador:		Porcentaje: $(M/N) \times 100$		Algoritmo		Estrategias implementadas para fomentar la formación educativa.		
				Medio de verificación de las variables		Estrategias para fomentar la formación educativa programadas para su implementación.		
Numerador (Variable 1)		Página de internet del H. Ayuntamiento, Informes de Gobierno, Informes o reportes de cada área, bitácoras, reportes fotográficos, expedientes del archivo.						
Numerador (Variable 2)		Página de internet del H. Ayuntamiento, Informes de Gobierno, Informes o reportes de cada área, bitácoras, reportes fotográficos, expedientes del archivo.						

Características del Indicador	Claridad	Relevancia	Economía	Monitoreable	Adecuado	Aporta marginal
Justificación del cumplimiento de las características CREMAA	X	X	X	X	X	X
El indicador manifiesta de manera directa lo que medirá.	Su medición incide en conocer si los objetivos se están alcanzando.	El indicador es económico porque su medición no representa costos adicionales, al tratarse de actividades propias que se reflejan en registros internos.	El indicador es monitoreable debido a que se mide con registros propios del Ayuntamiento.	El indicador provee las bases suficientes para medir el grado de avance de los objetivos.	El indicador es único para la medición de este nivel.	

Determinación de Metas					Trimestral	
Línea base	Valor	Año	Periodicidad:	Sentido del Indicador:	Ascendente	Regular
	0%	2023				
Metas Anuales						
Ejercicio fiscal:	2022	2023	2024	Acumulada		
Programada	11	11	5	27	Observaciones y/o comentarios	
Realizada	11	11	1	23		

Programación de Metas subanuales

Metas	1er Trimestre			2do Trimestre			3ro Trimestre			4to Trimestre			Meta acumulada
	Ene	Feb	Mar	Abr	May	Jun	Jul	Ago	Sep	Oct	Nov	Dic	
Programada	1	0	0	1	0	1	0	1	0	1	0	0	5
Realizada	1	0	0	0	0	0	0	0	0	0	0	0	1
Avance %	100%	#DIV/0!	#DIV/0!	0%	#DIV/0!	0%	#DIV/0!	0%	#DIV/0!	0%	#DIV/0!	#DIV/0!	20%
Parámetros de semafización	Avance 90-110%	Aceptable	Avance 80 - 90% y 110%-120%	En riesgo	Avance -80% y >120%			Critico	Cumplimiento del indicador				20%

Actividades														
Resumen Narrativo	Nombre del indicador	1er Trimestre			2do Trimestre			3ro Trimestre			4to Trimestre			Meta acumulada
		Ene	Feb	Mar	Abr	May	Jun	Jul	Ago	Sep	Oct	Nov	Dic	
Actividades para fomentar la lectura.	Porcentaje de actividades para fomentar la lectura realizadas.						1							1
	Real.													0
Brindar pláticas en escuelas referente a diversos temas.	Porcentaje de pláticas en escuelas, referente a diversos temas realizados.	1			1				1		1			4
	Real.	1												1

Explicaciones y causas de las variaciones al incumplimiento de la programación



CONTRALORIA MUNICIPAL
AYUNTAMIENTO DE
QUIMIXTLAN, PUEBLA
 Elaboró

2021-2024



TESORERIA MUNICIPAL
AYUNTAMIENTO DE
QUIMIXTLAN, PUEBLA
 Revisó

2021-2024



PRESIDENCIA MUNICIPAL
AYUNTAMIENTO DE
QUIMIXTLAN, PUEBLA
 Autorizó

2021-2024



Ficha Técnica de Seguimiento de Indicadores

COMPONENTE 2

Ficha Técnica de Seguimiento de Indicadores (FTSI)

Nombre del Municipio:	Quixtlán	
Resumen Narrativo de la MIR:	Actividades culturales en el municipio realizadas.	
Programa Presupuestario:	Datos de identificación del Programa Institucional	
Unidad responsable:	Educación para todos y juventud de Quixtlán. Regiduría de Educación Pública y Actividades Culturales, Deportivas y Sociales, SMDF.	

Datos de identificación del Indicador					Gestión	
Nombre del indicador:	Porcentaje de actividades culturales en el municipio realizadas				Tipo de indicador:	
Descripción ¿qué mide el indicador?	Cantidad de actividades culturales en el municipio realizadas respecto al total de actividades programadas para su realización.				Dimensión del indicador:	Eficacia
Unidad de medida:	Actividades				Unidad Responsable del indicador del Componente 2:	Regiduría de Educación Pública y Actividades Culturales, Deportivas y Sociales, SMDIF.
Método de cálculo o Fórmula del indicador:	Porcentaje: $(V1/V2)*100$				Numerador (Variable 1)	Actividades culturales en el municipio realizadas.
					Denominador (Variable 2)	
					Medio de verificación de las variables	
Numerador (Variable 1)	Página de internet del H. Ayuntamiento, Informes de Gobierno, informes o reportes de cada área, bitácoras, reportes fotográficos, expedientes del archivo.				Actividades culturales en el municipio programadas para su realización.	
Numerador (Variable 2)	Página de internet del H. Ayuntamiento, Informes de Gobierno, informes o reportes de cada área, bitácoras, reportes fotográficos, expedientes del archivo.					

Características del indicador	Claridad	Relevancia	Economía	Monitoreable	Adecuado	Aporte marginal
	X	X	X	X	X	X
Justificación del cumplimiento de las características CREMAA	El indicador manifiesta de manera directa lo que medirá.		El indicador es económico porque su medición no representa costos adicionales; al tratarse de actividades propias que se reflejan en registros internos.		El indicador provee las bases suficientes para medir el grado de avance de los objetivos.	
					El indicador es único para la medición de este nivel.	

Determinación de Metas						
Linea base	Valor	Año	Periodicidad:	Trimestral		
	0%	2023	Sentido del indicador:	Ascendente	Comportamiento del indicador:	Regular
Metas Anuales						
Ejercicio fiscal:	2022	2023	2024	Acumulada	Observaciones y/o comentarios	
Programada	8	7	6	21	El indicador se ha comportado de manera regular.	
Realizada	8	7	3	18		

Programación de Metas subanuales																
Metas	1er Trimestre				2do Trimestre				3ro Trimestre				4to Trimestre			
	Ene	Feb	Mar	Abr	May	Jun	Jul	Ago	Sep	Oct	Nov	Dic	Meta acumulada			
Programada	0	2	1	0	1	0	1	0	1	0	0	0	6			
Realizada	0	2	1	0	0	0	0	0	0	0	0	0	3			
Avance %	#DIV/0!	100%	100%	#DIV/0!	0%	#DIV/0!	0%	#DIV/0!	0%	#DIV/0!	#DIV/0!	#DIV/0!	50%			
Parámetros de semafización	Avance 90-110%				Avance 80 - 90% y 110%-120%				Avance <80% y >120%				Cumplimiento del indicador			
	Aceptable				En riesgo				Crítico				50%			

Actividades																
Resumen Narrativo	Nombre del indicador	1er Trimestre			2do Trimestre			3ro Trimestre			4to Trimestre			Meta acumulada		
		Ene	Feb	Mar	Abr	May	Jun	Jul	Ago	Sep	Oct	Nov	Dic			
Realizar eventos culturales en el municipio.	Porcentaje de eventos culturales en el municipio realizados.	Progr.	1	1		1				1					4	
	Real.		1	1											2	
Realizar eventos culturales con instituciones educativas.	Porcentaje de eventos culturales con instituciones educativas realizados.	Progr.	1					1							2	
	Real.		1												1	

Explicaciones y causas de las variaciones al incumplimiento de la programación
--



CONTRALORIA MUNICIPAL
H. AYUNTAMIENTO DE
 Daniela Cortés Pimentel
 Contralora Municipal
 Elaboró

2021-2024



PRESIDENCIA MUNICIPAL
H. AYUNTAMIENTO DE
 José Martínez Pimentel
 Presidente Municipal Sustituto
 Autorizó

2021-2024



TESORERIA MUNICIPAL
 Mayra Guadalupe Hernández Torres
 Tesorera Municipal
 Revisó

AYUNTAMIENTO DE
QUIMIXTLAN, PUEBLA
 2021-2024



Ficha Técnica de Seguimiento de Indicadores

COMPONENTE 3

Ficha Técnica de Seguimiento de Indicadores (FTSI)									
Quimixtlán									
Actividades dirigidas a jóvenes realizadas.									
Datos de identificación del Programa Institucional									
Educación para todos y juventud de Quimixtlán.									
Regiduría de Educación Pública y Actividades Culturales, Deportivas y Sociales, SMDF.									
Unidad responsable:									
Datos de identificación del indicador									
Nombre del indicador:									
Porcentaje de actividades realizadas dirigidas a jóvenes.									
Descripción ¿qué mide el indicador?									
Cantidad de actividades realizadas dirigidas a jóvenes respecto al total de actividades del mismo rubro programadas para su realización.									
Actividades									
Unidad de medida:									
Porcentaje: $(N1/N2) \times 100$									
Método de cálculo o Fórmula del indicador:									
Medio de verificación de las variables									
Página de internet del H. Ayuntamiento, Informes de Gobierno, informes o reportes de cada área, bitácoras, reportes fotográficos, expedientes del archivo.									
Página de internet del H. Ayuntamiento, Informes de Gobierno, informes o reportes de cada área, bitácoras, reportes fotográficos, expedientes del archivo.									
Características del indicador									
Claridad									
X									
Relevancia									
X									
Economía									
X									
Monitoreable									
X									
Adecuado									
X									
Aporte marginal									
X									
Justificación del cumplimiento de las características CREMAA									
El indicador manifiesta de manera directa lo que medirá.									
Su medición incide en conocer si los objetivos se están alcanzando.									
El indicador es económico porque su medición no representa costos adicionales, al tratarse de actividades propias que se reflejan en registros internos.									
El indicador es monitoreable debido a que se mide con registros propios del Ayuntamiento.									
El indicador provee las bases suficientes para medir el grado de avance de los objetivos.									
El indicador es único para la medición de este nivel.									
Determinación de Metas									
Trimestral									
Valor									
Año									
2023									
Sentido del indicador:									
Ascendente									
Comportamiento del indicador:									
Regular									
Metas Anuales									
Ejercicio fiscal:									
2022									
2024									
Acumulada									
Observaciones y/o comentarios									
Programada									
2									
4									
8									
Realizada									
2									
4									
1									
7									

Programación de Metas subanuales																	
Metas	1er Trimestre				2do Trimestre				3ro Trimestre				4to Trimestre				Meta acumulada
	Ene	Feb	Mar	Abr	May	Jun	Jul	Ago	Sep	Oct	Nov	Dic					
Programada	0	0	1	0	0	1	0	0	0	0	0	0	0	2			
Realizada	0	0	1	0	0	0	0	0	0	0	0	0	0	1			
Avance %	#DIV/OI	#DIV/OI	100%	#DIV/OI	#DIV/OI	0%	#DIV/OI	#DIV/OI	#DIV/OI	#DIV/OI	#DIV/OI	#DIV/OI	#DIV/OI	50%			
Parámetros de semaforización	Avance 90-110%	Aceptable	Avance 80 - 90% y 110%-120%	En riesgo	Avance <80% y >120%		Critico					Cumplimiento del indicador			50%		

Actividades																
Resumen Narrativo	Nombre del Indicador	1er Trimestre			2do Trimestre			3ro Trimestre			4to Trimestre			Meta acumulada		
		Ene		Feb	Mar	Abr	May	Jun	Jul	Ago	Sep	Oct	Nov		Dic	
		Progr.						1								
Organizar o apoyar la organización de eventos deportivos.	Porcentaje de apoyo en organización de eventos deportivos otorgados.															2
	Real.			1												1

Explicaciones y causas de las variaciones al incumplimiento de la programación
--



CONTRALORIA MUNICIPAL
 Daniela Cortés Pimentel
 Contralora Municipal
 Elaboró



TESORERIA MUNICIPAL
 Mayra Guadalupe Hernández Torres
 Tesorera Municipal
 Revisó



PRESIDENCIA MUNICIPAL
 José Martínez Pimentel
 Presidente Municipal
 Autorizó

AYUNTAMIENTO DE QUIMIXTLAN, PUEBLA
 2021 - 2024



Ficha Técnica del Programa presupuestario

1. Diagnóstico del Programa presupuestario	
Datos de identificación del Programa Presupuestario (Pp)	
Nombre del Municipio:	Quimixtlán
Ejercicio fiscal:	2024
Nombre del Programa presupuestario:	Ejecución de recursos FAISMUN
Clave del Programa presupuestario:	8043
Dependencia o Entidad responsable del Pp:	Regiduría de Desarrollo Urbano, Obras y Servicios Públicos, Dirección de Obras Públicas y Desarrollo Urbano.

1.1 Descripción del Problema

El Presente programa ha tenido variaciones muy leves en cada Ejercicio Fiscal, pues los niveles de Fin, Propósito y Componente no han sufrido cambios drásticos, modificándose solo la programación de actividades. Esto debido a que las necesidades que se atienden con el Programa aquejan a gran parte de la población y son situaciones multifactoriales, por lo que los modos de atención no difieren abruptamente. Lo que cambia es la cantidad de acciones que se realizan en determinado rubro, existiendo mayor necesidad de invertir recursos en uno determinado, acorde a lo detectado en las mismas expresiones y solicitudes de la población. Lo que se pretende atender en el presente programa es cubrir las necesidades de la población en situación de pobreza y de pobreza extrema, a través de infraestructura y obras del rubro de vivienda.

Justificación del Pp

La necesidad de este Programa es establecer de manera esquemática la atención de las necesidades de la población en situación de pobreza y pobreza extrema a través del financiamiento de obras y acciones con recursos del fondo FAISMUN, en rubros de infraestructura urbana, educativa, deportiva, de salud, así como apoyos en el tema de vivienda.

Estado actual del problema

Actualmente en el municipio de Quimixtlán existen 18,431 personas en situación de pobreza, de las cuales 6,810 corresponde a población en situación de pobreza extrema. En ese sentido, acorde al Informe Anual sobre la situación de pobreza y rezago social 2024, en Quimixtlán existen 13,754 personas con carencia de acceso a los servicios básicos en la vivienda, así como 3,965 de personas que carecen de acceso a los servicios de salud.

Evolución del problema

La atención a las necesidades de la población en situación de pobreza extrema se ha brindado a través de obras y acciones correspondientes a los rubros de infraestructura de instituciones de salud, instituciones educativas, espacios deportivos, así como parte de los programas de vivienda, tales como techos firmes. Esto ha beneficiado de manera directa e indirecta a la población del municipio.

Experiencias de atención

La planeación de la programación de obras a ser ejecutadas durante cada Ejercicio, así como de la fuente de financiamiento con las que se realizarán se conforma no solo a partir de la decisión de los funcionarios encargados, sino también a través del consenso con la población a través de las sesiones del COPLADEMUN donde se lleva a cabo la priorización de obras. Así mismo, se toman en consideración las solicitudes ciudadanas.

1.2 Metodología para la identificación de la población objetivo y definición de fuentes de información.

Metodología de Marco Lógico

Definición y cuantificación de los conceptos poblacionales del Pp				
Población Potencial	Población en situación de pobreza.	Cuantificación:		18,431
		Criterios de Focalización	Informe Anual sobre la situación de Pobreza y Rezago Social.	
Población Objetivo	Segmento de la Población en situación de pobreza extrema.	Cuantificación:		6,810
		Criterios de Focalización	Informe Anual sobre la situación de Pobreza y Rezago Social.	
Población atendida (beneficiarios)	Población beneficiada con las acciones del programa.	Cuantificación:		1,702
		Criterios de Focalización	Acciones ejecutadas.	



CONTRALORIA MUNICIPAL
H. AYUNTAMIENTO DE
JUMIXTLAN, PUEBLA
2021-2024
Elaboró
Diana Cortés Pimentel
Contralora Municipal



TESORERIA MUNICIPAL
H. AYUNTAMIENTO DE
JUMIXTLAN, PUEBLA
2021-2024
Revisó
Mayra Guadalupe Hernández Torres
Tesorera Municipal



PRESIDENCIA MUNICIPAL
AYUNTAMIENTO DE
JUMIXTLAN, PUEBLA
2021-2024
Autorizó
José Martínez Pimentel
Presidente Municipal



Ficha Técnica del Programa presupuestario

2. Estructura Analítica del Programa presupuestario

Datos de Identificación del Programa Presupuestario (Pp)

Nombre del Municipio:

Quimboltán

Ejercicio fiscal:

2024

Nombre del Programa presupuestario:

Ejecución de recursos FASMUN

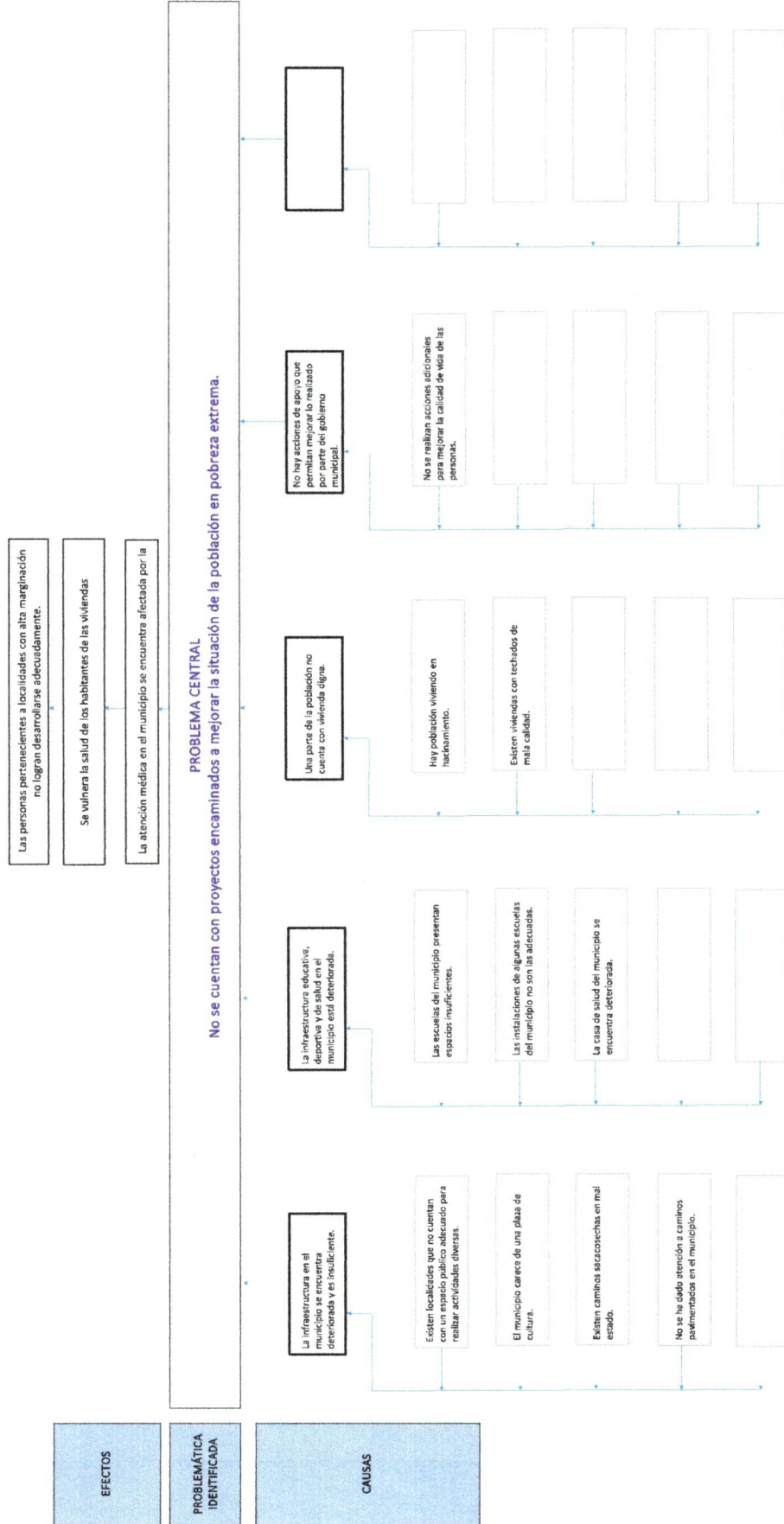
Clave del Programa presupuestario:

8043

Dependencia o Entidad responsable del Pp:

Regiduría de Desarrollo Urbano, Obras y Servicios Públicos, Dirección de Obras Públicas y Desarrollo Urbano.

Árbol del Problema



Árbol de Objetivos



Estrategia para la selección de alternativas.

Se declara la vigencia de la presente estrategia para la selección de alternativas de desarrollo urbano, en el marco de la Programación, Reglamentación y Seguimiento del Programa de Desarrollo Urbano del Estado de Puebla, conforme al Manual de Programación, Reglamentación y Seguimiento del Programa de Desarrollo Urbano del Estado de Puebla, emitido por el Ayuntamiento de Quimixtlán, Puebla, en el mes de febrero del año 2021.



Daniela Cortés Pimentel
Contralora Municipal
Elaboró

CONTRALORIA MUNICIPAL
AYUNTAMIENTO DE
QUIMIXTLÁN, PUEBLA

2021 - 2024



Mayra Guadalupe Hernández Torres
Tesorera Municipal
Revisó

TESORERÍA
MUNICIPAL
AYUNTAMIENTO DE
QUIMIXTLÁN, PUEBLA

2021 - 2024



José Martínez Pimentel
Presidente Municipal Sustituto
Autorizó

PRESIDENCIA
MUNICIPAL
AYUNTAMIENTO DE
QUIMIXTLÁN, PUEBLA

2021 - 2024



Ficha Técnica del Programa presupuestario

3. Alineación del Programa presupuestario a los Instrumentos de Planeación Estratégica

Datos de identificación del Programa Presupuestario (Pp)

Nombre del Municipio:	Quimixtlán
Ejercicio fiscal:	2024
Nombre del Programa presupuestario:	Ejecución de recursos FAISMUN
Clave del Programa presupuestario:	8043
Dependencia o Entidad responsable del Pp:	Regiduría de Desarrollo Urbano, Obras y Servicios Públicos, Dirección de Obras Públicas y Desarrollo Urbano.

	Nivel de objetivo de la MIR	Objetivos de Desarrollo Sostenible (ODS) Agenda 2030		Objetivos con enfoque de perspectiva de género e igualdad
		Objetivos	Metas	
Fin	Contribuir en el desarrollo de personas pertenecientes a localidades con alta marginación y rezago social, mediante la correcta aplicación de los recursos de FAISMUN.	1. Fin de la pobreza; 9. Industria, innovación e infraestructura; 11. Ciudades y comunidades sostenibles.	Meta 12.12.1.a Proporción de la población que vive por debajo del umbral nacional de la pobreza, por desglose geográfico; 12.2.a Proporción de hombres, mujeres y niños de todas las edades que viven en la pobreza en todas sus dimensiones, con arreglo a las definiciones nacionales, por desglose geográfico; Meta 9.1. 9.1.1 Proporción de la población rural que vive a menos de 2 km de una carretera transitable todo el año; Meta 11.1. 11.1.1 Proporción de la población urbana que habita en viviendas precarias.	n/a
Propósito	La población en situación de pobreza extrema del municipio cuenta con proyectos encaminados a mejorar su situación.	1. Fin de la pobreza; 9. Industria, innovación e infraestructura; 11. Ciudades y comunidades sostenibles.	Meta 12.12.1.a Proporción de la población que vive por debajo del umbral nacional de la pobreza, por desglose geográfico; 12.2.a Proporción de hombres, mujeres y niños de todas las edades que viven en la pobreza en todas sus dimensiones, con arreglo a las definiciones nacionales, por desglose geográfico; Meta 9.1. 9.1.1 Proporción de la población rural que vive a menos de 2 km de una carretera transitable todo el año; Meta 11.1. 11.1.1 Proporción de la población urbana que habita en viviendas precarias.	n/a

Alineación al Plan Municipal de Desarrollo

Eje	EJE 1. Bienestar y desarrollo Social en Quimixtlán.		
Objetivo	Proporcionar condiciones adecuadas para permitir el correcto desarrollo de todos los habitantes del municipio, teniendo en cuenta distintos sectores y sus necesidades.		
Estrategias	La población en situación de pobreza extrema del municipio cuenta con proyectos encaminados a mejorar su situación.		
Líneas de Acción	1.4.1 Labores para la construcción, rehabilitación y ampliación de obra de infraestructura básica v urbana realizadas; 1.4.2 Proyectos de espacios educativos, deportivos y de salud ejecutados; 1.4.3. Labores para la construcción, rehabilitación y ampliación de obras de infraestructura de vivienda realizadas; 1.4.4 Acciones de apoyo para contribuir a la mejora del municipio realizadas.		


Alineación al Plan Estatal de Desarrollo

Eje	Eje 2. Sostenibilidad Territorial y Desarrollo Integral.			
Temática	2.3 Incrementar y mejorar la infraestructura del estado.			
Objetivo	Incrementar y mejorar la infraestructura del estado.			
Estrategias	Mejorar la infraestructura del estado impactando en una adecuada movilidad y contribuyendo a fortalecer un desarrollo resiliente.			
Líneas de Acción	3. Mejorar las vías de comunicación y los sistemas de transporte prioritariamente a las localidades y municipios con difícil accesibilidad carretera y con un mayor rezago social; 6. Mejorar la infraestructura educativa en todos los niveles, priorizando a las localidades de alta y muy alta marginación; 7. Impulsar el desarrollo de infraestructura adecuada y digna en materia de salud pública, a partir de criterios de accesibilidad universal; 8. Mejorar y ampliar la infraestructura cultural, deportiva y recreativa, incluyendo edificios que poseen un valor histórico; 9. Aumentar y mejorar la obra pública social y urbana contribuyendo a la igualdad social; 10. Promover infraestructura para la disminución de vulnerabilidades y riesgos; 11. Consolidar la infraestructura gubernamental, mediante su mejoramiento y ampliación, para brindar mejores servicios a la ciudadanía; 12. Desarrollar infraestructura de alto impacto que posicione al estado a nivel nacional.			
Indicadores	n/a			



 CONTRALORIA MUNICIPAL
 Daniela Cortés Pimentel
 Contralora Municipal
 Elaboró

QUIMIXTLÁN, PUEBLA
2021 - 2024



 TESORERIA MUNICIPAL
 Mayra Guadalupe Hernández Hernández
 Tesorera Municipal
 Revisó

QUIMIXTLÁN, PUEBLA
2021 - 2024



 PRESIDENCIA MUNICIPAL
 José Martínez Pimentel
 Presidente Municipal Suplente
 Autorizó

QUIMIXTLÁN, PUEBLA
2021 - 2024



Ficha Técnica del Programa presupuestario

4. Matriz de Indicadores para Resultados (MIR)

Datos de identificación del Programa Presupuestario (Pp)

Nombre del Municipio:

Quintana Roo

Ejercicio fiscal:

2024

Nombre del Programa presupuestario:

Ejecución de recursos FAISMUN

Clave del Programa presupuestario:

8043

Dependencia o Entidad responsable del Pp:

Regiduría de Desarrollo Urbano, Obras y Servicios Públicos, Dirección de Obras Públicas y Desarrollo Urbano.

Nivel	Resumen Narrativo (Objetivos)	Indicadores (Nombre del indicador y método de cálculo)	Medios de Verificación	Supuestos
FIN	Contribuir en el desarrollo de personas pertenecientes a localidades con alta marginación y rezago social, mediante la correcta aplicación de los recursos de FAISMUN.	Porcentaje de recursos FAISMUN ejercidos.	Página de Internet del H. Ayuntamiento, Informes de Gobierno, Informes o reportes de cada área, bitácoras, reportes fotográficos, expedientes del archivo.	Los recursos de FSM-DF son ejercidos adecuadamente.
PROPÓSITO	La población en situación de pobreza extrema del municipio cuenta con proyectos encaminados a mejorar su situación.	Porcentaje de proyectos aplicados para el ejercicio de los recursos con FAISMUN	Página de Internet del H. Ayuntamiento, Informes de Gobierno, Informes o reportes de cada área, bitácoras, reportes fotográficos, expedientes del archivo.	Los proyectos benefician a la población objetivo.
	Labores de construcción, rehabilitación y ampliación de obra de infraestructura básica y urbana realizadas.	Porcentaje de labores de construcción, rehabilitación y ampliación de obra de infraestructura básica y urbana realizadas.	Página de Internet del H. Ayuntamiento, Informes de Gobierno, Informes o reportes de cada área, bitácoras, reportes fotográficos, expedientes del archivo.	Las obras ejecutadas se encuentran en buen estado.
	Proyectos de espacios educativos, deportivos y de salud ejecutados.	Porcentaje de informes presentados respecto a los proyectos en materia de espacios educativos, deportivos y de salud.	Página de Internet del H. Ayuntamiento, Informes de Gobierno, Informes o reportes de cada área, bitácoras, reportes fotográficos, expedientes del archivo.	Las obras resultan suficientes para atender a la población.
COMPONENTES	Labores para la construcción, rehabilitación y ampliación de obras de infraestructura de vivienda realizadas.	Porcentaje de informes de labores realizados respecto a las labores ejecutadas para la construcción, rehabilitación y ampliación de obras de infraestructura de vivienda.	Página de Internet del H. Ayuntamiento, Informes de Gobierno, Informes o reportes de cada área, bitácoras, reportes fotográficos, expedientes del archivo.	Los proyectos benefician a la población objetivo.

ACTIVIDADES (COMPONENTE 1)	1.1	Realización de 2 informes de construcción, rehabilitación y ampliación de obra de infraestructura básica y urbana.	Porcentaje de informes de construcción, rehabilitación y ampliación de obra de infraestructura básica y urbana realizados.	Página de Internet del H. Ayuntamiento, Informes de Gobierno, Informes o reportes de cada área, bitácoras, reportes fotográficos, expedientes del archivo.	
ACTIVIDADES (COMPONENTE 2)	2.1	Realización de 2 informes de proyectos de espacios educativos y deportivos.	Porcentaje de informes de proyectos de espacios educativos y deportivos realizados.		
ACTIVIDADES (COMPONENTE 3)	3.1	Realización de 2 informes de labores para la construcción, rehabilitación y ampliación de obras de infraestructura de vivienda realizadas.	Porcentaje de informes de labores para la construcción, rehabilitación y ampliación de obras de infraestructura de vivienda realizadas.		

Aprobado:	Modificado:	Devengado:	Ejercido
\$ 77,690,933.00	\$ 77,690,933.00	\$ -	\$ -

Fuente de Financiamiento					
	Participaciones	Especificar:	Especificar:		Especificar:
Monto Específico (de la Fuente de Financiamiento)					
\$ -					

Clasificación Administrativa	Clasificación Funcional y Programática			Programa presupuestario (letra mayúscula)
	Finalidad	Función	Subfunción	
3.0.0.0 SECTOR PUBLICO MUNICIPAL 3.1.0.0 SECTOR PUBLICO NO FINANCIERO 3.1.1.0 GOBIERNO GENERAL MUNICIPAL 3.1.1.1.0 Gobierno Municipal	2. Desarrollo social	2.2. Vivienda y servicios a la comunidad	2.2.2 Desarrollo Comunitario	EJECUCIÓN DE RECURSOS FAISMUN.



CONTRALORIA MUNICIPAL
 H. AYUNTAMIENTO DE
 QUIMIXTLAN, PUEBLA
 2021-2024
 Elaboró



TESORERIA MUNICIPAL
 H. AYUNTAMIENTO DE
 QUIMIXTLAN, PUEBLA
 2021-2024
 Revisó



PRESIDENCIA MUNICIPAL
 H. AYUNTAMIENTO DE
 QUIMIXTLAN, PUEBLA
 2021-2024
 Autorizó



Ficha Técnica del Programa presupuestario

FIN

Reporte: Primer Trimestre

Ficha Técnica de Seguimiento de Indicadores (FTSI)									
Quintaná									
Contribuir en el desarrollo de personas pertenecientes a localidades con alta marginación y rezago social, mediante la correcta aplicación de los recursos de FAISMUN.									
Datos de Identificación del Programa Institucional									
Ejecución de recursos FAISMUN									
Regiduría de Desarrollo Urbano, Obras y Servicios Públicos, Dirección de Obras Públicas y Desarrollo Urbano.									
Ejecución de recursos FAISMUN									
Regiduría de Desarrollo Urbano, Obras y Servicios Públicos, Dirección de Obras Públicas y Desarrollo Urbano.									
Datos de Identificación del Indicador									
Porcentaje de recursos FAISMUN ejercidos.									
Cantidad de recursos FAISMUN ejercidos respecto al total de recursos de dicho fondo disponibles durante el ejercicio.									
Pesos									
Porcentaje: $(N1/N2) \times 100$									
Medios de verificación de las variables									
Página de Internet del H. Ayuntamiento, Informes de Gobierno, Informes o reportes de cada área, bitácoras, reportes fotográficos, expedientes del archivo.									
Página de Internet del H. Ayuntamiento, Informes de Gobierno, Informes o reportes de cada área, bitácoras, reportes fotográficos, expedientes del archivo.									
Características del indicador									
Claridad									
Relevancia									
Economía									
Monitoreable									
Adecuado									
Aporte marginal									
Justificación del cumplimiento de las características CREMAA									
El indicador manifiesta de manera directa lo que medirá.									
Su medición incide en conocer si los objetivos se están alcanzando.									
El indicador es económico porque su medición no representa costos adicionales, al tratarse de actividades propias que se reflejan en registros internos.									
El indicador provee las bases suficientes para medir el grado de avance de los objetivos.									
El indicador es único para la medición de este nivel.									



Ficha Técnica del Programa presupuestario

FIN

Ficha Técnica de Seguimiento de Indicadores (FTSI)

Reporte: Primer Trimestre


Determinación de Metas					
Línea base	Valor	Año	Periodicidad:	Anual	
	0%	2023	Sentido del Indicador:	Ascendente	Comportamiento del Indicador:
Metas Anuales					
Ejercicio fiscal:	2022	2023	2024	Acumulada (metas de la Administración)	Observaciones y/o comentarios
Programada	28064888.8	4	2	n/a	El indicador ha cambiado durante cada Ejercicio Fiscal
Realizada	28064888.8	4	1	n/a	

Programación de Metas subanuales																	
Metas	1er Trimestre				2do Trimestre				3ro Trimestre				4to Trimestre				Meta Anual (acumulada)
	Ene	Feb	Mar	Abr	May	Jun	Jul	Ago	Sep	Oct	Nov	Dic					
Programada (A)	0	0	1	0	0	0	0	0	1	0	0	0			2		
Realizada (B)	0	0	1												1		
Avance %= [(A)/(B)]*100	#DIV/0!	#DIV/0!	100%	#DIV/0!	#DIV/0!	#DIV/0!	#DIV/0!	#DIV/0!	0%	#DIV/0!	#DIV/0!	#DIV/0!			50%		
Parámetros de semaforización	Avance 90-110%	Aceptable	Avance 80 - 90% y 110%-120%	En riesgo	Avance <80% y >120%	Crítico								Cumplimiento del indicador	50%		

Explicaciones y causas de las variaciones al incumplimiento de la programación


Diana Cortés Pimentel
Contralora Municipal
Elaboró


TESORERÍA MUNICIPAL
H. AYUNTAMIENTO DE QUIMIXTLÁN, PUEBLA
2021 - 2024
Revisó
Mayra Cecilia Hernández Torres
Tesorera Municipal


PRESIDENCIA MUNICIPAL
H. AYUNTAMIENTO DE QUIMIXTLÁN, PUEBLA
2021 - 2024
Autorizó
José Martínez Pimentel
Presidente Municipal



Ficha Técnica del Programa presupuestario

PROPÓSITO

Ficha Técnica de Seguimiento de Indicadores (FTSI)	
Nombre del Municipio:	Quintana Roo
Resumen Narrativo de la MIR:	La población en situación de pobreza extrema del municipio cuenta con proyectos encaminados a mejorar su situación.
Programa Presupuestario:	Datos de identificación del Programa Institucional
Dependencia o Entidad responsable del PP:	Ejecución de recursos FAISMUN
	Regiduría de Desarrollo Urbano, Obras y Servicios Públicos, Dirección de Obras Públicas y Desarrollo Urbano.

Datos de identificación del Indicador					Estratégicos	
Nombre del indicador:	Porcentaje de proyectos aplicados para el ejercicio de los recursos con FAISMUN			Tipo de Indicador:	Eficacia	
Descripción ¿qué mide el Indicador?	Cantidad de proyectos aplicados para el ejercicio de los recursos con FAISMUN ejecutados respecto al total de proyectos programados a ser financiados con dicho recurso.			Dimensión del Indicador:	Regiduría de Desarrollo Urbano, Obras y Servicios Públicos, Dirección de Obras Públicas y Desarrollo Urbano.	
Unidad de medida:	Proyectos			Unidad Responsable del Indicador de PROPÓSITO:		
Método de cálculo o Fórmula del Indicador:	Porcentaje: $(V1/V2)*100$		Algoritmo	Numerador (Variable 1)	Proyectos aplicados para el ejercicio de los recursos con FAISMUN.	
				Denominador (Variable 2)	Total de proyectos programados a ser aplicados haciendo uso de los recursos del FAISMUN.	
	Medios de verificación de las variables					
Numerador (Variable 1)	Página de Internet del H. Ayuntamiento, Informes de Gobierno, Informes o reportes de cada área, bitácoras, reportes fotográficos, expedientes del archivo.					
Denominador (Variable 2)	Página de Internet del H. Ayuntamiento, Informes de Gobierno, Informes o reportes de cada área, bitácoras, reportes fotográficos, expedientes del archivo.					

Características del Indicador	Claridad	Relevancia	Economía	Monitoreable	Adecuado	Aporte marginal
	X	X	X	X	X	X
Justificación del cumplimiento de las características CREMAA	El Indicador manifiesta de manera directa lo que medirá. Su medición incide en conocer si los objetivos se están alcanzando.		El indicador es económico porque su medición no representa costos adicionales, al tratarse de actividades propias que se reflejan en registros internos.		El indicador provee las bases suficientes para medir el grado de avance de los objetivos. El indicador es único para la medición de este nivel.	



Ficha Técnica del Programa presupuestario

PROPÓSITO

Ficha Técnica de Seguimiento de Indicadores (FTSI)

Reporte: Primer Trimestre

Linea base	Valor	Año	Periodicidad:	Semestral	
	0%	2023	Sentido del Indicador:	Ascendente	Comportamiento del Indicador:
Metas Anuales					
Ejercicio fiscal:	2022	2023	2024	Acumulada (metas de la Administración)	Observaciones y/o comentarios
Programada	2017	35	6	n/a	El indicador ha cambiado durante cada Ejercicio Fiscal
Realizada	2017	35	0	n/a	

Metas	1er Trimestre			2do Trimestre			3ro Trimestre			4to Trimestre			Meta Anual (acumulada)
	Ene	Feb	Mar	Abr	May	Jun	Jul	Ago	Sep	Oct	Nov	Dic	
Programada (A)	0	0	0	0	3	0	0	0	3	0	0	0	6
Realizada (B)													0
Avance % = [(A) / (B)] * 100	#DIV/0!	#DIV/0!	#DIV/0!	#DIV/0!	#DIV/0!	#DIV/0!	#DIV/0!	#DIV/0!	0%	#DIV/0!	#DIV/0!	#DIV/0!	0%
Parámetros de semaforización	Avance 90-110%	Aceptable	Avance 80 - 90% y 110%- 120%	En riesgo	Avance <80% y >120%	Crítico	Cumplimiento del Indicador						

Explicaciones y causas de las variaciones al incumplimiento de la programación



CONTRALORIA MUNICIPAL
H. AYUNTAMIENTO DE
QUIMIXTLÁN, PUEBLA
Elaboró
Daniela Cortés Pimentel
Contralora Municipal

REVISADO
H. AYUNTAMIENTO DE
QUIMIXTLÁN, PUEBLA
Revisó
María Guadalupe Hernández Torres
Tesorera Municipal

PRESIDENCIA
MUNICIPAL
H. AYUNTAMIENTO DE
QUIMIXTLÁN, PUEBLA
Autorizó
José Martínez Pimentel
Presidente Municipal Sustituto

2021-2024

2021-2024



Ficha Técnica de Seguimiento de Indicadores

Reporte: Primer Trimestre

COMPONENTE 1

Ficha Técnica de Seguimiento de Indicadores (FTSI)									
Quimixtlán									
Nombre del Municipio:		Labores de construcción, rehabilitación y ampliación de obra de infraestructura básica y urbana realizadas.							
Resumen Narrativo de la MIR:		Datos de identificación del Programa Institucional							
Programa Presupuestario:		Ejecución de recursos FAISMUN							
Unidad responsable:		Regiduría de Desarrollo Urbano, Obras y Servicios Públicos, Dirección de Obras Públicas y Desarrollo Urbano.							

Datos de identificación del Indicador									
Nombre del Indicador:	Porcentaje de labores de construcción, rehabilitación y ampliación de obra de infraestructura básica y urbana realizadas.	Tipo de Indicador:			Gestión				
Descripción ¿qué mide el Indicador?	Cantidad de labores de construcción, rehabilitación y ampliación de obra de infraestructura básica y urbana realizadas respecto al total de labores del mismo rubro programadas para su realización.	Dimensión del Indicador:			Eficacia				
Unidad de medida:	Labores	Unidad Responsable del Indicador del Componente 1:			Regiduría de Desarrollo Urbano, Obras y Servicios Públicos, Dirección de Obras Públicas y Desarrollo Urbano.				
Método de cálculo o Fórmula del Indicador:	Porcentaje: $(N/M/2)*100$	Algoritmo			Cantidad de labores de construcción, rehabilitación y ampliación de obra de infraestructura básica y urbana realizadas.				
					Cantidad total de labores de construcción, rehabilitación y ampliación de obra de infraestructura básica y urbana programadas para su realización.				
Medio de verificación de las variables									
Página de internet del H. Ayuntamiento, Informes de Gobierno, Informes o reportes de cada área, bitácoras, reportes fotográficos, expedientes del archivo.									
Página de internet del H. Ayuntamiento, Informes de Gobierno, Informes o reportes de cada área, bitácoras, reportes fotográficos, expedientes del archivo.									
Características del Indicador	Claridad	Relevancia	Economía	Monitoreable	Adecuado	Aporte marginal			
Justificación del cumplimiento de las características CREMAA	X	X	X	X	X	X			
	El indicador manifiesta de manera directa lo que medirá.	Su medición incide en conocer si los objetivos se están alcanzando.	El indicador es económico porque su medición no representa costos adicionales, al tratarse de actividades propias que se reflejan en registros internos.	El indicador es monitoreable debido a que se mide con registros propios del Ayuntamiento.	El indicador provee las bases suficientes para medir el grado de avance de los objetivos.	El indicador es único para la medición de este nivel.			

Determinación de Metas				
Línea base	Valor	Año	Periodicidad:	Trimestral
	0%	2023	Sentido del Indicador:	Comportamiento del Indicador:
Metas Anuales				
Ejercicio fiscal:	2022	2023	2024	Observaciones y/o comentarios
Programada	32	20	2	54
Realizada	32	20	0	52
El indicador se ha comportado de manera regular.				

Programación de Metas subanuales															
Metas		1er Trimestre			2do Trimestre			3ro Trimestre			4to Trimestre			Meta acumulada	
		Ene	Feb	Mar	Abr	May	Jun	Jul	Ago	Sep	Oct	Nov	Dic		
Programada		0	0	0	0	1	0	0	0	1	0	0	0	2	
Realizada		0	0	0	0	0	0	0	0	0	0	0	0	0	
Avance %		#DIV/0!	#DIV/0!	#DIV/0!	#DIV/0!	0%	#DIV/0!	#DIV/0!	#DIV/0!	0%	#DIV/0!	#DIV/0!	#DIV/0!	0%	
Parámetros de semaforización		Avance 90-110%	Aceptable	Avance 80 - 90% y 110%-120%	En riesgo	Avance <60% y >120%	Critico								0%
		Cumplimiento del indicador													
Actividades															
Resumen Narrativo	Nombre del indicador	1er Trimestre			2do Trimestre			3ro Trimestre			4to Trimestre			Meta acumulada	
		Ene	Feb	Mar	Abr	May	Jun	Jul	Ago	Sep	Oct	Nov	Dic		
Realización de 2 informes de construcción, rehabilitación y ampliación de obra de infraestructura básica y urbana.	Progr.					1				1				2	
	Real.													0	
Explicaciones y causas de las variaciones al Incumplimentode la programación															



CONTRALORIA MUNICIPAL
Daniel Cortés Pimentel
Contralora Municipal
Elaboró

QUIMIXTLAN - PUEBLA
2021-2024



TESORERIA MUNICIPAL
Mayra Guadalupe Hernández Torres
Tesorera Municipal
Revisó

2021-2024



PRESIDENCIA MUNICIPAL
José Martínez Pimentel
Presidente Municipal Sustituto
Autorizó

H. AYUNTAMIENTO DE QUIMIXTLAN, PUEBLA
2021 - 2024



Ficha Técnica de Seguimiento de Indicadores

COMPONENTE 2

Ficha Técnica de Seguimiento de Indicadores (FTSI)

Quimixtlán

Nombre del Municipio:

Resumen Narrativo de la MIR:

Proyectos de espacios educativos, deportivos y de salud ejecutados.

Datos de identificación del Programa Institucional

Programa Presupuestario:

Ejecución de recursos FAISMUN

Unidad responsable:

Regiduría de Desarrollo Urbano, Obras y Servicios Públicos, Dirección de Obras Públicas y Desarrollo Urbano.

Datos de identificación del Indicador

Nombre del Indicador:	Porcentaje de informes presentados respecto a los proyectos en materia de espacios educativos, deportivos y de salud.	Tipo de Indicador:	Gestión
Descripción ¿qué mide el indicador?	Cantidad de informes presentados respecto a los proyectos en materia de espacios educativos, deportivos y de salud respecto al total de informes al respecto programados para ser entregados.	Dimensión del Indicador:	Eficacia
Unidad de medida:	Informes	Unidad Responsable del Indicador del Componente 2:	Regiduría de Desarrollo Urbano, Obras y Servicios Públicos, Dirección de Obras Públicas y Desarrollo Urbano.
Método de cálculo o Fórmula del Indicador:	Porcentaje: $(V1/V2) \times 100$	Numerador (Variable 1) Denominador (Variable 2)	Informes presentados respecto a los proyectos en materia de espacios educativos, deportivos y de salud. Informes respecto a los proyectos en materia de espacios educativos, deportivos y de salud programados a ser presentados.

Medio de verificación de las variables

Numerador (Variable 1)	Página de Internet del H. Ayuntamiento, Informes de Gobierno, Informes o reportes de cada área, bitácoras, reportes fotográficos, expedientes del archivo.
Numerador (Variable 2)	Página de Internet del H. Ayuntamiento, Informes de Gobierno, Informes o reportes de cada área, bitácoras, reportes fotográficos, expedientes del archivo.

Características del Indicador	Claridad	Relevancia	Economía	Monitoreable	Adecuado	Aporte marginal
Justificación del cumplimiento de las características CREMAA	X	X	X	X	X	X
	El indicador manifiesta de manera directa lo que medirá.	Su medición incide en conocer si los objetivos se están alcanzando.	El indicador es económico porque su medición no representa costos adicionales, al tratarse de actividades propias que se reflejan en registros internos.	El indicador es monitoreable debido a que se mide con registros propios del Ayuntamiento.	El indicador provee las bases suficientes para medir el grado de avance de los objetivos.	El indicador es único para la medición de este nivel.

Determinación de Metas

Valor	Año	Periodicidad:	Trimestral
0%	2023	Sentido del indicador:	Comportamiento del indicador: Regular
Metas Anuales			
Ejercicio fiscal:	2022	2023	Acumulada
Programada	2	3	7
Realizada	2	3	5
Observaciones y/o comentarios			
El indicador se ha comportado de manera regular.			

Programación de Metas subanuales													
Metas	1er Trimestre			2do Trimestre			3ro Trimestre			4to Trimestre			Meta acumulada
	Ene	Feb	Mar	Abr	May	Jun	Jul	Ago	Sep	Oct	Nov	Dic	
Programada	0	0	0	0	1	0	0	0	1	0	0	0	2
Realizada	0	0	0	0	0	0	0	0	0	0	0	0	0
Avance %	#DIV/0!	#DIV/0!	#DIV/0!	#DIV/0!	0%	#DIV/0!	#DIV/0!	#DIV/0!	0%	#DIV/0!	#DIV/0!	#DIV/0!	0%
Parámetros de semaforización	Avance 50-110%	Acceptable	Avance 80 - 90% y 110%-120%	En riesgo	Avance >80% y >110%	Critico				Cumplimiento del indicador			0%

[illegible]

Explicaciones y causas de las variaciones al incumplimiento de la programación



Mayra Graciela Hernández Torres
Tesorera Municipal
Revisó

**PRESIDENCIA
MUNICIPAL**
H. AYUNTAMIENTO

José Martínez Pimentel
Presidente Municipal Sustituto
Autorizó

H. AYUNTAMIENTO DE
QUIMIXTLAN, PUEBLA
2021 - 2024



Ficha Técnica de Seguimiento de Indicadores

COMPONENTE 3

Ficha Técnica de Seguimiento de Indicadores (FTSI)

Quixtlán

Nombre del Municipio:

Resumen Narrativo de la MIR:

Labores para la construcción, rehabilitación y ampliación de obras de Infraestructura de vivienda realizadas.

Datos de identificación del Programa Institucional

Programa Presupuestario:

Ejecución de recursos FAISMUN

Unidad responsable:

Regiduría de Desarrollo Urbano, Obras y Servicios Públicos, Dirección de Obras Públicas y Desarrollo Urbano.

Datos de identificación del Indicador

Nombre del Indicador:	Tipo de Indicador:		Cestión	
Descripción ¿qué mide el Indicador?	Dimensión del Indicador:		Eficacia	
Unidad de medida:	Informes		Regiduría de Desarrollo Urbano, Obras y Servicios Públicos, Dirección de Obras Públicas y Desarrollo Urbano.	
Método de cálculo o Fórmula del Indicador:	Algoritmo	Numerador (Variable 1) Denominador (Variable 2)	Unidad Responsable del Indicador del Componente 3:	Informes de labores acerca de las labores ejecutadas para la construcción, rehabilitación y ampliación de obras de Infraestructura de vivienda realizados.
	Porcentaje: $(V1/V2) \times 100$		Informes de labores acerca de las labores ejecutadas para la construcción, rehabilitación y ampliación de obras de Infraestructura de vivienda que fueron programados para su realización.	

Medio de verificación de las variables

Numerador (Variable 1)	Página de internet del H. Ayuntamiento, Informes de Gobierno, Informes o reportes de cada área, bitácoras, reportes fotográficos, expedientes del archivo.	
Numerador (Variable 2)	Página de internet del H. Ayuntamiento, Informes de Gobierno, Informes o reportes de cada área, bitácoras, reportes fotográficos, expedientes del archivo.	

Características del Indicador	Claridad	Relevancia	Economía	Monitoreable	Adecuado	Aporte marginal
Justificación del cumplimiento de las características CREMAA	X	X	X	X	X	X
	El Indicador manifiesta de manera directa lo que medirá.	Su medición incide en conocer si los objetivos se están alcanzando.	El Indicador es económico porque su medición no representa costos adicionales, al tratarse de actividades propias que se reflejan en registros internos.	El Indicador es monitoreable debido a que se mide con registros propios del Ayuntamiento.	El Indicador provee las bases suficientes para medir el grado de avance de los objetivos.	El Indicador es único para la medición de este nivel.

Determinación de Metas

Línea base	Valor	Año	Periodicidad:	Trimestral	
	0%	2023	Sentido del Indicador:	Ascendente	Comportamiento del Indicador:
Metas Anuales					
Ejercicio fiscal:	2022	2023	2024	Acumulada	Observaciones y/o comentarios
Programada	16	8	2	26	El Indicador se ha comportado de manera regular.
Realizada	16	8	0	24	

Programación de Metas subanuales																	
Metas	1er Trimestre				2do Trimestre				3ro Trimestre				4to Trimestre				Meta acumulada
	Ene	Feb	Mar	Abr	May	Jun	Jul	Ago	Sep	Oct	Nov	Dic					
	Programada	0	0	0	0	1	0	0	0	1	0	0	0				
Realizada	0	0	0	0	0	0	0	0	0	0	0	0					
Avance %	#DIV/0!	#DIV/0!	#DIV/0!	#DIV/0!	0%	#DIV/0!	#DIV/0!	#DIV/0!	0%	#DIV/0!	#DIV/0!	#DIV/0!					
Parámetros de semaforización	Avance 90-110%	Aceptable	Avance 80 - 90% y 110%-120%	En riesgo	Avance <80% y >120%				Crítico				Cumplimiento del indicador				

Actividades														
Resumen Narrativo	Nombre del Indicador	1er Trimestre			2do Trimestre			3ro Trimestre			4to Trimestre			Meta acumulada
		Ene	Feb	Mar	Abr	May	Jun	Jul	Ago	Sep	Oct	Nov	Dic	
		Progr.					1				1			
Realización de 2 informes de labores para la construcción, rehabilitación y ampliación de obras de infraestructura de vivienda realizadas.	Porcentaje de informes de labores para la construcción, rehabilitación y ampliación de obras de infraestructura de vivienda realizadas.													0


Explicaciones y causas de las variaciones al incumplimiento de la programación	
--	--



 Daniel Cortés Pimentel

 Contralora Municipal


 Elaboró



 Mayra Guadalupe Hernández Torres

 Tesorera Municipal

 Revisó



 José Martínez Pimentel

 Presidente Municipal Sustituto

 Autorizó

H. AYUNTAMIENTO DE
 QUIMIXTLAN, PUEBLA
 2021-2024

PRESIDENCIA
 MUNICIPAL
 H. AYUNTAMIENTO DE
 QUIMIXTLAN, PUEBLA
 2021-2024



Ficha Técnica del Programa presupuestario

1. Diagnóstico del Programa presupuestario	
Datos de identificación del Programa Presupuestario (Pp)	
Nombre del Municipio:	Quimixtlán
Ejercicio fiscal:	2024
Nombre del Programa presupuestario:	Ejecución de recursos FORTAMUN
Clave del Programa presupuestario:	8044
Dependencia o Entidad responsable del Pp:	Regiduría de Desarrollo Urbano, Obras y Servicios Públicos, Dirección de Obras Públicas y Desarrollo Urbano, Dirección de Seguridad Pública, Regiduría de Gobernación, Justicia y Seguridad Pública.
1.1 Descripción del Problema	
Antecedentes y definición del problema	
<p>El presente programa ha tenido pocas variaciones, las cuales no han afectado la estructura del mismo, ya que los niveles de Fin, Propósito y Componente no han sufrido cambios drásticos, modificándose sólo la programación de actividades. Lo anterior que las problemáticas que se atienden con el Programa se alinean con lo establecido en la Ley de Coordinación Fiscal respecto al uso y manejo del FORTAMUN, que son temas puntuales. En ese sentido, las variaciones presentadas en cada Ejercicio Fiscal obedecen a cambios en la programación de actividades.</p>	
Justificación del Pp	
<p>La existencia de este Programa Presupuestario tiene razón de ser la aplicación de los recursos del FORTAMUN en acciones encaminadas a fortalecer al municipio en temas de seguridad, así como en el aspecto administrativo, de manera que los servicios y la operatividad del ayuntamiento sean mejores y más eficaces.</p>	
Estado actual del problema	
<p>Actualmente en el municipio de Quimixtlán existen 18,431 personas en situación de pobreza, de las cuales 6,810 corresponde a población en situación de pobreza extrema. En ese sentido, acorde al Informe Anual sobre la situación de pobreza y rezago social 2024, en Quimixtlán existen 13,754 personas con carencia de acceso a los servicios básicos en la vivienda, así como 3,965 de personas que carecen de acceso a los servicios de salud.</p>	
Evolución del problema	

La atención de los rubros que se atienden con el FORTAMUN refieren tanto a temas administrativos, los relativos a Seguridad Pública, así como aquellos que van encaminados a obras de infraestructura.

Experiencias de atención

La planeación de la programación de obras a ser ejecutadas durante cada Ejercicio, así como de la fuente de financiamiento con las que se realizarán se conforma no solo a partir de la decisión de los funcionarios encargados, sino también a través del consenso con la población a través de las sesiones del COPLADEMUN donde se lleva a cabo la priorización de obras. Así mismo, se toman en consideración las solicitudes ciudadanas.


1.2 Metodología para la identificación de la población objetivo y definición de fuentes de información.

De acuerdo a lo establecido en la Ley de Coordinación Fiscal.


Definición y cuantificación de los conceptos poblacionales del Pp			
Población Potencial	Los recursos son destinados para todo el municipio, por lo que la población potencial es la población de Chilchotla en general.	Cuantificación:	N/A
		Criterios de Focalización	N/A
Población Objetivo	Las acciones son en parte administrativas, por lo que no aplica.	Cuantificación:	N/A
		Criterios de Focalización	N/A
Población atendida (beneficiarios)	Las acciones son en parte administrativas, por lo que no aplica.	Cuantificación:	N/A
		Criterios de Focalización	N/A



CONTRALORIA MUNICIPAL
AYUNTAMIENTO DE
Daniela Cortés Pimentel
Contralora Municipal JUMIXTLAN PUEBLA
Elaboró 2021-2024



TESORERIA
Mavra Guadalupe Hernández Torres
Tesorera Municipal JUMIXTLAN PUEBLA
Revisó 2021-2024



PRESIDENCIA
José Martínez Pimentel
Presidente Municipal JUMIXTLAN PUEBLA
Autorizó 2021-2024



Ficha Técnica del Programa presupuestario

2. Estructura Analítica del Programa presupuestario

Datos de Identificación del Programa Presupuestario (Pp)

Nombre del Municipio:

Ejercicio Fiscal:

Nombre del Programa presupuestario:

Clave del Programa presupuestario:

Dependencia o Entidad responsable del Pp:

Quintana Roo

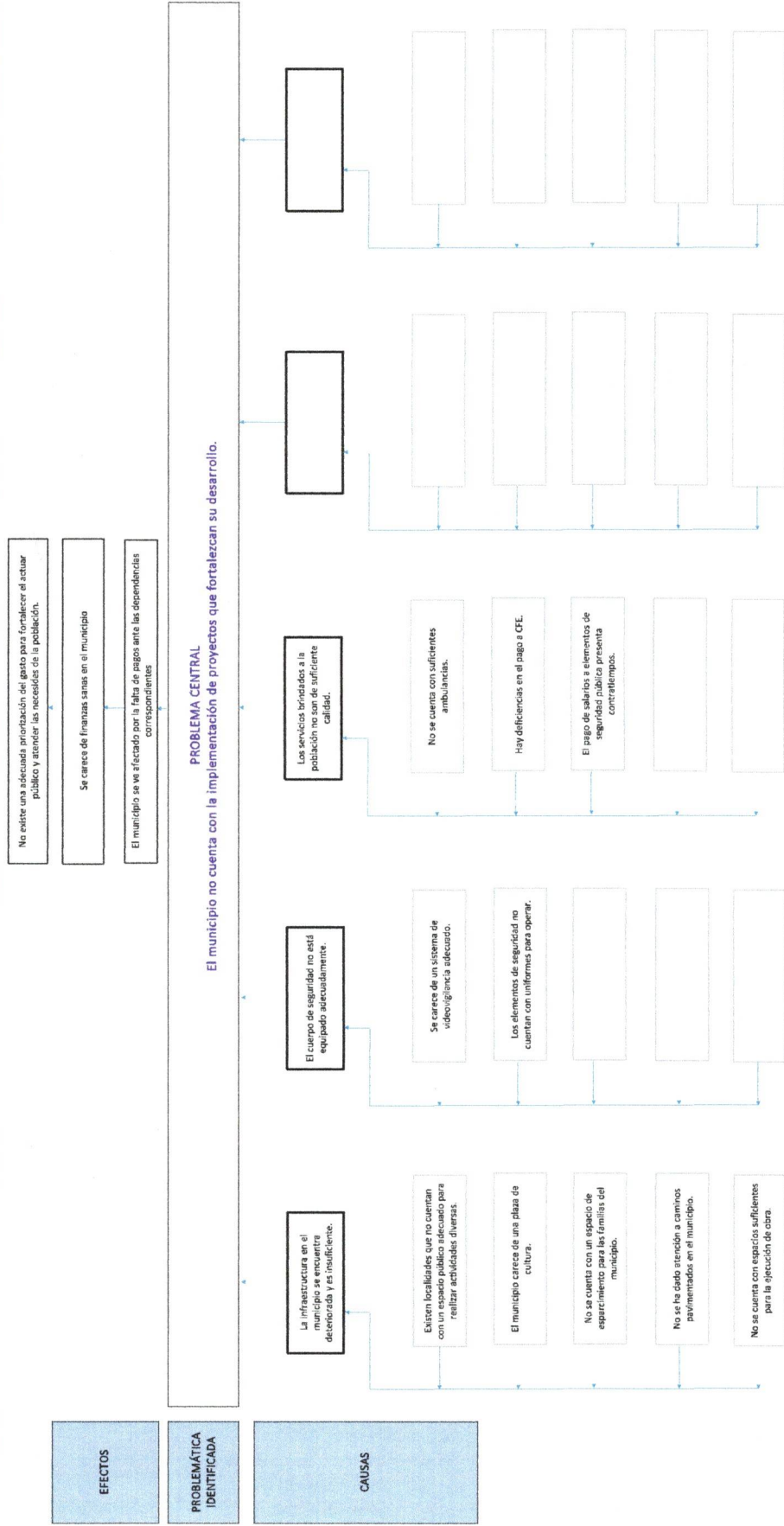
2024

Ejecución de recursos FORTAMUN

8044

Regiduría de Desarrollo Urbano, Obras y Servicios Públicos, Dirección de Obras Públicas y Desarrollo Urbano, Dirección de Seguridad Pública, Regiduría de Gobernación, Justicia y Seguridad Pública.

Árbol del Problema



Árbol de Objetivos

Contribuir al cumplimiento del ejercicio de los recursos del Fondo de Aportaciones para el Fortalecimiento de los Municipios y las Demarcaciones Territoriales del D.F. mediante la adecuada priorización del gasto.

Se tienen finanzas sanas en el municipio

El municipio no es afectado debido a que se realizan pagos ante las dependencias correspondientes

OBJETIVO
El municipio de Quimixtán cuenta con recursos económicos para la aplicación de proyectos que fortalezcan su desarrollo.

Ejecución de Obras de Infraestructura Urbana para el municipio realizadas.

Realizar 2 acciones de construcción de plaza cívica.

Realizar 1 acción para la construcción de casa de cultura 2da etapa.

Realizar 1 acción para la construcción de Eco-parque.

Realizar 7 acciones para la rehabilitación en caminos.

Gestionar 1 adquisición de terreno para la construcción de una Unidad Deportiva.

Labores para el fortalecimiento de la seguridad pública realizadas.

Realizar 1 acción encaminada a la videovigilancia en el municipio.

Llevar a cabo 1 adquisición de uniformes para el cuerpo de seguridad pública.

Acciones encaminadas a mejorar los servicios a la población del municipio ejecutadas.


Gestionar la adquisición de una ambulancia.


Realizar 12 pagos a la Comisión Federal de Electricidad.

Realizar 12 pago de salario a elementos de seguridad pública.

Estrategia para la selección de alternativas.

Explica brevemente por qué las medidas que consideras la intervención del PP son las mejores de acuerdo a las acciones que se han planeado, dando gran importancia a la participación de la comunidad y a la planeación de las acciones que se han planeado.


PRESIDENCIA
MUNICIPAL
José Martínez Pimentel
Presidente Municipal Sustituto
Autorizó
QUIMIXTLAN, PUEBLA
2021 - 2024


PRESIDENCIA
MUNICIPAL
Guadalupe Hernández Torres
Tesorera Municipal
Revisó
QUIMIXTLAN, PUEBLA
2021 - 2024


CONTRALORIA MUNICIPAL
Daniel Cortés Pimentel
Contralora Municipal
Elaboró
QUIMIXTLAN, PUEBLA
2021 - 2024



Ficha Técnica del Programa presupuestario

4. Matriz de Indicadores para Resultados (MIR)

Datos de identificación del Programa Presupuestario (Pp)	
Nombre del Municipio:	Quintana Roo
Ejercicio fiscal:	2024
Nombre del Programa presupuestario:	Ejecución de recursos FORTAMUN
Clave del Programa presupuestario:	8044
Dependencia o Entidad responsable del Pp:	Secretaría de Desarrollo Urbano, Obras y Servicios Públicos, Dirección de Obras Públicas y Desarrollo Urbano, Dirección de Seguridad Pública, Regiduría de Gobernación, Justicia y Seguridad Pública

Nivel	Resumen Narrativo (Objetivos)	Indicadores (Nombre del indicador y método de cálculo)	Medios de Verificación	Supuestos
FIN	Contribuir al cumplimiento del ejercicio de los recursos del fondo de aportaciones para el fortalecimiento de los municipios y las demarcaciones territoriales del D.F. mediante la adecuada priorización del gasto.	Porcentaje de recursos FORTAMUN ejercidos.	Página de internet del H. Ayuntamiento, Informes de Gobierno, Informes o reportes de cada área, bitácoras, reportes fotográficos, expedientes del archivo.	El recurso ejercido fue bien priorizado.
PROPÓSITO	El municipio de Quintana Roo cuenta con recursos económicos para la aplicación de proyectos que fortalezcan su desarrollo.	Porcentaje de proyectos aplicados para el ejercicio de los recursos FORTAMUN-DF	Página de internet del H. Ayuntamiento, Informes de Gobierno, Informes o reportes de cada área, bitácoras, reportes fotográficos, expedientes del archivo.	Los proyectos aplicados ayudan a fortalecer el desarrollo del municipio.
	Ejecución de Obras de Infraestructura Urbana para el municipio realizadas.	Porcentaje de informes de proyectos de infraestructura urbana para el municipio realizados	Página de internet del H. Ayuntamiento, Informes de Gobierno, Informes o reportes de cada área, bitácoras, reportes fotográficos, expedientes del archivo.	Las obras ejecutadas son de buena calidad.
	Labores para el fortalecimiento de la seguridad pública realizadas.	Porcentaje de informes de las labores realizadas para el fortalecimiento de la seguridad pública presentados.	Página de internet del H. Ayuntamiento, Informes de Gobierno, Informes o reportes de cada área, bitácoras, reportes fotográficos, expedientes del archivo.	Las labores realizadas permiten fortalecer el actuar del cuerpo de seguridad pública del municipio.
COMPONENTES				

ACTIVIDADES (COMPONENTE 1)	1.1	Presentar 2 informes de obras de infraestructura urbana realizadas.	Porcentaje de informes de obras de infraestructura urbana realizadas.	Página de internet del Ayuntamiento, Informes de Gobierno, Informes o reportes de cada área, bitácoras, reportes fotográficos, expedientes del archivo.	
	2.1	Presentar 2 informes de labores para el fortalecimiento de la seguridad pública que fueron realizadas.	Porcentaje de informes de labores para el fortalecimiento de la seguridad pública que fueron realizadas.		

Aprobado:		Modificado:		Devengado:		Ejercido	
\$		8,725,223.00 \$		8,725,223.00 \$		-	

Fuente de Financiamiento							
1.1 Recursos Fiscales;	Especificar:	FORTAMUN	Especificar:		Especificar:		Especificar:
\$	- \$		8,725,223.00 \$		- \$		

Monto Especifico (de la Fuente de Financiamiento)

Clasificación Administrativa		Clasificación Funcional y Programática				Programa presupuestario (letra mayúscula)	
		Finalidad	Función	Subfunción			
3.0.0.0 SECTOR PUBLICO MUNICIPAL 3.1.0.0.0 SECTOR PUBLICO NO FINANCIERO 3.1.1.0 GOBIERNO GENERAL MUNICIPAL 3.1.1.0 Gobierno Municipal		2. Desarrollo social	2.7. Otros asuntos sociales	2.7.1 Otros Asuntos Sociales		EJECUCIÓN DE RECURSOS FORTAMUN.	



CONTRALORIA MUNICIPAL
AYUNTAMIENTO DE
QUIXTLAN, PUEBLA

2021-2024

Daniela Cortés Pimentel
Contralora Municipal
Elaboró



Mayra Guadalupe Hernández
Tesorera Municipal
Revisó



PRESIDENCIA
MUNICIPAL

José Martínez Pimentel
Presidente Municipal Sustituto
Autorizó

2021 - 2024



Ficha Técnica del Programa presupuestario

3. Alineación del Programa presupuestario a los Instrumentos de Planeación Estratégica			
Datos de identificación del Programa Presupuestario (Pp)			
Nombre del Municipio:	Quimistán		
Ejercicio fiscal:	2024		
Nombre del Programa presupuestario:	Ejecución de recursos FORTAMUN		
Clave del Programa presupuestario:	8044		
Dependencia o Entidad responsable del Pp:	Regiduría de Desarrollo Urbano, Obras y Servicios Públicos, Dirección de Obras Públicas y Desarrollo Urbano, Dirección de Seguridad Pública, Regiduría de Gobernación, Justicia y Seguridad Pública.		

Nivel de objetivo de la MIR		Objetivos de Desarrollo Sostenible (ODS) Agenda 2030		Objetivos con enfoque de perspectiva de género e igualdad
		Objetivos	Metas	
Fin	Contribuir al cumplimiento del ejercicio de los recursos del fondo de aportaciones para el fortalecimiento de los municipios y las demarcaciones territoriales del D.F. mediante la adecuada priorización del gasto.	1. Fin de la pobreza; 9. Industria, innovación e infraestructura; 11. Ciudades y comunidades sostenibles.	Meta 12.1.21.a Proporción de la población que vive por debajo del umbral nacional de la pobreza, por desglose geográfico; 12.2.a Proporción de hombres, mujeres y niños de todas las edades que viven en la pobreza en todas sus dimensiones, con arreglo a las definiciones nacionales, por desglose geográfico	n/a
Propósito	El municipio de Quimixtlán cuenta con recursos económicos para la aplicación de proyectos que fortalezcan su desarrollo.	1. Fin de la pobreza; 9. Industria, innovación e infraestructura; 11. Ciudades y comunidades sostenibles.	Meta 9.1.9.11 Proporción de la población que vive por debajo del umbral nacional de la pobreza, por desglose geográfico; 12.2.a Proporción de hombres, mujeres y niños de todas las edades que viven en la pobreza en todas sus dimensiones, con arreglo a las definiciones nacionales, por desglose geográfico	n/a

Alineación al Plan Municipal de Desarrollo			
Eje	EJE 1. Bienestar y desarrollo Social en Quimixtlán.		
Objetivo	Proporcionar condiciones adecuadas para permitir el correcto desarrollo de todos los habitantes del municipio, teniendo en cuenta distintos sectores y sus necesidades.		
Estrategias	El municipio de Quimixtlán cuenta con recursos económicos para la aplicación de proyectos que fortalezcan su desarrollo.		
Líneas de Acción	1.5.1. Mecanismos para el pago de obligaciones financieras del municipio implementados; 1.5.2. Labores para el fortalecimiento de la seguridad pública realizadas; 1.5.3 Ejecución de Obras de infraestructura para el municipio realizadas; 1.5.4. Acciones encaminadas a mejorar los servicios a la población del municipio ejecutadas.		

Alineación al Plan Estatal de Desarrollo

Eje	Eje 2. Sostenibilidad Territorial y Desarrollo Integral.			
Temática	2.3 Infraestructura.			
Objetivo	Incrementar y mejorar la infraestructura del estado.			
Estrategias	Mejorar la infraestructura del estado impactando en una adecuada movilidad y contribuyendo a fortalecer un desarrollo resiliente.			
Líneas de Acción	<p>1. Mejorar la infraestructura dirigida al fortalecimiento de la seguridad pública, re inserción social y procuración de justicia; 3. Mejorar las vías de comunicación y los sistemas de transporte atendiendo prioritariamente a las localidades y municipios con difícil accesibilidad carretera y con un mayor rezago social; 6. Mejorar la infraestructura educativa en todos los niveles, priorizando a las localidades de alta y muy alta marginalidad; 7. Impulsar el desarrollo de infraestructura adecuada y digna en materia de salud pública; a partir de criterios de accesibilidad universal; 8. Mejorar y ampliar la infraestructura cultural, deportiva y recreativa, incluyendo edificios que poseen un valor histórico; 9. Aumentar y mejorar la obra pública social y urbana contribuyendo a la igualdad social; 10. Promover infraestructura para la disminución de vulne rabilidades y riesgos; 11. Consolidar la infraestructura gubernamental, mediante su mejoramiento y ampliación, para brindar mejores servicios a la ciudadanía; 12. Desarrollar infraestructura de alto impacto que posicione al estado a nivel nacional.</p>			
Indicadores	n/a			



CONTRALORIA MUNICIPAL
H. AYUNTAMIENTO DE
QUIMIXTLAN, PUEBLA
2021-2024

[Signature]
Daniel Cortés Pimentel
Contralora Municipal
Elaboró



TESORERIA MUNICIPAL
H. AYUNTAMIENTO DE
QUIMIXTLAN, PUEBLA
2021-2024

[Signature]
Mayra Guadalupe Hernández Torres
Tesorera Municipal
Revisó



PRESIDENCIA MUNICIPAL
H. AYUNTAMIENTO DE
QUIMIXTLAN, PUEBLA
2021-2024

[Signature]
José Martínez Pimentel
Presidente Municipal
Autorizó



Ficha Técnica del Programa presupuestario

FIN

Reporte: Primer Trimestre

Ficha Técnica de Seguimiento de Indicadores (FTSI)													
Quimixtlán													
Nombre del Municipio:		Contribuir al cumplimiento del ejercicio de los recursos del fondo de aportaciones para el fortalecimiento de los municipios y las demarcaciones territoriales del D.F. mediante la adecuada priorización del gasto.											
Resumen Narrativo de la MIR:		Datos de Identificación del Programa Institucional:											
Programa Presupuestario:		Ejecución de recursos FORTAMUN											
Dependencia o Entidad responsable del Pp:		Regiduría de Desarrollo Urbano, Obras y Servicios Públicos, Dirección de Obras Públicas y Desarrollo Urbano, Dirección de Seguridad Pública, Regiduría de Gobernación, Justicia y Seguridad Pública.											
Datos de Identificación del Indicador													
Nombre del Indicador:		Tipo de Indicador:		Estratégicos									
Descripción ¿qué mide el Indicador?		Dimensión del Indicador:		Eficacia									
Unidad de medida:		Unidad Responsable del Indicador de FIN:		Regiduría de Desarrollo Urbano, Obras y Servicios Públicos, Dirección de Obras Públicas y Desarrollo Urbano, Dirección de Seguridad Pública, Regiduría de Gobernación, Justicia y Seguridad Pública.									
Método de cálculo o Fórmula del Indicador:		Numerador (Variable 1)		Cantidad de recursos FORTAMUN ejercidos.									
		Denominador (Variable 2)		Cantidad total de recursos FORTAMUN disponibles durante el ejercicio.									
		Algoritmo		Medios de verificación de las variables									
Numerador (Variable 1)				Página de Internet del H. Ayuntamiento, Informes de Gobierno, Informes o reportes de cada área, bitácoras, reportes fotográficos, expedientes del archivo.									
Denominador (Variable 2)				Página de Internet del H. Ayuntamiento, Informes de Gobierno, Informes o reportes de cada área, bitácoras, reportes fotográficos, expedientes del archivo.									
Características del Indicador:		Claridad		Relevancia		Economía		Monitoreable		Adecuado		Aporte marginal	
		X		X		X		X		X		X	
Justificación del cumplimiento de las características CREMAA		El indicador manifiesta de manera directa lo que medirá.		Su medición incide en conocer si los objetivos se están alcanzando.		El indicador es económico porque su medición no representa costos adicionales, al tratarse de actividades propias que se reflejan en registros internos.		El indicador es monitoreable debido a que se mide con registros propios del Ayuntamiento.		El indicador provee las bases suficientes para medir el grado de avance de los objetivos.		El indicador es único para la medición de este nivel.	



Ficha Técnica del Programa presupuestario

FIN

Ficha Técnica de Seguimiento de Indicadores (FTSI)

Línea base	Valor	Año	Periodicidad:	Determinación de Metas		
	0%	2023	Sentido del indicador:	Ascendente	Comportamiento del Indicador:	Regular
Metas Anuales						
Ejercicio fiscal:	2022	2023	2024	Acumulada (metas de la Administración)	Observaciones y/o comentarios	
Programada	16929409	4	2	n/a	El indicador se ha modificado en cada Ejercicio Fiscal.	
Realizada	16929409	4	0	n/a		

Metas	1er Trimestre			2do Trimestre			3ro Trimestre			4to Trimestre			Meta Anual (acumulada)
	Ene	Feb	Mar	Abr	May	Jun	Jul	Ago	Sep	Oct	Nov	Dic	
Programada (A)	0	0	0	0	1	0	0	0	1	0	0	0	2
Realizada (B)													0
Avance % = [(A)/(B)]*100	#DIV/0!	#DIV/0!	#DIV/0!	#DIV/0!	0%	#DIV/0!	#DIV/0!	#DIV/0!	0%	#DIV/0!	#DIV/0!	#DIV/0!	0%
Parámetros de semaforización	Avance 90-110%	Aceptable	Avance 80 - 90% y 110%- 120%	En riesgo	Avance <80% y >120%	Crítico	Cumplimiento del Indicador						
							0%						


Explicaciones y causas de las variaciones al incumplimiento de la programación	
--	--



CONTRALORIA MUNICIPAL
H. AYUNTAMIENTO DE
QUIMIXTLÁN, PUEBLA
Elaboró
Daniela Cortés Pimentel
Contralora Municipal



TESORERIA
H. AYUNTAMIENTO DE
QUIMIXTLÁN, PUEBLA
Revisó
Maira Guadalupe Hernández



PRESIDENCIA MUNICIPAL
H. AYUNTAMIENTO DE
QUIMIXTLÁN, PUEBLA
Autorizó
José Martínez Pimentel
Presidente Municipal Sustituto

2021-2024

2021-2024



Ficha Técnica del Programa presupuestario

Reporte: Primer Trimestre

PROPÓSITO

Ficha Técnica de Seguimiento de Indicadores (FTSI)	
Nombre del Municipio:	Quimixtlán
Resumen Narrativo de la MIR:	El municipio de Quimixtlán cuenta con recursos económicos para la aplicación de proyectos que fortalezcan su desarrollo.
Datos de identificación del Programa Institucional	
Programa Presupuestario:	Ejecución de recursos FORTAMUN
Dependencia o Entidad responsable del Pp:	Regiduría de Desarrollo Urbano, Obras y Servicios Públicos, Dirección de Obras Públicas y Desarrollo Urbano, Dirección de Seguridad Pública, Regiduría de Gobernación, Justicia y Seguridad Pública.

Datos de identificación del Indicador					
Nombre del indicador:	Porcentaje de proyectos aplicados para el ejercicio de los recursos FORTAMUN-DF			Estratégicos	
Descripción ¿qué mide el indicador?	Cantidad de proyectos aplicados para el ejercicio de los recursos FORTAMUN-DF, respecto al total de proyectos programados a ser aplicados haciendo uso del recurso de FORTAMUN-DF.			Eficacia	
Unidad de medida:	Proyectos			Unidad Responsable del Indicador de PROPÓSITO:	Regiduría de Desarrollo Urbano, Obras y Servicios Públicos, Dirección de Obras Públicas y Desarrollo Urbano, Dirección de Seguridad Pública, Regiduría de Gobernación, Justicia y Seguridad Pública.
Método de cálculo o Fórmula del Indicador:	Porcentaje: $(N1/N2)*100$		Algoritmo	Numerador (Variable 1)	Proyectos aplicados para el ejercicio de los recursos del FORTAMUN-DF.
				Denominador (Variable 2)	
	Medios de verificación de las variables				
Numerador (Variable 1)	Página de Internet del H. Ayuntamiento, Informes de Gobierno, Informes o reportes de cada área, bitácoras, reportes fotográficos, expedientes del archivo.				
Denominador (Variable 2)	Página de Internet del H. Ayuntamiento, Informes de Gobierno, Informes o reportes de cada área, bitácoras, reportes fotográficos, expedientes del archivo.				

Características del Indicador	Claridad	Relevancia	Economía	Monitoreable	Adecuado	Aporte marginal
	X	X	X	X	X	X
Justificación del cumplimiento de las características CREMAA	El indicador manifiesta de manera directa lo que medirá. Su medición incide en conocer si los objetivos se están alcanzando. El indicador es económico porque su medición no representa costos adicionales, al tratarse de actividades propias que se reflejan en registros internos. El indicador es monitoreable debido a que se mide con registros propios del Ayuntamiento. El indicador provee las bases suficientes para medir el grado de avance de los objetivos. El indicador es único para la medición de este nivel.					



Ficha Técnica del Programa presupuestario

PROPÓSITO

Ficha Técnica de Seguimiento de Indicadores (FTSI)

Reporte: Primer Trimestre

Determinación de Metas						
Línea base	Valor	Año	Periodicidad:	Semestral		
	0%	2023	Sentido del indicador:	Ascendente	Comportamiento del Indicador:	Regular
Metas Anuales						
Ejercicio fiscal:	2022	2023	2024	Acumulada (metas de la Administración)	Observaciones y/o comentarios	
Programada	7	34	4	n/a	El indicador se ha modificado en cada Ejercicio Fiscal.	
Realizada	7	34	0	n/a		

Programación de Metas subanuales															
Metas		1er Trimestre			2do Trimestre			3ro Trimestre			4to Trimestre			Meta Anual (acumulada)	
		Ene	Feb	Mar	Abr	May	Jun	Jul	Ago	Sep	Oct	Nov	Dic		
Programada (A)		0	0	0	0	2	0	0	0	2	0	0	0	4	
Realizada (B)														0	
Avance %= [(A)/ (B)]*100		#DIV/0!	#DIV/0!	#DIV/0!	#DIV/0!	#DIV/0!	#DIV/0!	#DIV/0!	#DIV/0!	0%	#DIV/0!	#DIV/0!	#DIV/0!	0%	
Parámetros de semaforización		Avance 90-110%	Acceptable	Avance 80-90% y 110%-120%	En riesgo	Avance <80% y >120%	Crítico							Cumplimiento del indicador	0%

Explicaciones y causas de las variaciones al incumplimiento de la programación



CONTRALORIA MUNICIPAL
MUNICIPAL
F. AYUNTAMIENTO DE
QUIMIXTLÁN, PUEBLA
2021-2024

Daniela Cortés Pimentel
Contralora Municipal
Elaboró



TESORERIA MUNICIPAL
MAYRA GUADALUPE HERNÁNDEZ TORRES
Tesorera Municipal
Revisó



PRESIDENCIA MUNICIPAL
JOSÉ MARTÍNEZ PIMENTEL
Presidente Municipal
Autorizó

QUIMIXTLÁN, PUEBLA
2021-2024



Ficha Técnica de Seguimiento de Indicadores

Reporte: Primer Trimestre

COMPONENTE 1

Nombre del Municipio:		Quintixtlán
Resumen Narrativo de la MIR:		Ejecución de Obras de Infraestructura Urbana para el municipio realizadas.
Programa Presupuestario:		Datos de identificación del Programa Institucional
Unidad responsable:		Ejecución de recursos FORT AMUN
		Regiduría de Desarrollo Urbano, Obras y Servicios Públicos, Dirección de Obras Públicas y Desarrollo Urbano, Dirección de Seguridad Pública, Regiduría de Gobernación, Justicia y Seguridad Pública.

Datos de identificación del indicador						
Nombre del indicador:	Porcentaje de informes de proyectos de infraestructura urbana para el municipio realizados					Gestión
Descripción ¿qué mide el indicador?	Cantidad de informes de proyectos de infraestructura urbana para el municipio realizados respecto al total de informes de dicho rubro programados para su realización.					Eficacia
Unidad de medida:	Informes					Regiduría de Desarrollo Urbano, Obras y Servicios Públicos, Dirección de Obras Públicas y Desarrollo Urbano, Dirección de Seguridad Pública, Regiduría de Gobernación, Justicia y Seguridad Pública.
Método de cálculo o Fórmula del indicador:	Porcentaje: $(N1/N2)*100$			Algoritmo	Numerador (Variable 1)	Informes de proyectos de infraestructura urbana para el municipio realizados.
					Denominador (Variable 2)	
	Medio de verificación de las variables					
Numerador (Variable 1)	Página de internet del H. Ayuntamiento, Informes de Gobierno, Informes o reportes de cada área, bitácoras, reportes fotográficos, expedientes del archivo.					
Numerador (Variable 2)	Página de internet del H. Ayuntamiento, Informes de Gobierno, Informes o reportes de cada área, bitácoras, reportes fotográficos, expedientes del archivo.					

Características del indicador	Claridad	Relevancia	Economía	Monitoreable	Adecuado	Aporte marginal
Justificación del cumplimiento de las características CREMAA	X	X	X	X	X	X
	El indicador manifiesta de manera directa lo que medirá.	Su medición incide en conocer si los objetivos se están alcanzando.	El indicador es económico porque su medición no representa costos adicionales, al tratarse de actividades propias que se reflejan en registros	El indicador es monitoreable debido a que se mide con registros propios del Ayuntamiento.	El indicador provee las bases suficientes para medir el grado de avance de los objetivos.	El indicador es único para la medición de este nivel.

Determinación de Metas					Trimestral	
Valor		Año	Periodicidad:	Sentido del indicador:	Ascendente	Comportamiento del indicador:
0%		2023				Regular
Metas Anuales						
Ejercicio fiscal:	2022	2023	2024	Acumulada	Observaciones y/o comentarios	
Programada	7	8	2	17	El indicador se ha comportado de manera regular.	
Realizada	7	8	0	15		

Programación de Metas subanuales														
Metas		1er Trimestre			2do Trimestre			3ro Trimestre			4to Trimestre			Meta acumulada
		Ene	Feb	Mar	Abr	May	Jun	Jul	Ago	Sep	Oct	Nov	Dic	
Programada		0	0	0	0	1	0	0	0	1	0	0	0	2
	Realizada	0	0	0	0	0	0	0	0	0	0	0	0	0
Avance %		#DIV/0!	#DIV/0!	#DIV/0!	#DIV/0!	0%	#DIV/0!	#DIV/0!	#DIV/0!	0%	#DIV/0!	#DIV/0!	#DIV/0!	0%
Parámetros de semaforización		Avance 90-110%		Aceptable		Avance 80 - 90% y 110%-120%		En riesgo		Avance <60% y >120%		Crítico		Cumplimiento del indicador
Actividades														
Resumen Narrativo	Nombre del indicador	1er Trimestre			2do Trimestre			3ro Trimestre			4to Trimestre			Meta acumulada
		Ene	Feb	Mar	Abr	May	Jun	Jul	Ago	Sep	Oct	Nov	Dic	
Presentar 2 informes de obras de infraestructura urbana realizadas.	Porcentaje de Informes de obras de infraestructura urbana realizadas.	Progr.				1				1				2
	Real.													0
Explicaciones y causas de las variaciones al Incumplimiento de la programación														



CONTRALORIA MUNICIPAL

H. AYUNTAMIENTO DE

QUIMIXTLAN, PUEBLA

Elaboró

2021-2024

MAYRA GUADALUPE HERNÁNDEZ TORRES

Tesorera Municipal

H. AYUNTAMIENTO DE

QUIMIXTLAN, PUEBLA

Revisó

2021-2024

JOSÉ MARTÍNEZ PIMENTEL

Presidente Municipal Sustituto

H. AYUNTAMIENTO DE

QUIMIXTLAN, PUEBLA

Autorizó

2021-2024



Ficha Técnica de Seguimiento de Indicadores

COMPONENTE 2

Ficha Técnica de Seguimiento de Indicadores (FTSI)

Nombre del Municipio:	Quimixtlán
Resumen Narrativo de la MIR:	Labores para el fortalecimiento de la seguridad pública realizadas.
Programa Presupuestario:	Datos de identificación del Programa Institucional
Unidad responsable:	Ejecución de recursos FORTAMUN
	Regiduría de Desarrollo Urbano, Obras y Servicios Públicos, Dirección de Obras Públicas y Desarrollo Urbano, Dirección de Seguridad Pública, Regiduría de Gobernación, Justicia y Seguridad Pública.

Datos de identificación del indicador				
Nombre del indicador:	Porcentaje de informes de las labores realizadas para el fortalecimiento de la seguridad pública presentados.		Tipo de indicador:	Gestión
Descripción ¿Qué mide el indicador?	Cantidad de informes de las labores realizadas para el fortalecimiento de la seguridad pública presentados respecto al total de informes referentes al mismo rubro programados para ser presentados.		Dimensión del indicador:	Eficacia
Unidad de medida:	Informes		Unidad Responsable del Indicador del Componente 2:	Regiduría de Desarrollo Urbano, Obras y Servicios Públicos, Dirección de Obras Públicas y Desarrollo Urbano, Dirección de Seguridad Pública, Regiduría de Gobernación, Justicia y Seguridad Pública.
Método de cálculo o Fórmula del indicador:	Porcentaje: $(N/Z) \times 100$		Numerador (Variable 1)	Informes de las labores realizadas para el fortalecimiento de la seguridad pública presentados.
			Algoritmo	
Medio de verificación de las variables				
Numerador (Variable 1)	Página de internet del H. Ayuntamiento, Informes de Gobierno, informes o reportes de cada área, bitácoras, reportes fotográficos, expedientes del archivo.			
Numerador (Variable 2)	Página de internet del H. Ayuntamiento, Informes de Gobierno, informes o reportes de cada área, bitácoras, reportes fotográficos, expedientes del archivo.			

Características del indicador	Claridad	Relevancia	Economía	Monitoreable	Adecuado	Aporte marginal
	X	X	X	X	X	X
Justificación del cumplimiento de las características CREMAA	El indicador manifiesta de manera directa lo que medirá.	Su medición incide en conocer si los objetivos se están alcanzando.	El indicador es económico porque su medición no representa costos adicionales, al tratarse de actividades propias que se reflejan en registros	El indicador es monitoreable debido a que se mide con registros propios del Ayuntamiento.	El indicador provee las bases suficientes para medir el grado de avance de los objetivos.	El indicador es único para la medición de este nivel.

Determinación de Metas				
Línea base	Valor	Año	Periodicidad:	Trimestral
	0%	2023	Sentido del indicador:	Comportamiento del indicador:
Metas Anuales				
Ejercicio fiscal:	2022	2023	2024	Observaciones y/o comentarios
Programada	12	1	2	15
Realizada	12	1	0	13
El indicador se ha comportado de manera regular.				

Programación de Metas subanuales														
Metas	1er Trimestre			2do Trimestre			3ro Trimestre			4to Trimestre			Meta acumulada	
	Ene	Feb	Mar	Abr	May	Jun	Jul	Ago	Sep	Oct	Nov	Dic		
Programada	0	0	0	0	1	0	0	0	1	0	0	0	2	
Realizada	0	0	0	0	0	0	0	0	0	0	0	0	0	
Avance %	#DIV/0!	#DIV/0!	#DIV/0!	#DIV/0!	0%	#DIV/0!	#DIV/0!	#DIV/0!	0%	#DIV/0!	#DIV/0!	#DIV/0!	0%	
Parámetros de semaforización	Avance 90-110%	Aceptable	Avance 80 - 90% y 110%-120%	En riesgo	Avance <80% y >120%			Crítico			Cumplimiento del indicador			0%

Actividades																
Resumen Narrativo	Nombre del indicador	1er Trimestre			2do Trimestre			3ro Trimestre			4to Trimestre			Meta acumulada		
		Ene	Feb	Mar	Abr	May	Jun	Jul	Ago	Sep	Oct	Nov	Dic			
Presentar 2 informes de labores para el fortalecimiento de la seguridad pública que fueron realizados.	Progr.					1				1					2	
	Real.														0	


Explicaciones y causas de las variaciones al Incumplimentode la programación
--




CONTRALORIA MUNICIPAL
H. AYUNTAMIENTO DE
 Daniela Cortés Pimentel
 Contralora Municipal
 Elaboró

2021-2024




TESORERIA MUNICIPAL
 María Guadalupe Hernández
 Tesorera Municipal
 Revisó

2021-2024



PRESIDENCIA MUNICIPAL

 José Martínez Pimentel
 Presidente Municipal
 Autorizó

2021-2024



Ficha Técnica del Programa presupuestario

1. Diagnóstico del Programa presupuestario	
Datos de identificación del Programa Presupuestario (Pp)	
Nombre del Municipio:	Quimixtlán
Ejercicio fiscal:	2024
Nombre del Programa presupuestario:	Municipio seguro y protección civil
Clave del Programa presupuestario:	8045
Dependencia o Entidad responsable del Pp:	Regiduría de Gobernación, Justicia y Seguridad Pública, Dirección de Seguridad Pública, Dirección Protección Civil, SMDIF.
1.1 Descripción del Problema	
Antecedentes y definición del problema	
<p>El presente programa no ha sufrido cambios radicales de 2022 a la fecha. Desde dicho Ejercicio se han conjuntado las acciones realizadas por parte de la Dirección de Seguridad Pública y de Protección Civil, aunque en el Plan Municipal de Desarrollo dichos rubros aparezcan en 2 programas distintos. Dicha fusión no es solo para facilitar el tema administrativo, sino que también, al ser temas en común, crean una sinergia en la solución de las problemáticas encontradas, porque también en la realidad ambos temas forman parte de esfuerzos en conjunto.</p>	
Justificación del Pp	
<p>El Presente Programa atiende la problemática de Seguridad Pública, siendo importante para generar un ambiente seguro dentro del municipio, contribuyendo a disminuir la incidencia delictiva como la ocurrencia de accidentes como resultado de accidentes. En dicho programa no solo se ejecutan acciones encaminadas a la atención de problemáticas inmediatas, también incluye actividades que implican la prevención.</p>	
Estado actual del problema	
<p>Durante 2023, de acuerdo al Secretariado Ejecutivo del Sistema Nacional de Seguridad Pública, en Quimixtlán se presentaron 33 casos delictivos, ocurriendo el 51.2% en el segundo trimestre del año. De ellos, los 5 delitos con mayor incidencia fueron Lesiones dolosas con otro elemento (6), Homicidio doloso Con arma de fuego (4), Daño a la propiedad (3), Violencia familiar (3). Las acciones en materia de seguridad pública se tratan de la realización de Operativos municipales de distinta índole, patrullajes, vigilancia, así como acciones enfocadas a la capacitación de los elementos de seguridad, así como de prevención del delito.</p>	

Evolución del problema

Durante la ejecución del Programa durante los ejercicios anteriores las acciones realizadas se han mantenido constantes en la manera en que se llevan a cabo.

Experiencias de atención

Aunque los índices de inseguridad en el municipio no han tenido aumentos ni cambios al alza significativos, se siguen llevando a cabo las acciones y medidas pertinentes para controlar el surgimiento de hechos delictivos en el municipio, mismos que impactan de manera negativa a la población del municipio. El Sistema Municipal DIF colabora en este programa brindando pláticas de prevención del delito.

1.2 Metodología para la identificación de la población objetivo y definición de fuentes de información.

Definición y cuantificación de los conceptos poblacionales del Pp

Población Potencial	Población total del municipio	Cuantificación:	23,824
		Criterios de Focalización	INEGI
Población Objetivo	Población total del municipio	Cuantificación:	23,824
		Criterios de Focalización	INEGI
Población atendida (beneficiarios)	Población beneficiada.	Cuantificación:	5,956
		Criterios de Focalización	Población municipio



[Signature]
Daniela Cortés Pimentel
Contralora Municipal

CONTRALORIA MUNICIPAL
AYUNTAMIENTO DE
GUIMATLAN PUEBLA
Elaboró

2021-2024



[Signature]
Mayra Guadalupe Hernández Torres
Tesorera Municipal

Revisó

GUIMATLAN, PUEBLA
2021 - 2024



[Signature]
PRESIDENCIA
MUNICIPAL

José Martínez Pimentel
Presidente Municipal

Autorizó

GUIMATLAN, PUEBLA
2021 - 2024



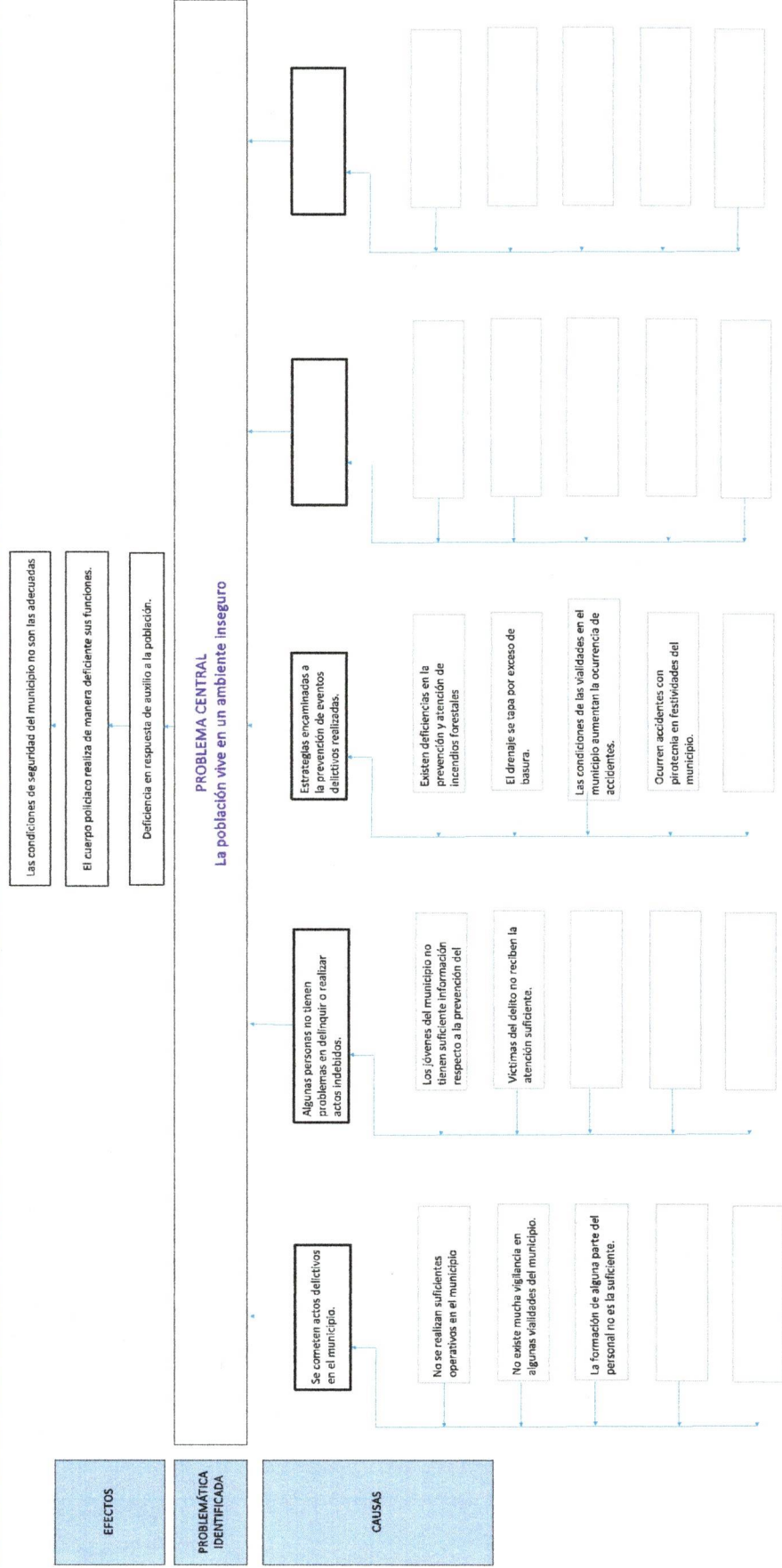
Ficha Técnica del Programa presupuestario

2. Estructura Analítica del Programa presupuestario

Datos de Identificación del Programa Presupuestario (Pp)

Nombre del Municipio:	Quimistán
Ejercicio fiscal:	2024
Nombre del Programa presupuestario:	Municipio seguro y protección civil
Clave del Programa presupuestario:	8045
Dependencia o Entidad responsable del Pp:	Regiduría de Gobernación, Justicia y Seguridad Pública, Dirección de Seguridad Pública, Dirección Protección Civil, SMDIF.

Árbol del Problema



Árbol de Objetivos

Contribuir a mejorar las condiciones de seguridad en el municipio, a través de acciones encaminadas a fortalecer el actuar de los cuerpos de seguridad y de protección civil.

El cuerpo policiazo realiza de manera eficiente sus funciones.

El cuerpo policiazo es efectiva al combatir hechos delictivos

OBJETIVO

La población vive en un ambiente seguro, a través de acciones encaminadas a fortalecer la actuación de los cuerpos de policía y protección civil.

Estrategias encaminadas a la atención de eventos delictivos realizadas.

Existen suficientes acciones en materia de prevención del delito.

Ocurren accidentes de manera continua.

Realización de Operativos en diversos puntos del municipio.

Realización de patrullajes, recorridos y resguardos en el municipio.

Realizar 1 reporte referente a acciones encaminadas a la formación profesional del cuerpo de seguridad.

Brindar pláticas de prevención del delito en diferentes escuelas del municipio y cercanas a este.

Realizar acciones de atención y seguimiento a víctimas del delito.

Se ejecutan de contención y prevención para evitar incendios forestales.

Se realizan acciones para evitar obstrucciones en el drenaje.

Existen medidas para la prevención de accidentes viales en caminos y carreteras del municipio.

Existen medidas para prevenir accidentes ocasionados por uso de piratería en festividades.

FINES

OBJETIVO

MEDIOS

Estrategia para la selección de alternativas.

Elaborar cronograma por qué las medidas que constituirán la intervención del PPS son las acciones de acción más urgentes para lograr el objetivo deseado, sobre la base de la relación con el Oficial del alijado, conforme al Manual de Programación, dependiendo las siguientes preguntas:
(¿Qué son las necesidades más urgentes para la entrega de bienes y servicios a la población beneficiaria? ¿Por qué?)



CONTRALORIA MUNICIPAL

H. AYUNTAMIENTO DE

QUIMIXTLAN, PUEBLA

2021-2024

Daniela Cortés Pimentel
Contralora Municipal
Elaboró



TESORERIA

MUNICIPAL

H. AYUNTAMIENTO DE

QUIMIXTLAN, PUEBLA

2021-2024

Mayra Guadalupe Hernández Torres
Tesorera Municipal
Revisó



PRESIDENCIA

MUNICIPAL

H. AYUNTAMIENTO DE

QUIMIXTLAN, PUEBLA

2021-2024

José Martínez Pimentel
Presidente Municipal Sustituto
Autorizó



Ficha Técnica del Programa presupuestario


3. Alineación del Programa presupuestario a los Instrumentos de Planeación Estratégica			
Datos de identificación del Programa Presupuestario (Pp)			
Nombre del Municipio:	Quintana Roo	2024	
Ejercicio fiscal:			
Nombre del Programa presupuestario:	Municipio seguro y protección civil		
Clave del Programa presupuestario:	8045		
Dependencia o Entidad responsable del Pp:	Regiduría de Gobernación, Justicia y Seguridad Pública, Dirección de Seguridad Pública, Dirección Protección Civil, SMDIF.		

Fin	Propósito	Objetivos de Desarrollo Sostenible (ODS) Agenda 2030		Objetivos con enfoque de perspectiva de género e igualdad
		Objetivos	Metas	
	Contribuir a mejorar las condiciones de seguridad en el municipio, a través de acciones encaminadas a fortalecer el actuar de los cuerpos de seguridad y de protección civil.	n/a	n/a	n/a
	La población vive en un ambiente seguro, a través de acciones encaminadas a fortalecer la actuación de los cuerpos de policía y protección civil.	n/a	n/a	n/a

Alineación al Plan Municipal de Desarrollo			
Eje	EJE 3. Seguridad para todos.		
Objetivo	Generar las condiciones para que los habitantes del municipio vivan de manera segura y sin riesgos.		
Estrategias	Los índices delictivos en el municipio disminuyen; Habitantes del municipio cuentan con un sistema de protección civil preparado.		
Líneas de Acción	3.1.1 Acciones para mejorar el actuar del cuerpo de seguridad realizadas; 3.1.2 Estrategias encaminadas a la prevención y atención de eventos delictivos realizadas; 3.2.1 Estrategias encaminadas a reforzar la seguridad en establecimientos y lugares concurridos realizadas; 3.2.2 Medidas de prevención de accidentes y situaciones de riesgo realizadas.		

Alineación al Plan Estatal de Desarrollo				
Eje	Eje 1. Justicia Social y Fortalecimiento del Estado de Derecho.			
Temática	1.1 Seguridad Pública; 1.3 Gobernabilidad y paz social.			
Objetivo	Establecer las condiciones que garanticen la aplicación de la ley para prevenir el delito y mantener el orden público, disminuyendo los niveles de violencia y delincuencia en el estado; Asegurar un entorno de paz y estabilidad en el estado.			
Estrategias	Consolidar los mecanismos de prevención y atención tanto de la violencia como de la delincuencia, para generar condiciones de estabilidad social en el estado; Promover acciones que contribuyan a construir una sociedad con paz social y cultura de la legalidad.			
Líneas de Acción	<p>1. Establecer mecanismos que aumenten la confianza en las instituciones y contribuyan al fortalecimiento de la cultura de la denuncia. 4. Incrementar la presencia institucional en materia de seguridad pública. 5. Impulsar la certificación de los elementos operativos de seguridad pública tanto a nivel municipal como estatal. 6. Ampliar y mejorar el equipamiento policial y sus condiciones laborales para lograr un mejor desempeño en las funciones. 8. Fortalecer la infraestructura tecnológica y de comunicaciones para la prevención y el combate al delito. 9. Implementar operativos y coadyuvar en la investigación de hechos delictivos, en beneficio de la ciudadanía, los pueblos indígenas y los grupos vulnerables. 10. Promover esquemas de atención policial con perspectiva de género. 2. Fortalecer la cultura preventiva a través de esquemas de participación social. 3. Reforzar la cultura de protección civil para identificar y prevenir riesgos en la población.</p>			
Indicadores	Razón de policías por cada mil habitantes, Incidencia Delictiva.			




 PRESIDENCIA MUNICIPAL
 José Martínez Pimentel
 Presidente Municipal Sustituto
 Tlaxiaco, Oaxaca
 Autorizó
 2021 - 2024




 TESORERA MUNICIPAL
 Mayra Guadalupe Hernández Torres
 Tesorera Municipal
 Tlaxiaco, Oaxaca
 Revisó
 2021 - 2024


 Contralora Municipal
 Elaboró



Ficha Técnica del Programa presupuestario

4. Matriz de Indicadores para Resultados (MIR)

Datos de identificación del Programa Presupuestario (Pp)

Nombre del Municipio:	Quintana Roo
Ejercicio fiscal:	2024
Nombre del Programa presupuestario:	Municipio seguro y protección civil
Clave del Programa presupuestario:	8045
Dependencia o Entidad responsable del Pp:	Regiduría de Gobernación, Justicia y Seguridad Pública, Dirección de Seguridad Pública, Dirección Protección Civil, SNDF.

Nivel	Resumen Narrativo (Objetivos)	Indicadores (Nombre del indicador y método de cálculo)	Medios de Verificación	Supuestos
FIN	Contribuir a mejorar las condiciones de seguridad en el municipio, a través de acciones encaminadas a fortalecer el actuar de los cuerpos de seguridad y de protección civil.	Porcentaje de localidades beneficiadas con acciones en materia de seguridad pública y protección civil.	Página de Internet del H. Ayuntamiento, Informes de Gobierno, Informes o reportes de cada área, bitácoras, reportes fotográficos, expedientes del archivo.	Las acciones implementadas abonan a generar un ambiente seguro para los habitantes del municipio.
PROPÓSITO	La población vive en un ambiente seguro, a través de acciones encaminadas a fortalecer la actuación de los cuerpos de policía y protección civil.	Porcentaje de acciones en materia de seguridad pública y protección civil realizadas.	Página de Internet del H. Ayuntamiento, Informes de Gobierno, Informes o reportes de cada área, bitácoras, reportes fotográficos, expedientes del archivo.	Las acciones implementadas resultan efectivas para reducir la incidencia delictiva en el municipio.
	1 Estrategias encaminadas a la atención de eventos delictivos realizadas.	Porcentaje de estrategias realizadas encaminadas a la atención de eventos delictivos.	Página de Internet del H. Ayuntamiento, Informes de Gobierno, Informes o reportes de cada área, bitácoras, reportes fotográficos, expedientes del archivo.	Las actividades ejecutadas son suficientes y adecuadas.
	2 Estrategias encaminadas a la prevención de eventos delictivos realizadas.	Porcentaje de estrategias realizadas encaminadas a la prevención de eventos delictivos	Página de Internet del H. Ayuntamiento, Informes de Gobierno, Informes o reportes de cada área, bitácoras, reportes fotográficos, expedientes del archivo.	Las actividades ejecutadas son suficientes y adecuadas.
COMPONENTES	3 Medidas de prevención de accidentes y situaciones de riesgo implementadas.	Porcentaje de medidas implementadas.	Página de Internet del H. Ayuntamiento, Informes de Gobierno, Informes o reportes de cada área, bitácoras, reportes fotográficos, expedientes del archivo.	La población sigue las medidas indicadas para prevenir accidentes.

ACTIVIDADES (COMPONENTE 1)	1.1	Realización de Operativos en diversos puntos del municipio.	Porcentaje de Operativos en diversos puntos del municipio realizados.	
	1.2	Realización de patrullajes, recorridos y resguardos en el municipio.	Porcentaje de patrullajes, recorridos y resguardos en el municipio realizados.	
	1.3	Realizar 1 reporte referente a acciones encaminadas a la formación profesional del cuerpo de seguridad.	Porcentaje de reportes referente a acciones encaminadas a la formación profesional del cuerpo de seguridad realizados respecto al total de reportes de dicho rubro programados para su realización.	
ACTIVIDADES (COMPONENTE 2)	2.1	Brindar pláticas de prevención del delito en diferentes escuelas del municipio y cercanas a este.	Porcentaje de pláticas de prevención del delito en diferentes escuelas del municipio y cercanas a este brindadas.	
	2.2	Realizar acciones de atención y seguimiento a víctimas del delito.	Porcentaje de acciones de atención y seguimiento a víctimas del delito realizadas.	
	3.1	Realizar 1 reporte referente a las acciones de contención y prevención para evitar incendios forestales.	Porcentaje de reportes referentes a las acciones de contención y prevención para evitar incendios forestales realizadas.	
ACTIVIDADES (COMPONENTE 3)	3.2	Realizar 1 vigilancia mensual para evitar obstrucciones en el drenaje.	Porcentaje de vigilancias mensuales para evitar obstrucciones en el drenaje realizadas.	
	3.3	Realizar 1 reporte de las medidas para la prevención de accidentes viales en caminos y carreteras del municipio.	Porcentaje de reportes de las medidas para la prevención de accidentes viales en caminos y carreteras del municipio realizados.	
	3.4	Realizar 1 reporte respecto a medidas para prevenir accidentes ocasionados por uso de pirotecnia en festividades.	Porcentaje de reportes respecto a medidas para prevenir accidentes ocasionados por uso de pirotecnia en festividades.	

Página de internet del H. Ayuntamiento. Informes de Gobierno. Informes o reportes de cada área, bitácoras, reportes fotográficos, expedientes del archivo.

Costo Total del Programa	Aprobado:	Modificado:	Devengado:	Ejercido
\$	18,747,566.50 \$	19,731,080.58 \$	- \$	-

Fuente de Financiamiento				
1.1 Recursos Fiscales;	Especificar:	FORTAMUN	Participaciones	Especificar:
\$	144,000.00 \$	7,412,000.00 \$	12,175,080.58 \$	-

Monto Específico (de la Fuente de Financiamiento)

Clasificación Administrativa		Clasificación Funcional y Programática			Programa presupuestario (letra mayúscula)
		Finalidad	Función	Subfunción	
3.0.0.0.0 SECTOR PUBLICO MUNICIPAL 3.1.0.0.0 SECTOR PUBLICO NO FINANCIERO 3.1.1.0.0 GOBIERNO GENERAL MUNICIPAL 1.3.4.3.3 Gobierno Municipal		1. Gobierno	1.7. Asuntos de orden público y de seguridad interior	1.7.1 Policía	Municipio según y protección civil



CONTRALORIA MUNICIPAL
 Daniela Cortés Pimentel
 Contralora Municipal
 Elaboró



TESORERIA MUNICIPAL
 Mayra Guadalupe Hernández Torres
 Tesorera Municipal
 Revisó



PRESIDENCIA MUNICIPAL
 José Martínez Pimentel
 Presidente Municipal Sustituto
 Autorizó

H. AYUNTAMIENTO DE QUIMIXTLAN, PUEBLA
 2021 - 2024



Ficha Técnica del Programa presupuestario

FIN

Reporte: Primer Trimestre

Ficha Técnica de Seguimiento de Indicadores (FTSI)									
Quintixtlán									
Contribuir a mejorar las condiciones de seguridad en el municipio, a través de acciones encaminadas a fortalecer el actuar de los cuerpos de seguridad y de protección civil.									
Datos de identificación del Programa Institucional									
Municipio seguro y protección civil									
Regiduría de Gobernación, Justicia y Seguridad Pública, Dirección de Seguridad Pública, Dirección Protección Civil, SMDIF.									
Dependencia o Entidad responsable del Pp:									
Datos de identificación del Indicador									
Porcentaje de localidades beneficiadas con acciones en materia de seguridad pública y protección civil.									
Cantidad de localidades beneficiadas con acciones en materia de seguridad pública y protección civil respecto al total de localidades del municipio.									
Localidades									
Algoritmo									
Porcentaje: $(N1/N2)*100$									
Medios de verificación de las variables									
Página de Internet del H. Ayuntamiento, Informes de Gobierno, Informes o reportes de cada área, bitácoras, reportes fotográficos, expedientes del archivo.									
Página de Internet del H. Ayuntamiento, Informes de Gobierno, Informes o reportes de cada área, bitácoras, reportes fotográficos, expedientes del archivo.									
Características del indicador									
Claridad									
X									
Relevancia									
X									
Economía									
X									
Monitoreable									
X									
Adecuado									
X									
Aporte marginal									
X									
Justificación del cumplimiento de las características CREMAA									
El indicador manifiesta de manera directa lo que medirá.									
Su medición incide en conocer si los objetivos se están alcanzando.									
El indicador es económico porque su medición no representa costos adicionales, al tratarse de actividades propias que se reflejan en registros internos.									
El indicador provee las bases suficientes para medir el grado de avance de los objetivos.									
El indicador es único para la medición de este nivel.									



Ficha Técnica del Programa presupuestario

FIN

Ficha Técnica de Seguimiento de Indicadores (FTSI)

Línea base	Valor	Año	Periodicidad	Determinación de Metas		
	0%	2023	Sentido del indicador:	Ascendente	Comportamiento del indicador:	Regular
Metas Anuales						
Ejercicio fiscal:	2022	2023	2024	Acumulada (metas de la Administración)	Observaciones y/o comentarios	
Programada	8	43	43	n/a	El indicador del Fin se ha modificado en cada Ejercicio Fiscal.	
Realizada	8	43	12	n/a		

Programación de Metas subanuales

Metas	1er Trimestre			2do Trimestre			3ro Trimestre			4to Trimestre			Meta Anual (acumulada)	
	Ene	Feb	Mar	Abr	May	Jun	Jul	Ago	Sep	Oct	Nov	Dic		
Programada (A)	4	4	4	4	4	4	4	4	4	4	2	1	43	
Realizada (B)	4	4	4										12	
Avance %= [(A)/ (B)]*100	100%	100%	100%	0%	0%	0%	0%	0%	0%	0%	0%	0%	28%	
Parámetros de semaforización	Avance 90-110%	Acceptable	Avance 80 - 90% y 110%- 120%	En riesgo	Avance <80% y >120%	Crítico	Cumplimiento del indicador							28%

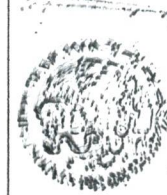
Explicaciones y causas de las variaciones al incumplimiento de la programación



CONTROLORIA MUNICIPAL
H. AYUNTAMIENTO DE
QUIMIXTLÁN, PUEBLA
2021-2024
Elaboró
Daniela Cortés Pimentel
Contralora Municipal



TESORERÍA MUNICIPAL
H. AYUNTAMIENTO DE
QUIMIXTLÁN, PUEBLA
2021-2024
Revisó
María Guadalupe Hernández
Tesorera Municipal



PRESIDENCIA MUNICIPAL
H. AYUNTAMIENTO DE
QUIMIXTLÁN, PUEBLA
2021-2024
Autorizó
José Martínez Pimentel
Presidente Municipal



Ficha Técnica del Programa presupuestario

PROPÓSITO

Ficha Técnica de Seguimiento de Indicadores (FTSI)

Nombre del Municipio:	Quintana Roo
Resumen Narrativo de la MIR:	La población vive en un ambiente seguro, a través de acciones encaminadas a fortalecer la actuación de los cuerpos de policía y protección civil.
Programa Presupuestario:	Municipio seguro y protección civil
Dependencia o Entidad responsable del Pp:	Regiduría de Gobernación, Justicia y Seguridad Pública, Dirección de Seguridad Pública, Dirección Protección Civil, SMDIF.

Datos de identificación del indicador						
Nombre del indicador:	Porcentaje de acciones en materia de seguridad pública y protección civil realizadas.				Tipo de indicador:	Estratégicos
Descripción ¿qué mide el indicador?	Cantidad de acciones en materia de seguridad pública y protección civil realizadas respecto total de acciones del rubro programadas para su realizadas.				Dimensión del indicador:	Eficacia
Unidad de medida:	Acciones				Unidad Responsable del indicador de PROPÓSITO:	Regiduría de Gobernación, Justicia y Seguridad Pública, Dirección de Seguridad Pública, Dirección Protección Civil, SMDIF.
Método de cálculo o Fórmula del indicador:	Porcentaje: $(VI/V2) \times 100$	Algoritmo	Porcentaje de acciones en materia de seguridad pública y protección civil realizadas.			
			Porcentaje de acciones en materia de seguridad pública y protección civil programadas para su realización.			
Medios de verificación de las variables						
Numerador (Variable 1)	Página de Internet del H. Ayuntamiento, Informes de Gobierno, Informes o reportes de cada área, bitácoras, reportes fotográficos, expedientes del archivo.					
Denominador (Variable 2)	Página de Internet del H. Ayuntamiento, Informes de Gobierno, Informes o reportes de cada área, bitácoras, reportes fotográficos, expedientes del archivo.					
Características del indicador	Claridad	Relevancia	Economía	Monitoreable	Adecuado	Aporte marginal
	X	X	X	X	X	X
Justificación del cumplimiento de las características CREMAA	El indicador manifiesta de manera directa lo que medirá.		El indicador es económico porque su medición no representa costos adicionales, al tratarse de actividades propias que se reflejan en registros internos.		El indicador provee las bases suficientes para medir el grado de avance de los objetivos.	
			El indicador es monitoreable debido a que se mide con registros propios del Ayuntamiento.		El indicador es único para la medición de este nivel.	



Ficha Técnica del Programa presupuestario

PROPÓSITO

Ficha Técnica de Seguimiento de Indicadores (FTSI)

Reporte: Primer Trimestre

Linea base	Valor	Año	Periodicidad:	Semestral		
	0%	2023	Sentido del Indicador:	Ascendente	Comportamiento del Indicador:	Regular
Metas Anuales						
Ejercicio fiscal:	2022	2023	2024	Acumulada (metas de la Administración)	Observaciones y/o comentarios	
Programada	8	84	47	n/a	El indicador del Propósito se ha modificado en cada Ejercicio Fiscal.	
Realizada	8	84	13	n/a		

Programación de Metas subanuales														
Metas	1er Trimestre			2do Trimestre			3ro Trimestre			4to Trimestre			Meta Anual (acumulada)	
	Ene	Feb	Mar	Abr	May	Jun	Jul	Ago	Sep	Oct	Nov	Dic		
Programada (A)	4	4	5	4	4	5	4	4	8	5	0	0	47	
Realizada (B)	4	4	5										13	
Avance %= [(A)/ (B)]*100	100%	100%	100%	#DIV/0!	#DIV/0!	#DIV/0!	0%	0%	0%	#DIV/0!	#DIV/0!	#DIV/0!	28%	
Parámetros de semaforización	Avance 90-110%	Aceptable	Avance 80 - 90% y 110%- 120%	En riesgo	Avance <80% y >120%	Crítico	Cumplimiento del Indicador							28%

Explicaciones y causas de las variaciones al Incumplimiento de la programación



CONTRALORIA MUNICIPAL
Dania Cortés Pimentel
Contralora Municipal
Elaboró
2021-2024



MAYORÍA GUADALUPE HERNÁNDEZ DE GUERRERO
MAYORÍA GUADALUPE HERNÁNDEZ DE GUERRERO
Tesorera Municipal
Revisó
2021-2024



PRESIDENCIA MUNICIPAL
José Martínez Pimentel
Presidente Municipal
Autorizó
H. AYUNTAMIENTO DE QUIMIXTLÁN, PUEBLA
2021 - 2024



Ficha Técnica de Seguimiento de Indicadores

Reporte: Primer Trimestre

COMPONENTE 1

Ficha Técnica de Seguimiento de Indicadores (FTSI)

Nombre del Municipio:	Quimixtlán
Resumen Narrativo de la MIR:	Estrategias encaminadas a la atención de eventos delictivos realizadas.
Programa Presupuestario:	Datos de Identificación del Programa Institucional
Unidad responsable:	Municipio seguro y protección civil
	Regiduría de Gobernación, Justicia y Seguridad Pública, Dirección de Seguridad Pública, Dirección Protección Civil, SMDIF.

Datos de Identificación del Indicador

Nombre del indicador:	Tipo de indicador:		Gestión
Descripción ¿qué mide el indicador?	Porcentaje de estrategias realizadas encaminadas a la atención de eventos delictivos.		Eficacia
Unidad de medida:	Cantidad de estrategias realizadas encaminadas a la atención de eventos delictivos respecto al total de estrategias de dicho rubro programadas para su realización.		Regiduría de Gobernación, Justicia y Seguridad Pública, Dirección de Seguridad Pública, Dirección Protección Civil, SMDIF.
Método de cálculo o Fórmula del indicador:	Estrategias	Numerador (Variable 1)	Porcentaje de estrategias realizadas encaminadas a la atención de eventos delictivos.
		Algoritmo Denominador (Variable 2)	Porcentaje de estrategias encaminadas a la atención de eventos programadas para su realización.
Medio de verificación de las variables			
Numerador (Variable 1)	Página de internet del H. Ayuntamiento, Informes de Gobierno, Informes o reportes de cada área, bitácoras, reportes fotográficos, expedientes del archivo.		
Numerador (Variable 2)	Página de internet del H. Ayuntamiento, Informes de Gobierno, Informes o reportes de cada área, bitácoras, reportes fotográficos, expedientes del archivo.		

Características del Indicador	Claridad	Relevancia	Economía	Monitoreable	Adecuado	Aporte marginal
Justificación del cumplimiento de las características CREMAA	X	X	X	X	X	X
	El indicador manifiesta de manera directa lo que medirá.	Su medición incide en conocer si los objetivos se están alcanzando.	El indicador es económico porque su medición no representa costos adicionales, al tratarse de actividades propias que se reflejan en registros internos.	El indicador es monitoreable debido a que se mide con registros propios del Ayuntamiento.	El indicador provee las bases suficientes para medir el grado de avance de los objetivos.	El indicador es único para la medición de este nivel.

Determinación de Metas

Línea base	Valor	Año	Periodicidad:	Trimestral	
	0%	2023	Sentido del Indicador:	Ascendente	Comportamiento del Indicador:
Metas Anuales					
Ejercicio fiscal:	2022	2023	2024	Acumulada	Observaciones y/o comentarios
Programada	n/a	n/a	21	n/a	El indicador se ha modificado en cada Ejercicio Fiscal.
Realizada	n/a	n/a	6	n/a	

Programación de Metas subanuales														
Metas	1er Trimestre			2do Trimestre			3ro Trimestre			4to Trimestre			Meta acumulada	
	Ene	Feb	Mar	Abr	May	Jun	Jul	Ago	Sep	Oct	Nov	Dic		
	Programada	2	2	2	2	2	2	2	2	3	2	0		0
Realizada	2	2	2	0	0	0	0	0	0	0	0	0	6	
Avance %	100%	100%	100%	0%	0%	0%	0%	0%	0%	0%	#DIV/0!	#DIV/0!	29%	
Parámetros de semaforización	Avance 90-110%	Aceptable	Avance 80 - 90% y 110%-120%	En riesgo	Avance <80% y >120%			Critico				Cumplimiento del indicador	29%	

Actividades														
Resumen Narrativo	1er Trimestre			2do Trimestre			3ro Trimestre			4to Trimestre			Meta acumulada	
	Ene	Feb	Mar	Abr	May	Jun	Jul	Ago	Sep	Oct	Nov	Dic		
	Progr.	Real.	Progr.	Real.	Progr.	Real.	Progr.	Real.	Progr.	Real.	Progr.	Real.		
Realización de Operativos en diversos puntos del municipio.	1	1	1	1	1	1	1	1	1	1			10	
Realización de patrullajes, recorridos y resguardos en el municipio.	1	1	1	1	1	1	1	1	1	1			3	
Realización de patrullajes, recorridos y resguardos en el municipio.	1	1	1	1	1	1	1	1	1	1			10	
Realización de patrullajes, recorridos y resguardos en el municipio.	1	1	1	1	1	1	1	1	1	1			3	
Realización de patrullajes, recorridos y resguardos en el municipio.	1	1	1	1	1	1	1	1	1	1			1	
Realización de patrullajes, recorridos y resguardos en el municipio.	1	1	1	1	1	1	1	1	1	1			0	

Explicaciones y causas de las variaciones al Incumplimiento de la Programación														



CONTRALORIA MUNICIPAL
H. AYUNTAMIENTO DE
QUIMIXTLÁN, PUEBLA
 2021-2024



CONTRALORIA MUNICIPAL
H. AYUNTAMIENTO DE
QUIMIXTLÁN, PUEBLA
 2021-2024



PRESIDENCIA
MUNICIPAL
H. AYUNTAMIENTO DE
QUIMIXTLÁN, PUEBLA
 2021-2024



Ficha Técnica de Seguimiento de Indicadores

COMPONENTE 2

Ficha Técnica de Seguimiento de Indicadores (FTSI)

Nombre del Municipio:	Quimixtlán
Resumen Narrativo de la MIR:	Estrategias encaminadas a la prevención de eventos delictivos realizadas.
Programa Presupuestario:	Datos de Identificación del Programa Institucional
Unidad responsable:	Municipio seguro y protección civil
	Regiduría de Gobernación, Justicia y Seguridad Pública, Dirección de Seguridad Pública, Dirección Protección Civil, SMDIF.

Datos de identificación del Indicador						
Nombre del Indicador:	Porcentaje de estrategias realizadas encaminadas a la prevención de eventos delictivos			Tipo de Indicador:		Gestión
Descripción ¿qué mide el Indicador?	Cantidad de estrategias realizadas encaminadas a la prevención de eventos delictivos respecto al total de estrategias del rubro programadas para su realización.			Dimensión del Indicador:		Eficacia
Unidad de medida:	Estrategias			Unidad Responsable del Indicador del Componente 2:		Regiduría de Gobernación, Justicia y Seguridad Pública, Dirección de Seguridad Pública, Dirección Protección Civil, SMDIF.
Método de cálculo o Fórmula del Indicador:	Porcentaje: $(N1/N2)*100$			Numerador (Variable 1)		Estrategias realizadas encaminadas a la prevención de eventos delictivos.
				Denominador (Variable 2)		Total de estrategias encaminadas a la prevención de eventos delictivos programadas para su realización.
	Medio de verificación de las variables					
Numerador (Variable 1)	Página de internet del H. Ayuntamiento, Informes de Gobierno, Informes o reportes de cada área, bitácoras, reportes fotográficos, expedientes del archivo.					
Numerador (Variable 2)	Página de internet del H. Ayuntamiento, Informes de Gobierno, Informes o reportes de cada área, bitácoras, reportes fotográficos, expedientes del archivo.					

Características del Indicador	Claridad	Relevancia	Economía	Monitoreable	Adecuado	Aporte marginal
Justificación del cumplimiento de las características CREMAA	X	X	X	X	X	X
El indicador es económico porque su medición no representa costos adicionales, al tratarse de actividades propias que se reflejan en registros internos.						
Su medición incide en conocer si los objetivos se están alcanzando.						
El indicador es monitoreable debido a que se mide con registros propios del Ayuntamiento.						
El indicador provee las bases suficientes para medir el grado de avance de los objetivos.						
El indicador es único para la medición de este nivel.						

Determinación de Metas					
Línea base	Valor	Año	Periodicidad:	Trimestral	
	0%	2023	Sentido del Indicador:	Ascendente	Comportamiento del Indicador: Regular
Metas Anuales					
Ejercicio fiscal:	2022	2023	2024	Acumulada	Observaciones y/o comentarios
Programada	n/a	n/a	13	n/a	El indicador se ha modificado en cada Ejercicio Fiscal.
Realizada	n/a	n/a	4	n/a	

Programación de Metas subanuales															
Metas	1er Trimestre			2do Trimestre			3ro Trimestre			4to Trimestre			Meta acumulada		
	Ene	Feb	Mar	Abr	May	Jun	Jul	Ago	Sep	Oct	Nov	Dic			
Programada	1	1	2	1	1	2	1	1	1	2	0	0	13		
Realizada	1	1	2	0	0	0	0	0	0	0	0	0	4		
Avance %	100%	100%	100%	0%	0%	0%	0%	0%	0%	0%	#(D)/0	#(D)/0	31%		
Parámetros de semaforización	Avance 90-110%	Acceptable	Avance 80 - 90% y 110%-120%	En riesgo	Avance <80% y >120%		Critico						Cumplimiento del indicador	31%	


Actividades															
Resumen Narrativo		1er Trimestre			2do Trimestre			3ro Trimestre			4to Trimestre			Meta acumulada	
		Ene	Feb	Mar	Abr	May	Jun	Jul	Ago	Sep	Oct	Nov	Dic		
Brindar pláticas de prevención del delito en diferentes escuelas del municipio y cercanías a este.	Progr.	1	1	1	1	1	1	1	1	1	1			10	
	Real.	1	1	1										3	
Realizar acciones de atención y seguimiento a víctimas del delito.	Progr.			1			1				1			3	
	Real.			1										1	

Explicaciones y causas de las variaciones al incumplimiento de la programación
--



CONTRALORIA MUNICIPAL
 H. AYUNTAMIENTO DE
 QUIMIXTLAN PUEBLA
 Elaboró

2021-2024



MAYRA GUADALUPE HERNÁNDEZ
 Ttesorera Municipal
 Revisó
 QUIMIXTLAN PUEBLA
 2021-2024



PRESIDENCIA
 MUNICIPAL
 H. AYUNTAMIENTO DE
 QUIMIXTLAN PUEBLA
 2021-2024



Ficha Técnica de Seguimiento de Indicadores

COMPONENTE 3

Ficha Técnica de Seguimiento de Indicadores (FTSI)

Reporte: Primer Trimestre

Nombre del Municipio: Quimixtlán									
Resumen Narrativo de la MIR: Medidas de prevención de accidentes y situaciones de riesgo implementadas.									
Programa Presupuestario: Datos de identificación del Programa Institucional									
Unidad responsable: Municipio seguro y protección civil									
Regiduría de Gobernación, Justicia y Seguridad Pública, Dirección de Seguridad Civil, SM DIF.									

Datos de identificación del Indicador									
Nombre del Indicador:		Porcentaje de medidas implementadas.				Tipo de Indicador:		Gestión	
Descripción ¿qué mide el indicador?		Cantidad de medidas de prevención de accidentes y situaciones de riesgo implementadas respecto al total de medidas de dicho rubro programadas para ser implementadas.				Dimensión del Indicador:		Eficacia	
Unidad de medida:		Medidas				Unidad Responsable del Indicador del Componente 3:		Regiduría de Gobernación, Justicia y Seguridad Pública, Dirección de Seguridad Civil, SM DIF.	
Método de cálculo o Fórmula del Indicador:		Porcentaje: $(M/V) \times 100$				Medidas de prevención de accidentes y situaciones de riesgo implementadas.			
						Medidas de prevención de accidentes y situaciones de riesgo programadas a ser implementadas.			
Medio de verificación de las variables									
Numerador (Variable 1)		Algoritmo		Numerador (Variable 1)		Regiduría de Gobernación, Justicia y Seguridad Pública, Dirección de Seguridad Civil, SM DIF.			
Numerador (Variable 2)				Denominador (Variable 2)		Regiduría de Gobernación, Justicia y Seguridad Pública, Dirección de Seguridad Civil, SM DIF.			

Características del Indicador		Claridad		Relevancia		Economía		Monitoreable		Adecuado		Aporte marginal	
Justificación del cumplimiento de las características CREMAA		X		X		El indicador es económico porque su medición no representa costos adicionales, al tratarse de actividades propias que se reflejan en registros internos.		X		X		X	
		El indicador manifiesta de manera directa lo que mide.		Su medición incide en conocer si los objetivos se están alcanzando.				El indicador es monitoreable debido a que se mide con registros propios del Ayuntamiento.		El indicador provee las bases suficientes para medir el grado de avance de los objetivos.		El indicador es único para la medición de este nivel.	

Determinación de Metas											
Valor		Año		Periodicidad:		Trimestral					
0%		2023		Sentido del indicador:		Ascendente		Comportamiento del indicador:		Regular	
Metas Anuales											
Ejercicio fiscal:		2022		2023		2024		Acumulada		Observaciones y/o comentarios	
Programada		1		24		13		38			
Realizada		1		24		3		28		El indicador ha tenido un comportamiento regular.	

Programación de Metas subanuales

Metas	1er Trimestre				2do Trimestre				3ro Trimestre				4to Trimestre				Meta acumulada
	Ene	Feb	Mar	Abr	May	Jun	Jul	Ago	Sep	Oct	Nov	Dic					
Programada	1	1	1	1	1	1	1	1	4	1	0	0	13				
Realizada	1	1	1	0	0	0	0	0	0	0	0	0	3				
Avance %	100%	100%	100%	0%	0%	0%	0%	0%	0%	0%	#DIV/0!	#DIV/0!	23%				
Parámetros de semafización	Avance 90-110%	Aceptable	Avance 80 - 90% y 110%-120%	En riesgo	Avance <80% y >120%				Critico	Cumplimiento del indicador				23%			


Actividades

[illegible]

Explicaciones y causas de las variaciones al incumplimiento de la programación



CONTRALORIA MUNICIPAL
Daniela Cortés Pimentel
Contralora Municipal
ELABORÓ



Ayuntamiento de
 Guadalupe Hernández
 Municipal
 Tesorera Municipal
 Revisó
 2021 - 2024



PRESIDENCIA
MUNICIPAL José Martínez Pimentel
Presidente Municipal Sustituto
H. AYUNTAMIENTO DE

2024-2024

2021-2024



Ficha Técnica del Programa presupuestario

1. Diagnóstico del Programa presupuestario	
Datos de Identificación del Programa Presupuestario (Pp)	
Nombre del Municipio:	Quimixtlán
Ejercicio fiscal:	2024
Nombre del Programa presupuestario:	Apoyo al campo y sustentabilidad en Quimixtlán
Clave del Programa presupuestario:	8046
Dependencia o Entidad responsable del Pp:	Regiduría de Industria, Comercio, Agricultura y Ganadería, Dirección de Industria, Comercio, Agricultura y Ganadería.

1.1 Descripción del Problema
Antecedentes y definición del problema

Dentro del municipio, existen problemas en cuanto a la manera en que los productores del sector agrícola realizan sus actividades productivas, pues en algunos casos lo hacen careciendo del equipo adecuado, al igual que no tienen los insumos para mejorar la calidad de sus productos, como fertilizantes. En ese sentido, el presente Programa ha sufrido modificaciones desde 2022, siendo a partir de 2023 cuando se juntan los temas de sustentabilidad como apoyo al campo, debido a que son afines en los objetivos que persiguen, y compaginan bien.

Justificación del Pp

La importancia de la existencia del presente Programa Presupuestario obedece a la necesidad de atender las carencias detectadas en algunos productores agrícolas del municipio en cuanto al equipamiento con el que cuentan, así como fortalecer sus capacidades y habilidades a través de capacitaciones que les permita mejorar la manera en que operan. Así mismo, en el tema de sustentabilidad, la necesidad del programa surge a partir del problema de tala ilegal de árboles en el municipio, manteniendo una vigilancia constante para contribuir a disminuir y erradicar dicha actividad ilícita.

Estado actual del problema

Actualmente los productores agrícolas del municipio han recibido apoyo de diversas formas, ya sea a través de insumos y equipo, así como capacitaciones. De igual forma, a pesar de que sigue existiendo la tala ilegal, su práctica se ha contenido, buscando fortalecer las acciones para combatir dichas actividades en colaboración con el cuerpo de seguridad del municipio.



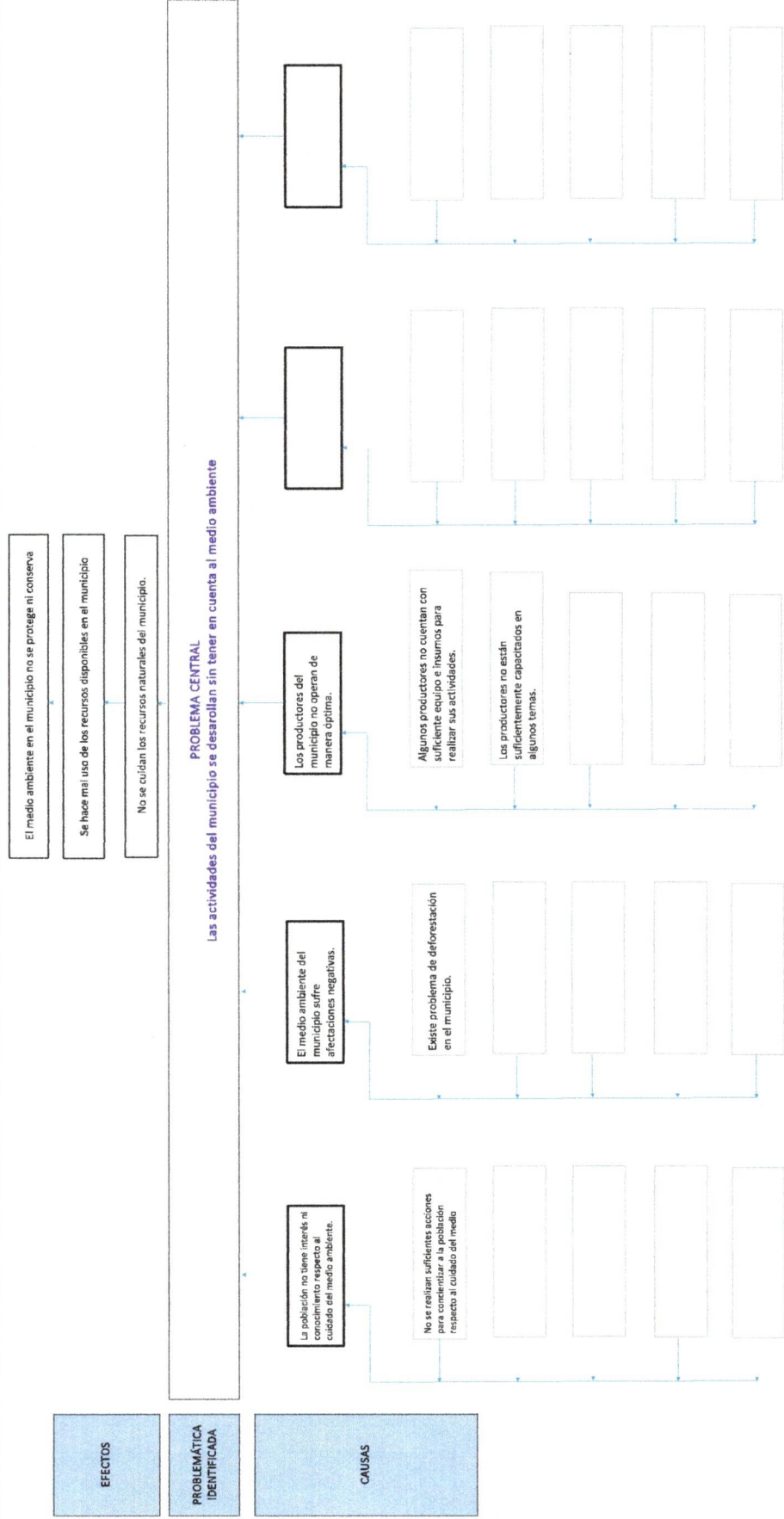
Ficha Técnica del Programa presupuestario

2. Estructura Analítica del Programa presupuestario


Datos de identificación del Programa Presupuestario (Pp)

Nombre del Municipio:	Quimixtlan
Ejercicio fiscal:	2024
Nombre del Programa presupuestario:	Apoyo al campo y sustentabilidad en Quimixtlan
Clave del Programa presupuestario:	8046
Dependencia o Entidad responsable del Pp:	Regiduría de Industria, Comercio, Agricultura y Ganadería, Dirección de Industria, Comercio, Agricultura y Ganadería.

Árbol del Problema



Árbol de Objetivos



Estrategia para la selección de alternativas.

Elaborar la estrategia para la selección de alternativas, considerando la intervención del APM en las acciones de gestión y ejecución de los proyectos, conforme al Manual de Programación, considerando las siguientes preguntas:



CONTRALORIA MUNICIPAL
H. AYUNTAMIENTO DE

Daniela Cortés Pineda
Contralora Municipal
Elaboró

2021-2024



MAYORALDADO MUNICIPAL
MAYORALDADO MUNICIPAL
MAYORALDADO MUNICIPAL

Mariela delgadillo Hernández Torres
Tesorera Municipal
Revisó

QUIMIXTLAN, PUEBLA

2021-2024



PRESIDENCIA
MUNICIPAL

H. AYUNTAMIENTO DE
QUIMIXTLAN, PUEBLA

2021-2024







Ficha Técnica del Programa presupuestario

3. Alineación del Programa presupuestario a los Instrumentos de Planeación Estratégica			
Datos de identificación del Programa Presupuestario (Pp)			
Nombre del Municipio:	Quimixtlán		
Ejercicio fiscal:	2024		
Nombre del Programa presupuestario:	Apoyo al campo y sustentabilidad en Quimixtlán		
Clave del Programa presupuestario:	8046		
Dependencia o Entidad responsable del Pp:	Regiduría de Industria, Comercio, Agricultura y Ganadería, Dirección de Industria, Comercio, Agricultura y Ganadería.		

Nivel de objetivo de la MIR		Objetivos de Desarrollo Sostenible (ODS) Agenda 2030		Objetivos con enfoque de perspectiva de género e igualdad
		Objetivos	Metas	
Fin	Contribuir a proteger y conservar el medio ambiente en el municipio, a través de acciones que incentiven al sector agropecuario teniendo en cuenta el cuidado al medio ambiente.	n/a	n/a	n/a
Propósito	Las actividades del municipio se desarrollan adecuadamente y de manera sustentable	n/a	n/a	n/a

Alineación al Plan Municipal de Desarrollo			
Eje	EJE 4. Ecología y apoyo al campo.		
Objetivo	Contribuir a mejorar la manera en que los productores agrícolas y ganaderos realizan sus actividades, así como fomentar el cuidado al medio ambiente en el municipio.		
Estrategias	La población realiza acciones en favor del ambiente; Los productores agrícolas y ganaderos del municipio cuentan con las herramientas y habilidades necesarias para realizar de mejor manera sus actividades.		
Líneas de Acción	4.1.1 Labores de concientización ambiental a la población realizadas; 4.1.2 Medidas para proteger el medio ambiente realizadas; 4.2.1 Apoyos a productores del municipio para mejorar las formas de producción entregados; 4.2.2 Acciones encaminadas a capacitar a los productores del municipio proporcionadas.		

Alineación al Plan Estatal de Desarrollo					
Eje	Eje 3. Fortalecimiento del Campo e Impulso a la Economía Justa y Social.				
Temática	3.1 Campo Poblano.				
Objetivo	Mejorar la productividad del medio rural contribuyendo al bienestar de las personas.				
Estrategias	Potencializar al sector primario, con base en las vocaciones productivas regionales.				
Líneas de Acción	2. Impulsar la tecnificación y el equipamiento productivo; 3. Facilitar el acceso a insumos productivos para incrementar la productividad; 8. Promover el desarrollo de las capacidades de las y los productores en el medio rural; 9. Impulsar mecanismos de innovación para el desarrollo rural con un enfoque sostenible; 14. Fomentar la participación de las mujeres en el desarrollo del campo poblano.				
Indicadores	<div> <div>  <div> CONTRALORIA MUNICIPAL H. AYUNTAMIENTO DE QUIMIXTLAN, PUEBLA 2021-2024 </div> </div> <div>  <div> Daniela Cortés Pimentel Contralora Municipal Elaboró </div> </div> <div>  <div> PRESIDENCIA MUNICIPAL H. AYUNTAMIENTO DE QUIMIXTLAN, PUEBLA 2021-2024 </div> </div> <div>  <div> Mayra Guadalupe Hernández Torres Tesorera Municipal Revisó </div> </div> </div>				



Ficha Técnica del Programa presupuestario

4. Matriz de Indicadores para Resultados (MIR)

Datos de identificación del Programa Presupuestario (Pp)

Nombre del Municipio:	Quimixtán
Ejercicio fiscal:	2024
Nombre del Programa presupuestario:	Apoyo al campo y sustentabilidad en Quimixtán
Clave del Programa presupuestario:	80-6
Dependencia o Entidad responsable del Pp:	Regiduría de Industria, Comercio, Agricultura y Ganadería, Dirección de Industria, Comercio, Agricultura y Ganadería

Nivel	Resumen Narrativo (Objetivos)	Indicadores (Nombre del indicador y método de cálculo)	Medios de Verificación	Supuestos
FIN	Contribuir a proteger y conservar el medio ambiente en el municipio, a través de acciones que incentiven al sector agropecuario teniendo en cuenta el cuidado al medio ambiente.	Porcentaje de estrategias encaminadas a beneficiar a la población con las acciones del programa.	Página de Internet del H. Ayuntamiento, informes de Gobierno, informes o reportes de cada área, bitácoras, reportes fotográficos, expedientes del archivo.	Las acciones realizadas no impactan en el cuidado del medio ambiente.
PROPOSITO	Las actividades del municipio se desarrollan adecuadamente y de manera sustentable	Porcentaje de acciones realizadas en materia de apoyos a productores del municipio y cuidado al medio ambiente.	Página de Internet del H. Ayuntamiento, informes de Gobierno, informes o reportes de cada área, bitácoras, reportes fotográficos, expedientes del archivo.	Las acciones realizadas no impactan en el cuidado del medio ambiente.
COMPONENTES	1 Estrategias de concientización ambiental a la población realizadas.	Porcentaje de estrategias realizadas de concientización ambiental a la población.	Página de Internet del H. Ayuntamiento, informes de Gobierno, informes o reportes de cada área, bitácoras, reportes fotográficos, expedientes del archivo.	La población presenta interés por los temas ambientales.
	2 Medidas para proteger el medio ambiente realizadas.	Porcentaje de medidas realizadas para proteger el medio ambiente.	Página de Internet del H. Ayuntamiento, informes de Gobierno, informes o reportes de cada área, bitácoras, reportes fotográficos, expedientes del archivo.	Las medidas implementadas resultan suficientes para proteger al medio ambiente.
	3 Apoyos a productores del municipio para mejorar las formas de producción entregados.	Porcentaje de apoyos entregados a productores del municipio para mejorar las formas de producción.	Página de Internet del H. Ayuntamiento, informes de Gobierno, informes o reportes de cada área, bitácoras, reportes fotográficos, expedientes del archivo.	Los apoyos proporcionados están en buen estado y son funcionales.

ACTIVIDADES (COMPONENTE 1)	1.1	Realizar 1 informe de las actividades de concientización y difusión de reciclaje y cuidado del medio ambiente realizadas.	Porcentaje de informes elaborados de las actividades de concientización y difusión de reciclaje y cuidado del medio ambiente que fueron realizadas.			
ACTIVIDADES (COMPONENTE 2)	2.1	Realizar 1 informe respecto a las gestiones para implementar el programa de reforestación.	Porcentaje de informes elaborados respecto a las gestiones para implementar el programa de reforestación realizadas.			Página de Internet del H. Ayuntamiento, Informes de Gobierno, Informes o reportes de cada área, bitácoras, reportes fotográficos, expedientes del archivo.
ACTIVIDADES (COMPONENTE 3)	3.1	Gestionar y entregar apoyos a productores del municipio.	Porcentaje de apoyos a productores del municipio gestionados.			
	3.2	Realizar las gestiones para brindar capacitaciones a productores de maíz, aguacate y café del municipio.	Porcentaje de gestiones para brindar capacitaciones a productores de maíz, aguacate y café del municipio realizadas.			

Costo Total del Programa	Aprobado:	Modificado:	Devengado:	Ejercido
\$	- \$	- \$	- \$	- \$

Fuente de Financiamiento					
1.1 Recursos Fiscales;	Especificar:	Participaciones	Especificar:	Especificar:	Especificar:
\$	- \$	- \$	- \$	- \$	- \$

Monto Especifico (de la Fuente de Financiamiento)

Clasificación Administrativa	Finalidad	Función	Subfunción	Programa presupuestario (letra mayúscula)
3.0.0.0.0 SECTOR PUBLICO MUNICIPAL 3.1.0.0.0 SECTOR PUBLICO NO FINANCIERO 3.1.1.0.0 GOBIERNO GENERAL MUNICIPAL	3. Desarrollo económico	3.2. Agropecuaria, silvicultura, pesca y caza	3.2.1 Agropecuaria	APOYO AL CAMPO Y SUSTENTABILIDAD EN QUIMIXTLÁN



[Firma]
DANIELA CORTÉS PIMENTEL
Contralora Municipal
Elaboró

2021-2024



[Firma]
MAYRA GUADALUPE HERNÁNDEZ
Tesorera Municipal
Revisó

2021-2024



[Firma]
PRESIDENCIA
MUNICIPAL
H. AYUNTAMIENTO DE
QUIMIXTLÁN, PUEBLA

2021-2024



Ficha Técnica del Programa presupuestario

FIN

Reporte: Primer Trimestre

Ficha Técnica de Seguimiento de Indicadores (FTSI)													
Quimixtlán													
Nombre del Municipio:		Contribuir a proteger y conservar el medio ambiente en el municipio, a través de acciones que incentiven al sector agropecuario teniendo en cuenta el cuidado al medio ambiente.											
Resumen Narrativo de la MIR:		Datos de identificación del Programa Institucional											
Programa Presupuestario:		Apoyo al campo y sustentabilidad en Quimixtlán											
Dependencia o Entidad responsable del Pp:		Regiduría de Industria, Comercio, Agricultura y Ganadería, Dirección de Industria, Comercio, Agricultura y Ganadería.											
Datos de identificación del Indicador													
Nombre del Indicador:	Tipo de Indicador:			Estratégicos									
Descripción ¿qué mide el indicador?	Dimensión del Indicador:			Eficacia									
Unidad de medida:	Unidad Responsable del Indicador de FIN:			Regiduría de Industria, Comercio, Agricultura y Ganadería, Dirección de Industria, Comercio, Agricultura y Ganadería.									
Método de cálculo o Fórmula del Indicador:	Estrategias			Numerador (Variable 1)			Estrategias encaminadas a beneficiar a la población con las acciones del programa Implementadas.						
				Denominador (Variable 2)			Estrategias encaminadas a beneficiar a la población con las acciones del programa programadas a ser Implementadas.						
Porcentaje: $(N/V2)*100$				Medios de verificación de las variables									
Numerador (Variable 1)		Página de Internet del H. Ayuntamiento, Informes de Gobierno, Informes o reportes de cada área, bitácoras, reportes fotográficos, expedientes del archivo.											
Denominador (Variable 2)		Página de Internet del H. Ayuntamiento, Informes de Gobierno, Informes o reportes de cada área, bitácoras, reportes fotográficos, expedientes del archivo.											
Características del Indicador:		Claridad	X	Relevancia	X	Economía	X	Monitoreable	X	Adecuado	X	Aporte marginal	X
Justificación del cumplimiento de las características CREMAA		El Indicador manifiesta de manera directa lo que medirá.		Su medición incide en conocer si los objetivos se están alcanzando.		El Indicador es económico porque su medición no representa costos adicionales, al tratarse de actividades propias que se reflejan en registros internos.		El Indicador es monitoreable debido a que se mide con registros propios del Ayuntamiento.		El indicador provee las bases suficientes para medir el grado de avance de los objetivos.		El indicador es único para la medición de este nivel.	



Ficha Técnica del Programa presupuestario

FIN

Ficha Técnica de Seguimiento de Indicadores (FTSI)

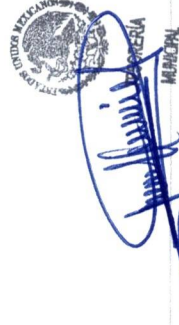
Línea base	Valor	Año	Periodicidad:	Anual		
	0%	2023	Sentido del indicador:	Ascendente	Comportamiento del indicador:	Regular
Metas Anuales						
Ejercicio fiscal:	2022	2023	2024	Acumulada (metas de la Administración)	Observaciones y/o comentarios	
Programada	n/a	120	10	n/a	El indicador se ha modificado respecto a cada Ejercicio.	
Realizada	n/a	120	3	n/a		

Metas	1er Trimestre			2do Trimestre			3ro Trimestre			4to Trimestre			Meta Anual (acumulada)
	Ene	Feb	Mar	Abr	May	Jun	Jul	Ago	Sep	Oct	Nov	Dic	
Programada (A)	1	1	1	1	1	1	1	1	1	1	0	0	10
Realizada (B)	1	1	1										3
Avance % = [(A)/(B)]*100	100%	100%	100%	0%	0%	0%	0%	0%	0%	0%	#DIV/0!	#DIV/0!	30%
Parámetros de semaforización	Avance 90-110%	Aceptable	Avance 80 - 90% y 110%- 120%	En Riesgo	Avance <80% y >120%	Crítico	Cumplimiento del indicador						

Explicaciones y causas de las variaciones al incumplimiento de la programación



CONTRALORIA MUNICIPAL
H. AYUNTAMIENTO DE
QUIMIXTLÁN, PUEBLA
Elaboró
2021-2024



REVISÓ
Mayra Guadalupe Hernández Pimentel
Tesorera Municipal
QUIMIXTLÁN, PUEBLA
Revisó
2021-2024



PRESIDENCIA MUNICIPAL
H. AYUNTAMIENTO DE
QUIMIXTLÁN, PUEBLA
Presidente Municipal Sustituto
2021-2024



Ficha Técnica del Programa presupuestario

PROPÓSITO

Ficha Técnica de Seguimiento de Indicadores (FTSI)	
Nombre del Municipio:	Quimixtlán
Resumen Narrativo de la MIR:	Las actividades del municipio se desarrollan adecuadamente y de manera sustentable
Datos de Identificación del Programa Institucional	
Programa Presupuestario:	Apoyo al campo y sustentabilidad en Quimixtlán
Dependencia o Entidad responsable del Pp:	Regiduría de Industria, Comercio, Agricultura y Ganadería, Dirección de Industria, Comercio, Agricultura y Ganadería.

Datos de Identificación del Indicador					Estratégicos	
Nombre del Indicador:	Porcentaje de acciones realizadas en materia de apoyos a productores del municipio y cuidado al medio ambiente.				Tipo de Indicador:	
Descripción ¿qué mide el indicador?	Cantidad de acciones realizadas en materia de apoyos a productores del municipio y cuidado al medio ambiente respecto al total de acciones del mismo rubro programadas a ser realizadas.				Dimensión del Indicador:	Eficacia
Unidad de medida:	Acciones				Unidad Responsable del Indicador de PROPÓSITO:	Regiduría de Industria, Comercio, Agricultura y Ganadería, Dirección de Industria, Comercio, Agricultura y Ganadería.
Método de cálculo o Fórmula del Indicador:	Porcentaje: $(N/N2)*100$		Algoritmo		Acciones realizadas en materia de apoyos a productores del municipio y cuidado al medio ambiente.	
			Numerador (Variable 1)		Acciones en materia de apoyos a productores del municipio y cuidado al medio ambiente que fueron programadas a realizarse.	
			Denominador (Variable 2)			
Medios de verificación de las variables						
Numerador (Variable 1)	Página de internet del H. Ayuntamiento, Informes de Gobierno, Informes o reportes de cada área, bitácoras, reportes fotográficos, expedientes del archivo.					
denominador (Variable 2)	Página de internet del H. Ayuntamiento, Informes de Gobierno, Informes o reportes de cada área, bitácoras, reportes fotográficos, expedientes del archivo.					

Características del Indicador		Claridad	Relevancia	Economía	Monitoreable	Adecuado	Aporte marginal
		X	X	X	X	X	X
Justificación del cumplimiento de las características CREMAA		El indicador manifiesta de manera directa lo que medirá.	Su medición incide en conocer si los objetivos se están alcanzando.	El indicador es económico porque su medición no representa costos adicionales, al tratarse de actividades propias que se reflejan en registros internos.	El indicador es monitoreable debido a que se mide con registros propios del Ayuntamiento.	El indicador provee las bases suficientes para medir el grado de avance de los objetivos.	El indicador es único para la medición de este nivel.



Ficha Técnica del Programa presupuestario

PROPÓSITO

Ficha Técnica de Seguimiento de Indicadores (FTSI)

Reporte: Primer Trimestre

Determinación de Metas					
Línea base	Valor	Año	Periodicidad:	Semestral	
	0%	2023	Sentido del indicador:	Ascendente	Comportamiento del Indicador:
Regular					
Metas Anuales					
Ejercicio fiscal:	2022	2023	2024	Acumulada (metas de la Administración)	Observaciones y/o comentarios
Programada	n/a	22	8	n/a	El indicador se ha modificado respecto a cada Ejercicio.
Realizada	n/a	22	2	n/a	

Programación de Metas subanuales																		
Metas		1er Trimestre				2do Trimestre				3ro Trimestre				4to Trimestre				Meta Anual (acumulada)
		Ene	Feb	Mar	Abr	May	Jun	Jul	Ago	Sep	Oct	Nov	Dic					
Programada (A)		1	1	0	1	0	0	0	1	4	0	0	0	0	8			
Realizada (B)		1	1	0											2			
Avance %= [(A)/ (B)]*100		100%	100%	#DIV/0!	#DIV/0!	#DIV/0!	#DIV/0!	#DIV/0!	0%	0%	#DIV/0!	#DIV/0!	#DIV/0!	25%				
Parámetros de semaforización	Avance 90-110%	Acceptable	Avance 80 - 90% y 110%-120%	En riesgo	Avance <30% y >120%			Crítico	Cumplimiento del Indicador							25%		

Explicaciones y causas de las variaciones al incumplimiento de la programación



CONTRALORIA MUNICIPAL
H. AYUNTAMIENTO DE
QUIMIXTLÁN, PUEBLA
2021-2024
Elaboró
Daniela Cortés Pimentel
Contralora Municipal



TESORERIA
H. AYUNTAMIENTO DE
QUIMIXTLÁN, PUEBLA
2021-2024
Revisó
Mayra Guadalupe Hernández Torres
Tesorera Municipal



PRESIDENCIA
MUNICIPAL
H. AYUNTAMIENTO DE
QUIMIXTLÁN, PUEBLA
2021-2024
Autorizó
Presidente Municipal Sustituto



Ficha Técnica de Seguimiento de Indicadores

Reporte: Primer Trimestre

COMPONENTE 1

Nombre del Municipio:		Quimixtlán	
Resumen Narrativo de la MIR:		Estrategias de concientización ambiental a la población realizadas.	
Programa Presupuestario:		Datos de identificación del Programa Institucional	
Unidad responsable:		Apoyo al campo y sustentabilidad en Quimixtlán	
		Regiduría de Industria, Comercio, Agricultura y Ganadería, Dirección de Industria, Comercio, Agricultura y Ganadería.	

Datos de identificación del Indicador					
Nombre del indicador:	Porcentaje de estrategias realizadas de concientización ambiental a la población.			Tipo de indicador:	
Descripción ¿qué mide el indicador?	Cantidad de estrategias realizadas de concientización ambiental a la población respecto al total de estrategias del rubro programadas para su realización.			Dimensión del indicador:	
Unidad de medida:	Estrategias			Unidad Responsable del indicador del Componente 1:	
Método de cálculo o Fórmula del Indicador:	Porcentaje: $(N/V/2)*100$			Estrategias realizadas de concientización ambiental a la población.	
				Estrategias de concientización ambiental a la población programadas para su realización.	
Medio de verificación de las variables					
Numerador (Variable 1)	Página de internet del H. Ayuntamiento, Informes de Gobierno, Informes o reportes de cada área, bitácoras, reportes fotográficos, expedientes del archivo.				
Numerador (Variable 2)	Página de internet del H. Ayuntamiento, Informes de Gobierno, Informes o reportes de cada área, bitácoras, reportes fotográficos, expedientes del archivo.				

Características del Indicador	Claridad	Relevancia	Economía	Monitoreable	Adecuado	Aporte marginal
	X	X	X	X	X	X
Justificación del cumplimiento de las características CREMAA	El indicador manifiesta de manera directa lo que medirá.	Su medición incide en conocer si los objetivos se están alcanzando.	El indicador es económico porque su medición no representa costos adicionales, al tratarse de actividades propias que se reflejan en registros	El indicador es monitoreable debido a que se mide con registros propios del Ayuntamiento.	El indicador provee las bases suficientes para medir el grado de avance de los objetivos.	El indicador es único para la medición de este nivel.

Determinación de Metas				Trimestral	
Línea base	Valor	Año	Periodicidad:	Comportamiento del indicador:	
	0%	2023	Sentido del indicador:	Ascendente	Regular
Metas Anuales					
Ejercicio fiscal:	2022	2023	2024	Observaciones y/o comentarios	
Programada	3	12	1	n/a	El indicador se ha modificado en cada ejercicio acorde a la planeación realizada.
Realizada	3	12	0	n/a	

Programación de Metas subanuales																			
Metas	1er Trimestre					2do Trimestre					3ro Trimestre					4to Trimestre			Meta acumulada
	Ene	Feb	Mar	Abr	May	Jun	Jul	Ago	Sep	Oct	Nov	Dic							
Programada	0	0	0	0	0	0	0	0	1	0	0	0	1	0	0	0	1		
Realizada	0	0	0	0	0	0	0	0	0	0	0	0	0	0	0	0	0		
Avance %	#DIV/0!	#DIV/0!	#DIV/0!	#DIV/0!	#DIV/0!	#DIV/0!	#DIV/0!	#DIV/0!	0%	#DIV/0!	#DIV/0!	#DIV/0!	0%	#DIV/0!	#DIV/0!	#DIV/0!	0%		
Parámetros de semaforización	Avance 90-110%	Aceptable	Avance 80 - 90% y 110%-120%	En riesgo	Avance <80% y >120%	Critico											0%		

Actividades																
Resumen Narrativo	Nombre del indicador	1er Trimestre			2do Trimestre			3ro Trimestre			4to Trimestre			Meta acumulada		
		Ene		Feb	Mar		Abr	May	Jun	Jul	Ago	Sep	Oct		Nov	Dic
Realizar 1 informe de las actividades de concientización y difusión de rescate y cuidado del medio ambiente realizadas.	Progr.											1				1
	Real.															0

Explicaciones y causas de las variaciones al incumplimiento de la programación
--



CONTRALORIA MUNICIPAL
 Daniel Corres Pimentel
 H. AYUNTAMIENTO DE QUIMIXTLAN, PUEBLA
 Elaboró
 2021-2024



TESORERIA MUNICIPAL
 Mayra Guadalupe Hernández Torres
 H. AYUNTAMIENTO DE QUIMIXTLAN, PUEBLA
 Revisó
 2021-2024



PRESIDENCIA
 H. AYUNTAMIENTO DE QUIMIXTLAN, PUEBLA
 Presidente Municipal Sustituto
 2021-2024



Ficha Técnica de Seguimiento de Indicadores

COMPONENTE 2

Reporte: Primer Trimestre

Ficha Técnica de Seguimiento de Indicadores (FTSI)									
Quimixtlán									
Nombre del Municipio:									
Resumen Narrativo de la MIR:									
Medidas para proteger el medio ambiente realizadas.									
Datos de identificación del Programa Institucional									
Programa Presupuestario:									
Apoyo al campo y sustentabilidad en Quimixtlán									
Unidad responsable:									
Regiduría de Industria, Comercio, Agricultura y Ganadería, Dirección de Industria, Comercio, Agricultura y Ganadería.									
Datos de identificación del Indicador									
Nombre del Indicador:		Porcentaje de medidas realizadas para proteger el medio ambiente.		Tipo de Indicador:		Gestión			
Descripción ¿qué mide el indicador?		Cantidad de medidas realizadas para proteger el medio ambiente respecto al total de medidas del rubro programadas para su realización.		Dimensión del Indicador:		Eficacia			
Unidad de medida:		Medidas		Unidad Responsable del Indicador del Componente 2:		Regiduría de Industria, Comercio, Agricultura y Ganadería, Dirección de Industria, Comercio, Agricultura y Ganadería.			
Método de cálculo o Fórmula del Indicador:		Porcentaje: $(V/N/2)*100$		Algoritmo		Numerador (Variable 1)		Medidas realizadas para proteger el medio ambiente.	
						Denominador (Variable 2)		Total de medidas para proteger el medio ambiente programadas para su realización.	
Medio de verificación de las variables									
Página de internet del H. Ayuntamiento, Informes de Gobierno, Informes o reportes de cada área, bitácoras, reportes fotográficos, expedientes del archivo.									
Página de internet del H. Ayuntamiento, Informes de Gobierno, Informes o reportes de cada área, bitácoras, reportes fotográficos, expedientes del archivo.									
Características del Indicador		Claridad		Relevancia		Economía		Monitoreable	
		X		X		X		X	
Justificación del cumplimiento de las características CREMAA		El indicador manifiesta de manera directa lo que medirá.		Su medición incide en conocer si los objetivos se están alcanzando.		El indicador es económico porque su medición no representa costos adicionales, al tratarse de actividades propias que se reflejan en registros		El indicador es monitoreable debido a que se mide con registros propios del Ayuntamiento.	
								El indicador provee las bases suficientes para medir el grado de avance de los objetivos.	
								El indicador es único para la medición de este nivel.	
								Aporte marginal	
								X	
Determinación de Metas									
Valor		Año		Periodicidad:		Trimestral			
Línea base		0%		2023		Sentido del Indicador:		Comportamiento del Indicador:	
						Ascendente		Regular	
Metas Anuales									
Ejercicio fiscal:		2022		2023		Acumulada		Observaciones y/o comentarios	
Programada		4		3		1		n/a	
Realizada		4		3		0		n/a	
								El indicador se ha modificado en cada ejercicio acorde a la planeación realizada.	

Programación de Metas subanuales																			
Metas	1er Trimestre					2do Trimestre					3ro Trimestre					4to Trimestre			Meta acumulada
	Ene	Feb	Mar	Abr	May	Jun	Jul	Ago	Sep	Oct	Nov	Dic							
Programada	0	0	0	0	0	0	0	0	1	0	0	0	0	0	0	1			
Realizada	0	0	0	0	0	0	0	0	0	0	0	0	0	0	0	0			
Avance %	#DIV/0!	#DIV/0!	#DIV/0!	#DIV/0!	#DIV/0!	#DIV/0!	#DIV/0!	#DIV/0!	0%	#DIV/0!	#DIV/0!	#DIV/0!	#DIV/0!	#DIV/0!	#DIV/0!	0%			
Parámetros de semaforización	Avance 90-110%	Aceptable	Avance 80 - 90% y 110%-120%	En riesgo	Avance <80% y >120%					Critico	Cumplimiento del indicador					0%			

Actividades																
Resumen Narrativo	Nombre del indicador	1er Trimestre			2do Trimestre			3ro Trimestre			4to Trimestre			Meta acumulada		
		Ene	Feb	Mar	Abr	May	Jun	Jul	Ago	Sep	Oct	Nov	Dic			
Realizar 1 informe respecto a las gestiones para implementar el programa de reforestación.	Progr.	0	0	0	0	0	0	0	0	1	0	0	0	1		
	Real.	0	0	0										0		

Explicaciones y causas de las variaciones al incumplimiento de la programación
--



CONTRALORIA MUNICIPAL
H. AYUNTAMIENTO DE
QUIMIXTLAN, PUEBLA
 Elaboró

Daniela Cortés Pimentel
 Contralora Municipal



TESORERIA MUNICIPAL
H. AYUNTAMIENTO DE
QUIMIXTLAN, PUEBLA
 Revisó

Mayra Guadalupe Hernández Torres
 Tesorera Municipal



PRESIDENCIA MUNICIPAL
H. AYUNTAMIENTO DE
QUIMIXTLAN, PUEBLA
 Autorizó

José Martínez Pimentel
 Presidente Municipal

2021-2024



Ficha Técnica de Seguimiento de Indicadores

COMPONENTE 3

Ficha Técnica de Seguimiento de Indicadores (FTSI)

Nombre del Municipio:	Quimixtlán
Resumen Narrativo de la MII:	Apoyos a productores del municipio para mejorar las formas de producción entregados.
Programa Presupuestario:	Datos de identificación del Programa Institucional
Unidad responsable:	Apoyo al campo y sustentabilidad en Quimixtlán Regiduría de Industria, Comercio, Agricultura y Ganadería, Dirección de Industria, Comercio, Agricultura y Ganadería.

Datos de identificación del indicador:				Tipo de indicador:		Gestión	
Nombre del indicador:				Dimensión del indicador:		Eficacia	
Descripción ¿qué mide el indicador?				Unidad Responsable del Indicador del Componente 3:		Regiduría de Industria, Comercio, Agricultura y Ganadería, Dirección de Industria, Comercio, Agricultura y Ganadería.	
Unidad de medida:				Apoyos			
Método de cálculo o Fórmula del Indicador:				Porcentaje: $(V/M2)*100$		Apoyos entregados a productores del municipio para mejorar las formas de producción.	
Numerador (Variable 1)				Algoritmo		Numerador (Variable 1)	
Numerador (Variable 2)						Denominador (Variable 2)	
						Cantidad total de apoyos dirigidos a productores del municipio para mejorar las formas de producción programados a ser entregados.	
						Medio de verificación de las variables	
						Página de internet del H. Ayuntamiento, Informes de Gobierno, informes o reportes de cada área, bitácoras, reportes fotográficos, expedientes del archivo.	
						Página de internet del H. Ayuntamiento, Informes de Gobierno, informes o reportes de cada área, bitácoras, reportes fotográficos, expedientes del archivo.	

Características del indicador	Claridad	Relevancia	Economía	Monitoreable	Adecuado	Aporte marginal
Justificación del cumplimiento de las características CREMAA	X	X	X	X	X	X
El indicador manifiesta de manera directa lo que medirá.						
Su medición incide en conocer si los objetivos se están alcanzando.						
El indicador es económico porque su medición no representa costos adicionales, al tratarse de actividades propias que se reflejan en registros internos.						
El indicador es monitoreable debido a que se mide con registros propios del Ayuntamiento.						
El indicador provee las bases suficientes para medir el grado de avance de los objetivos.						
El indicador es único para la medición de este nivel.						

Determinación de Metas					
Línea base		Valor	Año	Periodicidad:	Trimestral
		0%	2023	Sentido del indicador:	Comportamiento del indicador:
Metas Anuales					
Ejercicio fiscal:		2022	2023	2024	Observaciones y/o comentarios
Programada		3	7	6	16
Realizada		3	7	2	12
El indicador se ha comportado de manera regular.					

Programación de Metas subanuales														
Metas	1er Trimestre			2do Trimestre			3ro Trimestre			4to Trimestre			Meta acumulada	
	Ene	Feb	Mar	Abr	May	Jun	Jul	Ago	Sep	Oct	Nov	Dic		
Programada	1	1	0	1	0	0	0	1	2	0	0	0	6	
Realizada	1	1	0	0	0	0	0	0	0	0	0	0	2	
Avance %	100%	100%	#DIV/0!	0%	#DIV/0!	#DIV/0!	#DIV/0!	0%	0%	#DIV/0!	#DIV/0!	#DIV/0!	33%	
Parámetros de semaforización	Avance 90-110%	Acceptable	Avance 80 - 90% y 110%-120%	En riesgo	Avance <80% y >120%			Critico	Cumplimiento del indicador			33%		

Actividades															
Resumen Narrativo	Nombre del indicador	1er Trimestre			2do Trimestre			3ro Trimestre			4to Trimestre			Meta acumulada	
		Ene	Feb	Mar	Abr	May	Jun	Jul	Ago	Sep	Oct	Nov	Dic		
Gestionar y entregar apoyos a productores del municipio.	Porcentaje de apoyos a productores del municipio gestionados.	1								1				2	
	Real.	1												1	
Realizar las gestiones para brindar capacitaciones a productores de maíz, aguacate y café del municipio.	Porcentaje de gestiones para brindar capacitaciones a productores de maíz, aguacate y café del municipio realizadas.		1		1				1	1				4	
	Real.		1											1	

Explicaciones y causas de las variaciones al Incumplimiento de la programación



CONTRALORIA MUNICIPAL
H. AYUNTAMIENTO DE
GUIMIXTLAN PUEBLA
2021-2024
Elaboró
Diana Cortés Priente
Contralora Municipal



REVISOR
Mayra Guadalupe Hernández Torres
Tesorera Municipal
QUIMIXTLAN, PUEBLA
2021 - 2024
Revisó



PRESIDENCIA
MUNICIPAL
H. AYUNTAMIENTO DE
QUIMIXTLAN, PUEBLA
2021 - 2024
Autorizó
José Martínez Domínguez
Alcalde Municipal



Ficha Técnica del Programa presupuestario

1. Diagnóstico del Programa presupuestario	
Datos de identificación del Programa Presupuestario (Pp)	
Nombre del Municipio:	Quimixtlán
Ejercicio fiscal:	2024
Nombre del Programa presupuestario:	Gobierno y servicios públicos.
Clave del Programa presupuestario:	8047
Dependencia o Entidad responsable del Pp:	Contraloría Municipal, Unidad de Transparencia, Regiduría de Ecología y Medio Ambiente, Regiduría de Patrimonio y Hacienda Pública Municipal, Registro Civil.
1.1 Descripción del Problema	
Antecedentes y definición del problema	
Durante los ejercicios 2022, 2023 y el presente este programa no ha sufrido modificaciones en su estructura, solo cambiando las actividades a realizar, así como su calendarización.	
Justificación del Pp	
La existencia del presente programa radica en que el fortalecer la gestión del ayuntamiento es una de las partes importantes para poder atender las necesidades de la población, así como brindar mejores servicios. Así mismo, atiende los temas de transparencia, planeación y evaluación.	
Estado actual del problema	
Actualmente los retos a los que se enfrenta la administración radica en mejorar la operatividad administrativa del Ayuntamiento, de manera que puedan atenderse de manera eficaz las necesidades detectadas en la población, a través del proceso de evaluación y fortalecimiento de diversos procesos. En ese sentido, se ha notado mejoría en la prestación de dichos servicios.	

Evolución del problema

Se ha implementado mejoras en el tema de desempeño, y la implementación de Control Interno en la administración permite que se fortalezcan las actividades del Ayuntamiento.


Experiencias de atención

Durante la ejecución del programa a través de los Ejercicios transcurridos de la presente administración la estructura del programa no ha sido modificado de manera significativa.

1.2 Metodología para la identificación de la población objetivo y definición de fuentes de información.

Definición y cuantificación de los conceptos poblacionales del Pp			
Población Potencial	Al tratarse de acciones en su mayoría de índole administrativa, no existe una población potencial que atender.	Cuantificación:	N/A
		Criterios de Focalización	N/A
Población Objetivo	Al tratarse de acciones en su mayoría de índole administrativa, no existe una población objetivo que atender.	Cuantificación:	N/A
		Criterios de Focalización	N/A
Población atendida (beneficiarios)	Al tratarse de acciones en su mayoría de índole administrativa, no existe una población que atender.	Cuantificación:	N/A
		Criterios de Focalización	N/A




CONTRALORIA MUNICIPAL
H. AYUNTAMIENTO DE

Daniela Cortés Pimentel
Contralora Municipal
Elaboró



PRESIDENCIA
MUNICIPAL


H. AYUNTAMIENTO DE
QUIMIXTLÁN, PUEBLA
Autorizó

2021 - 2024



Mayra Guadalupe Hernández Torres
Tesorera Municipal
Revisó



Ficha Técnica del Programa presupuestario

4. Matriz de Indicadores para Resultados (MIR)

Datos de identificación del Programa Presupuestario (Pp)

Nombre del Municipio:	Quintana Roo
Ejercicio fiscal:	2024
Nombre del Programa presupuestario:	Gobierno y servicios públicos
Clave del Programa presupuestario:	804-7
Dependencia o Entidad responsable del Pp:	Contraloría Municipal, Unidad de Transparencia, Regiduría de Ecología y Medio Ambiente, Regiduría de Patrimonio y Hacienda Pública Municipal, Registro Civil.

Nivel	Resumen Narrativo (Objetivos)	Indicadores (Nombre del indicador y método de cálculo)	Medios de Verificación	Supuestos
FIN	Contribuir a corregir las necesidades de la población del municipio a través de acciones para mejorar los procesos del Ayuntamiento.	Porcentaje de servicios dirigidos a la población realizados.	Página de Internet del H. Ayuntamiento, Informes de Gobierno, Informes o reportes de cada área, bitácoras, reportes fotográficos, expedientes del archivo.	Se brindan servicios adecuados a la población.
	El Ayuntamiento cuenta con procesos que permiten brindar adecuadamente los servicios a la población.	Porcentaje de acciones realizadas para mejorar los procesos que ejecuta el Ayuntamiento.	Página de Internet del H. Ayuntamiento, Informes de Gobierno, Informes o reportes de cada área, bitácoras, reportes fotográficos, expedientes del archivo.	Las acciones implementadas logran resolver o subsanar errores y/o deficiencias en la gestión municipal.
COMPONENTES	Trabajos encaminados a mejorar la imagen de las calles del municipio realizadas.	Porcentaje de trabajos realizados encaminados a mejorar la imagen de las calles del municipio.	Página de Internet del H. Ayuntamiento, Informes de Gobierno, Informes o reportes de cada área, bitácoras, reportes fotográficos, expedientes del archivo.	Las calles del municipio son adecuadas para permitir la movilidad de la población.
	Mecanismos que permitan verificar el cumplimiento de los objetivos establecidos ejecutados.	Porcentaje de mecanismos ejecutados que permitan verificar el cumplimiento de los objetivos establecidos.	Página de Internet del H. Ayuntamiento, Informes de Gobierno, Informes o reportes de cada área, bitácoras, reportes fotográficos, expedientes del archivo.	Los mecanismos implementados son suficientes para verificar el cumplimiento de los objetivos establecidos.
	Mecanismos para Fortalecer el sistema anticorrupción y la fiscalización de las actividades realizadas en el Ayuntamiento.	Porcentaje de mecanismos implementados para fortalecer el sistema anticorrupción y la fiscalización de las actividades realizadas en el Ayuntamiento.	Página de Internet del H. Ayuntamiento, Informes de Gobierno, Informes o reportes de cada área, bitácoras, reportes fotográficos, expedientes del archivo.	Los mecanismos ejecutados permiten evitar casos de corrupción y mal manejo de los recursos en el municipio.
	Acciones de cumplimiento con las obligaciones de Transparencia y para mejorar la atención a la ciudadanía realizadas.	Porcentaje de acciones realizadas de cumplimiento con las obligaciones de transparencia y para mejorar la atención a la ciudadanía.	Página de Internet del H. Ayuntamiento, Informes de Gobierno, Informes o reportes de cada área, bitácoras, reportes fotográficos, expedientes del archivo.	Las acciones realizadas logran dar cumplimiento a las obligaciones de transparencia.
	Medidas dirigidas a mejorar la atención brindada a la ciudadanía realizadas.	Porcentaje de medidas realizadas dirigidas a mejorar la atención brindada a la ciudadanía.	Página de Internet del H. Ayuntamiento, Informes de Gobierno, Informes o reportes de cada área, bitácoras, reportes fotográficos, expedientes del archivo.	Las acciones realizadas mejoran la atención brindada a la ciudadanía.

ACTIVIDADES (COMPONENTE 1)	1.1	Realizar mantenimiento de alumbrado público en el municipio.	Porcentaje de mantenimientos de alumbrado público en el municipio realizados.	Página de Internet del H. Ayuntamiento, Informes de Gobierno, Informes o reportes de cada área, bitácoras, reportes fotográficos, expedientes del archivo.	
	1.2	Realizar mantenimiento a parques y jardines del municipio.	Porcentaje de mantenimientos a parques y jardines del municipio realizados.		
	1.3	Realizar mantenimiento en los panteones del municipio.	Porcentaje de mantenimientos en los panteones del municipio realizados.		
	1.4	Realizar 12 recolecciones de residuos sólidos en el municipio.	Porcentaje de recolecciones de residuos sólidos en el municipio realizadas.		
ACTIVIDADES (COMPONENTE 2)	2.1	Llevar a cabo el proceso de seguimiento al cumplimiento a los Programas Presupuestarios.	Porcentaje de procesos de seguimiento al cumplimiento a los Programas Presupuestarios realizados.		
	2.2	Llevar a cabo las evaluaciones de fondos federales del FAISUJUN y FORTAMUNDF.	Porcentaje de evaluaciones a los fondos federales realizadas.		
	2.3	Realizar la evaluación de cumplimiento al Plan Municipal de Desarrollo	Porcentaje de evaluaciones al Plan Municipal de Desarrollo Realizadas.		
	2.4	Realizar el Informe de Gobierno Municipal sobre el cumplimiento de los objetivos establecidos.	Porcentaje de informes sobre el cumplimiento de los objetivos establecidos que se realizaron.		
ACTIVIDADES (COMPONENTE 3)	3.1	Realizar auditorías a las áreas que usen, manejen, recauden, apliquen y comprueben recursos públicos.	Porcentaje de auditorías realizadas a las áreas que usen, manejen, recauden, apliquen y comprueben recursos públicos.		
	3.2	Realizar arcos de caja en las áreas recaudadoras de manera que se lleve un control adecuado de los recursos utilizados y recaudados.	Porcentaje de arcos de caja en las áreas recaudadoras de manera que se lleve un control adecuado de los recursos utilizados y recaudados que fueron realizados.		
	3.3	Realizar el inventario y dar seguimiento a su conformación, con el fin de asegurar un uso adecuado del patrimonio gubernamental.	Porcentaje de labores para conformar el inventario y dar seguimiento a su conformación que fueron realizados.		
	3.4	Realizar el proceso de las declaraciones patrimoniales de todos los servidores públicos que conforman el H. Ayuntamiento a fin de cumplir con lo estipulado en la ley.	Porcentaje de procesos de declaraciones patrimoniales de todos los servidores públicos que conforman el H. Ayuntamiento a fin de cumplir con lo estipulado en la ley realizados.		
ACTIVIDADES (COMPONENTE 4)	3.5	Realizar el proceso de contratación de Auditor Externo	Porcentaje de procesos de contratación de Auditor Externo realizados.		
	3.6	Realizar acciones de seguimiento al proceso de entrega recepción de la administración municipal, así como brindar capacitación referente a dicho proceso al personal de las diferentes áreas del Ayuntamiento.	Porcentaje de acciones realizadas de seguimiento al proceso de entrega recepción de la administración municipal, así como brindar capacitación referente a dicho proceso al personal de las diferentes áreas del Ayuntamiento.		
	4.1	Realizar la carga de información de las Obligaciones de Transparencia en la PNT.	Porcentaje de la carga de información de las Obligaciones de Transparencia en la PNT realizada.		
	4.2	Llevar a cabo 2 Sesiones mensuales del Comité de Transparencia.	Porcentaje de sesiones mensuales del Comité de Transparencia realizadas.		
ACTIVIDADES (COMPONENTE 5)	5.1	Realizar la entrega de documentos tramitados en el Registro Civil.	Porcentaje de entregas de documentos tramitados en el Registro Civil realizadas.		
	5.2	Realizar pago de obligaciones financieras	Porcentaje de pagos de obligaciones financieras realizados.		
	5.3	Realizar 26 pagos de nómina a servidores del H. Ayuntamiento	Porcentaje depagos de nómina a servidores del H. Ayuntamiento realizados.		

Aprobado:		Modificado:		Devengado:		Ejercido
\$	46,767,837.17	\$	48,916,666.23	\$	-	\$

Costo Total del Programa

Fuente de Financiamiento						
1.1 Recursos Fiscales;	Especificar:		FORTAMUN	Participaciones	Especificar:	
						Otro
\$	827,211.30	\$	4,152,120.00	\$	43,486,534.93	\$
Monto Específico (de la Fuente de Financiamiento)						
450,800.00						

Clasificación Administrativa			Clasificación Funcional y Programática			Programa presupuestario (letra mayúscula)
			Finalidad	Función	Subfunción	
3.0.0.0.0 SECTOR PUBLICO MUNICIPAL 3.1.0.0.0 SECTOR PUBLICO NO FINANCIERO 3.1.1.0.0 GOBIERNO GENERAL MUNICIPAL 3.1.1.1.0 Gobierno Municipal			1. Gobierno	1.8. Otros servicios generales	1.8.5 Otros	GOBIERNO Y SERVICIOS PÚBLICOS.



Daniela Cortés Pimentel
Contralora Municipal
Elaboró

QUIMIXTLAN, PUEBLA

2021-2024



Mayra Guadalupe Hernández Tórtes
Tesorera Municipal
Revisó

QUIMIXTLAN, PUEBLA

2021-2024



PRESIDENCIA

José Martínez Pimentel
Presidente Municipal Sustituto
Autorizó

QUIMIXTLAN, PUEBLA

2021-2024




Ficha Técnica del Programa presupuestario

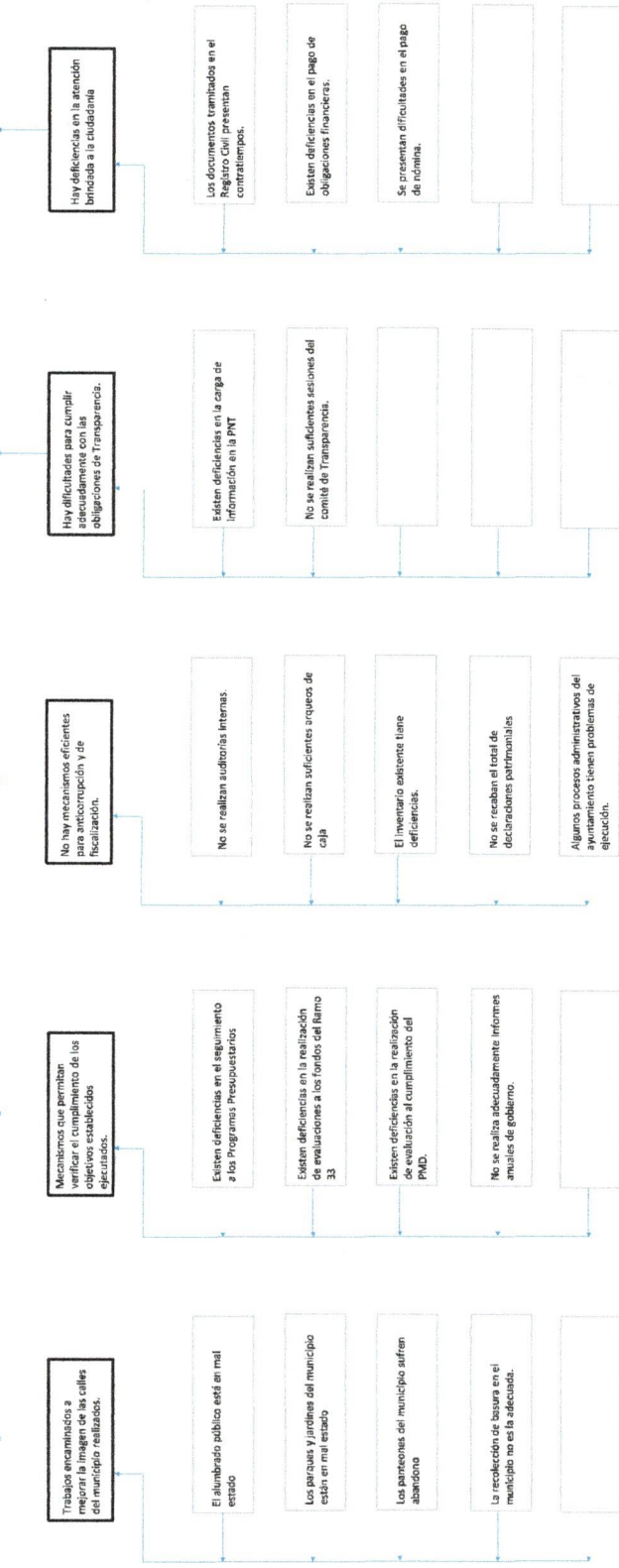
2. Estructura Analítica del Programa presupuestario

Datos de identificación del Programa Presupuestario (Pp)	
Nombre del Municipio:	Quintana Roo
Ejercicio fiscal:	2024
Nombre del Programa presupuestario:	Gobierno y servicios públicos.
Clave del Programa presupuestario:	8047
Dependencia o Entidad responsable del Pp:	Contraloría Municipal, Unidad de Transparencia, Regiduría de Ecología y Medio Ambiente, Regiduría de Patrimonio y Hacienda Pública Municipal, Registro Civil.

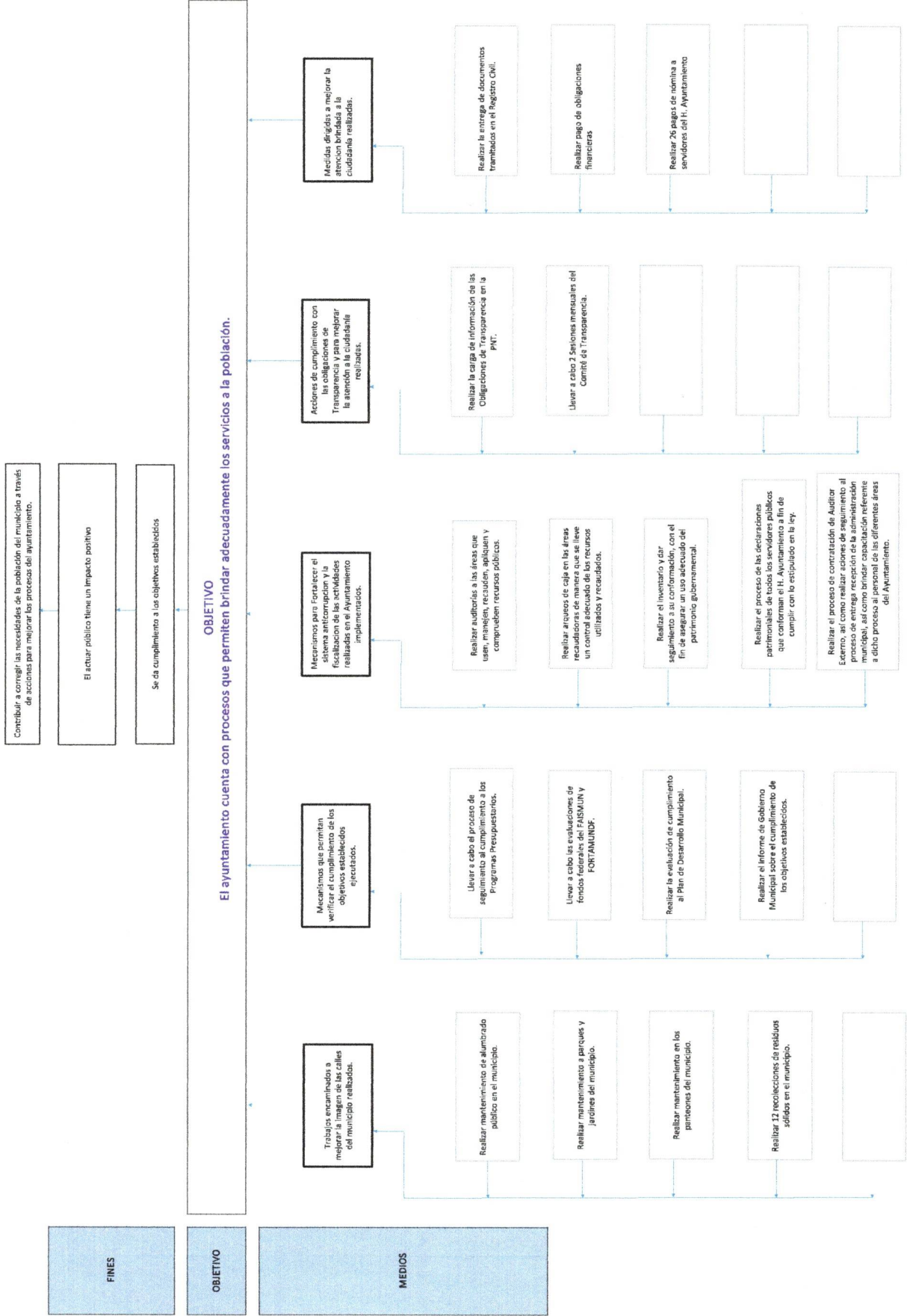
Árbol del Problema



PROBLEMA CENTRAL
Los procesos del Ayuntamiento no permiten brindar adecuadamente servicios a la población.



Árbol de Objetivos



Estrategia para la selección de alternativas.

Elaborar la estrategia para la selección de alternativas, la cual se debe presentar al Ayuntamiento Municipal, conforme al Manual de Programación, para su aprobación y seguimiento.



CONTRALORIA MUNICIPAL
H. AYUNTAMIENTO DE
QUIJUITLAN, PUEBLA

2021-2024



MAYORDOMIA MUNICIPAL
H. AYUNTAMIENTO DE
QUIJUITLAN, PUEBLA

2021-2024



PRESIDENCIA
MUNICIPAL
H. AYUNTAMIENTO DE
QUIJUITLAN, PUEBLA

2021-2024



Ficha Técnica del Programa presupuestario

3. Alineación del Programa presupuestario a los Instrumentos de Planeación Estratégica

Datos de identificación del Programa Presupuestario (Pp)

Nombre del Municipio:	Quimixtlán
Ejercicio fiscal:	2024
Nombre del Programa presupuestario:	Gobierno y servicios públicos
Clave del Programa presupuestario:	8047
Dependencia o Entidad responsable del Pp:	Contraloría Municipal, Unidad de Transparencia, Regiduría de Ecología y Medio Ambiente, Regiduría de Patrimonio y Hacienda Pública Municipal, Registro Civil.

Nivel de objetivo de la MIR		Objetivos de Desarrollo Sostenible (ODS) Agenda 2030		Objetivos con enfoque de perspectiva de género e igualdad
		Objetivos	Metas	
Fin	Contribuir a corregir las necesidades de la población del municipio a través de acciones para mejorar los procesos del ayuntamiento.	n/a	n/a	n/a
Propósito	El ayuntamiento cuenta con procesos que permiten brindar adecuadamente los servicios a la población.	n/a	n/a	n/a

Alineación al Plan Municipal de Desarrollo

Eje	EJE 2. Gobierno Honesto y Transparente.		
Objetivo	Brindar mejores servicios a la población, a través de una adecuada gestión de los recursos, así como la realización de diversos procesos de seguimiento, evaluación y de mejora.		
Estrategias	El ayuntamiento establece procesos operantes en la prestación de sus servicios; Mecanismos encaminados a mejorar la manera en que se realizan los servicios públicos implementados.		
Líneas de Acción	4.1.1 Mecanismos que permitan verificar el cumplimiento de los objetivos establecidos ejecutados; 2.1.2 Mecanismos para fortalecer el sistema anticorrupción y la fiscalización de las actividades realizadas en el Ayuntamiento implementados; 2.1.3 Acciones de cumplimiento con las obligaciones de Transparencia realizadas; 2.1.4 Medidas dirigidas a mejorar la atención brindada a la ciudadanía realizadas; 2.2.1 Labores de mantenimiento realizadas; 2.2.2 Trabajos encaminados a mejorar la imagen de las calles del municipio realizados.		

Alineación al Plan Estatal de Desarrollo					
Eje	Eje 5. Transparencia, Participación Ciudadana y Combate a la Corrupción.				
Temática	5.1 Gobierno Innovador; 5.2 Combate a la corrupción; 5.3 Gobierno Eficiente.				
Objetivo	Promover un alto desempeño y un adecuado desarrollo administrativo que contribuyan a la transparencia e innovación institucional. Promover la rendición de cuentas y la integridad en el servicio público para combatir la corrupción. Administrar de manera eficiente los recursos públicos disponibles para alcanzar las metas económicas, sociales y fiscales.				
Estrategias	Optimizar los procesos institucionales a través de mecanismos eficientes y la implementación de soluciones tecnológicas, así como del fortalecimiento del uso de las herramientas digitales; Impulsar acciones que permitan detectar, denunciar, investigar y sancionar los actos de corrupción. Promover una cultura de ética y mejora continua, para lograr un adecuado ejercicio de los recursos públicos.				
Líneas de Acción	1. Impulsar la transparencia y el gobierno abierto en la Administración Pública Estatal, a través de herramientas digitales efectivas para la rendición de cuentas; 1. Mejorar los procesos de control y evaluación del desempeño de la gestión gubernamental; 3. Promover estrategias de fomento a la ética e integridad en el ejercicio de la función pública; 4. Impulsar que los planes, políticas públicas y programas estén sustentados metodológicamente en su elaboración y evaluación; 6. Impulsar que el proceso de elaboración de planes, políticas públicas y programas se sustente en información estadística y geográfica.				
Indicadores	n/a				



Daniela Cortés Pimentel
Daniela Cortés Pimentel
 Contralora Municipal
 Elaboró
 2021-2024



Mayra Guadalupe Hernández Torres
Mayra Guadalupe Hernández Torres
 Tesorera Municipal
 Revisó
 2021-2024



PRESIDENCIA MUNICIPAL
José Martínez Pimentel
José Martínez Pimentel
 Presidente Municipal Sustituto
 Autorizó
 2021-2024



Ficha Técnica del Programa presupuestario

FIN

Reporte: Primer Trimestre

Ficha Técnica de Seguimiento de Indicadores (FTSI)

Nombre del Municipio:	Quimixtlán
Resumen Narrativo de la MIR:	Contribuir a corregir las necesidades de la población del municipio a través de acciones para mejorar los procesos del ayuntamiento.
Programa Presupuestario:	Datos de identificación del Programa Institucional Gobierno y servicios públicos.
Dependencia o Entidad responsable del Pp:	Contraloría Municipal, Unidad de Transparencia, Regiduría de Ecología y Medio Ambiente, Regiduría de Patrimonio y Hacienda Pública Municipal, Registro Civil.

Datos de identificación del Indicador

Nombre del Indicador:	Tipo de Indicador:		Estratégicos	
Descripción ¿qué mide el indicador?	Dimensión del indicador:		Eficacia	
Unidad de medida:	Servicios		Unidad Responsable del Indicador de FIN:	Contraloría Municipal, Unidad de Transparencia, Regiduría de Ecología y Medio Ambiente, Regiduría de Patrimonio y Hacienda Pública Municipal, Registro Civil.
Método de cálculo o Fórmula del Indicador:	Algoritmo	Numerador (Variable 1)	Servicios dirigidos a la población realizados.	
		Denominador (Variable 2)	Cantidad de servicios dirigidos a la población programados para su realización.	

Medios de verificación de las variables

Numerador (Variable 1)	Página de Internet del H. Ayuntamiento, Informes de Gobierno, Informes o reportes de cada área, bitácoras, reportes fotográficos, expedientes del archivo.	
Denominador (Variable 2)	Página de Internet del H. Ayuntamiento, Informes de Gobierno, Informes o reportes de cada área, bitácoras, reportes fotográficos, expedientes del archivo.	

Características del Indicador	Claridad	Relevancia	Economía	Monitoreable	Adecuado	Aporte marginal
	X	X	X	X	X	X
Justificación del cumplimiento de las características CREMAA	El Indicador manifiesta de manera directa lo que medirá.		Su medición incide en conocer si los objetivos se están alcanzando.		El Indicador provee las bases suficientes para medir el grado de avance de los objetivos.	
			El Indicador es económico porque su medición no representa costos adicionales, al tratarse de actividades propias que se reflejan en registros internos.		El Indicador es monitoreable debido a que se mide con registros propios del Ayuntamiento.	
					El Indicador es único para la medición de este nivel.	



Ficha Técnica del Programa presupuestario

FIN

Ficha Técnica de Seguimiento de Indicadores (FTSI)

Reporte: Primer Trimestre

Línea base	Valor	Año	Periodicidad:	Determinación de Metas		
	0%	2023	Sentido del indicador:	Ascendente	Comportamiento del indicador:	Regular
Metas Anuales						
Ejercicio fiscal:	2022	2023	2024	Acumulada (metas de la Administración)	Observaciones y/o comentarios	
Programada	n/a	12	12	n/a	El indicador se ha modificado a partir de 2023 debido a modificaciones en la planeación.	
Realizada	n/a	12	3	n/a		

Metas	1er Trimestre			2do Trimestre			3ro Trimestre			4to Trimestre			Meta Anual (acumulada)
	Ene	Feb	Mar	Abr	May	Jun	Jul	Ago	Sep	Oct	Nov	Dic	
Programada (A)	1	1	1	1	1	1	1	1	1	1	1	1	12
Realizada (B)	1	1	1										3
Avance % = [(A)/(B)]*100	100%	100%	100%	0%	0%	0%	0%	0%	0%	0%	0%	0%	25%
Parámetros de sematización	Avance 90-110%	Aceptable	Avance 80 - 90% y 110%-120%	En riesgo	Avance <80% y >120%	Crítico	Cumplimiento del indicador						


Explicaciones y causas de las variaciones al incumplimiento de la programación



CONTRALORIA MUNICIPAL
H. AYUNTAMIENTO DE
QUIMIXTLÁN, PUEBLA
Daniela Cortés Pimentel
Contralora Municipal
Elaboró



TESORERIA MUNICIPAL
H. AYUNTAMIENTO DE
QUIMIXTLÁN, PUEBLA
María Guadalupe Hernández Torres
Tesorera Municipal
Revisó



PRESIDENCIA MUNICIPAL
H. AYUNTAMIENTO DE
QUIMIXTLÁN, PUEBLA
José María Pimentel
Presidente Municipal
Autorizó

2021-2024

2021 - 2024



Ficha Técnica del Programa presupuestario

PROPÓSITO

Ficha Técnica de Seguimiento de Indicadores (FTSI)

Nombre del Municipio:	Quimixtlán
Resumen Narrativo de la MIR:	El ayuntamiento cuenta con procesos que permiten brindar adecuadamente los servicios a la población.
Programa Presupuestario:	Datos de identificación del Programa Institucional
Dependencia o Entidad responsable del Pp:	Gobierno y servicios públicos.
Dependencia o Entidad responsable del Pp:	Contraloría Municipal, Unidad de Transparencia, Regiduría de Ecología y Medio Ambiente, Regiduría de Patrimonio y Hacienda Pública Municipal, Registro Civil.

Datos de identificación del Indicador						Estratégicos	
Nombre del Indicador:	Porcentaje de acciones realizadas para mejorar los procesos que ejecuta el ayuntamiento.					Tipo de Indicador:	
Descripción ¿qué mide el indicador?	Cantidad de acciones realizadas para mejorar los procesos que ejecuta el ayuntamiento respecto al total de acciones de dicho rubro programadas para su realización.					Dimensión del Indicador:	Eficacia
Unidad de medida:	Acciones					Unidad Responsable del Indicador de PROPÓSITO:	Contraloría Municipal, Unidad de Transparencia, Regiduría de Ecología y Medio Ambiente, Regiduría de Patrimonio y Hacienda Pública Municipal, Registro Civil.
Método de cálculo o Fórmula del Indicador:	Porcentaje: $(N/2) \times 100$		Algoritmo		Numerador (Variable 1)	Acciones realizadas para mejorar los procesos que ejecuta el ayuntamiento.	
					Denominador (Variable 2)	Acciones para mejorar los procesos que ejecuta el ayuntamiento que fueron programadas para su realización.	
Medios de verificación de las variables							
Numerador (Variable 1)	Página de Internet del H. Ayuntamiento, Informes de Gobierno, Informes o reportes de cada área, bitácoras, reportes fotográficos, expedientes del archivo.						
Denominador (Variable 2)	Página de Internet del H. Ayuntamiento, Informes de Gobierno, Informes o reportes de cada área, bitácoras, reportes fotográficos, expedientes del archivo.						

Características del Indicador:	Claridad	Relevancia	Economía	Monitoreable	Adecuado	Aporte marginal
	X	X	X	X	X	X
Justificación del cumplimiento de las características CREMAA	El indicador manifiesta de manera directa lo que medirá.	Su medición incide en conocer si los objetivos se están alcanzando.	El indicador es económico porque su medición no representa costos adicionales, al tratarse de actividades propias que se reflejan en registros internos.	El indicador es monitoreable debido a que se mide con registros propios del Ayuntamiento.	El indicador provee las bases suficientes para medir el grado de avance de los objetivos.	El indicador es único para la medición de este nivel.



Ficha Técnica del Programa presupuestario

PROPÓSITO

Ficha Técnica de Seguimiento de Indicadores (FTSI)

Reporte: Primer Trimestre

Determinación de Metas						
Línea base	Valor	Año	Periodicidad:	Semestral		
	0%	2023	Sentido del indicador:	Ascendente	Comportamiento del indicador:	Regular
Metas Anuales						
Ejercicio fiscal:	2022	2023	2024	Acumulada (metas de la Administración)	Observaciones y/o comentarios	
Programada	n/a	113	147	n/a	El indicador se ha modificado a partir de 2023 debido a modificaciones en la planeación.	
Realizada	n/a	113	41	n/a		

Programación de Metas subanuales																
Metas	1er Trimestre				2do Trimestre				3ro Trimestre				4to Trimestre			
	Ene	Feb	Mar	Abr	May	Jun	Jul	Ago	Sep	Oct	Nov	Dic	Meta Anual (acumulada)			
Programada (A)	14	13	14	15	15	13	16	13	15	14	2	3	147			
Realizada (B)	14	13	14										41			
Avance % = [(A)/(B)]*100	100%	100%	100%	#DIV/0!	#DIV/0!	#DIV/0!	0%	0%	0%	#DIV/0!	#DIV/0!	#DIV/0!	28%			
Parámetros de semaforización	Avance 90-110%		Aceptable		En riesgo		Avance <80% y >110%		Crítico		Cumplimiento del indicador		28%			

Explicaciones y causas de las variaciones al incumplimiento de la programación



CONTRALORIA MUNICIPAL
H. AYUNTAMIENTO DE
QUIMIXTLÁN, PUEBLA
2021-2024

Daniela Cortés Pimentel
Contralora Municipal
Elaboró



TESORERIA MUNICIPAL
H. AYUNTAMIENTO DE
QUIMIXTLÁN, PUEBLA
2021-2024

Mayra Guadalupe Hernández Torres
Tesorera Municipal
Revisó



PRESIDENCIA MUNICIPAL
H. AYUNTAMIENTO DE
QUIMIXTLÁN, PUEBLA
2021-2024

José María Pimentel
Presidente Municipal
Autorizó



COMPONENTE 1

Ficha Técnica de Seguimiento de Indicadores (FTSI)

Datos de identificación del indicador						Gestión	
Nombre del indicador:	Porcentaje de trabajos realizados encaminados a mejorar la imagen de las calles del municipio.					Tipo de indicador:	
Descripción ¿qué mide el indicador?	Cantidad de trabajos realizados encaminados a mejorar la imagen de las calles del municipio respecto al total de trabajos en dicho rubro programados para su realización.					Dimensión del indicador:	Eficacia
Unidad de medida:	Trabajos					Unidad Responsable del Indicador del Componente 1:	Contraloría Municipal, Unidad de Transparencia, Regiduría de Ecología y Medio Ambiente, Regiduría de Patrimonio y Hacienda Pública Municipal, Registro Civil
Método de cálculo o Fórmula del indicador:	Porcentaje: $(N/V2)*100$		Algoritmo		Numerador (Variable 1) Denominador (Variable 2)	Trabajos realizados encaminados a mejorar la imagen de las calles del municipio.	
	Medio de verificación de las variables					Trabajos encaminados a mejorar la imagen de las calles del municipio programados para su realización.	
Numerador (Variable 1)	Página de internet del H. Ayuntamiento, Informes de Gobierno, Informes o reportes de cada área, bitácoras, reportes fotográficos, expedientes del archivo.						
Numerador (Variable 2)	Página de internet del H. Ayuntamiento, Informes de Gobierno, Informes o reportes de cada área, bitácoras, reportes fotográficos, expedientes del archivo.						

Determinación de Metas					
Línea base	Valor	Año	Periodicidad:	Trimestral	
	0%	2023	Sentido del indicador:	Ascendente	Comportamiento del indicador:
Regular					
Metas Anuales					
Ejercicio fiscal:	2022	2023	2024	Acumulada	Observaciones y/o comentarios
Programada	12	43	31	86	El indicador se ha comportado de manera regular.
Realizada	12	43	9	64	

Programación de Metas subanuales														
Metas	1er Trimestre			2do Trimestre			3ro Trimestre			4to Trimestre			Meta acumulada	
	Ene	Feb	Mar	Abr	May	Jun	Jul	Ago	Sep	Oct	Nov	Dic		
	Programada	3	3	3	3	3	3	3	3	4	3	0		0
Realizada	3	3	3	0	0	0	0	0	0	0	0	0	9	
Avance %	100%	100%	100%	0%	0%	0%	0%	0%	0%	0%	#DIV/0!	#DIV/0!	29%	
Parámetros de semaforización	Avance 90-110%	Aceptable	Avance 80 - 90% y 110%-120%	En riesgo	Avance <80% y >120%			Critico	Cumplimiento del Indicador			29%		

Actividades																
Resumen Narrativo	Nombre del indicador	1er Trimestre			2do Trimestre			3ro Trimestre			4to Trimestre			Meta acumulada		
		Ene	Feb	Mar	Abr	May	Jun	Jul	Ago	Sep	Oct	Nov	Dic			
Realizar mantenimiento de alumbrado público en el municipio.	Porcentaje de mantenimientos de alumbrado público en el municipio realizados.	Progr.								1				1		
	Real.													0		
Realizar mantenimiento a parques y jardines del municipio.	Porcentaje de mantenimientos a parques y jardines del municipio realizados.	Progr.	1	1	1	1	1	1	1	1	1			10		
	Real.	1	1	1										3		
Realizar mantenimiento en los panteones del municipio.	Porcentaje de mantenimientos en los panteones del municipio realizados.	Progr.	1	1	1	1	1	1	1	1	1			10		
	Real.	1	1	1										3		
Realizar 12 recolecciones de residuos sólidos en el municipio.	Porcentaje de recolecciones de residuos sólidos en el municipio realizadas.	Progr.	1	1	1	1	1	1	1	1	1			10		
	Real.	1	1	1										3		

Explicaciones y causas de las variaciones al Incumplimiento de la programación
--



CONTRALORIA MUNICIPAL
H. AYUNTAMIENTO DE
QUIMIXTLAN, PUEBLA
2021-2024
Elaboró



TESORERÍA MUNICIPAL
H. AYUNTAMIENTO DE
QUIMIXTLAN, PUEBLA
2021-2024
Revisó



PRESIDENCIA MUNICIPAL
H. AYUNTAMIENTO DE
QUIMIXTLAN, PUEBLA
2021-2024
Autorizó



Ficha Técnica de Seguimiento de Indicadores

COMPONENTE 2

Nombre del Municipio:		Quimixtlán	
Resumen Narrativo de la MIR:		Mecanismos que permitan verificar el cumplimiento de los objetivos establecidos ejecutados.	
Datos de Identificación del Programa Institucional			
Programa Presupuestario:		Gobierno y servicios públicos.	
Unidad responsable:		Contraloría Municipal, Unidad de Transparencia, Regiduría de Ecología y Medio Ambiente, Regiduría de Patrimonio y Hacienda Pública Municipal, Registro Civil.	

Datos de Identificación del Indicador			
Nombre del Indicador:	Porcentaje de mecanismos ejecutados que permitan verificar el cumplimiento de los objetivos establecidos.		Cestión
Descripción ¿qué mide el indicador?	Cantidad de mecanismos ejecutados que permitan verificar el cumplimiento de los objetivos establecidos respecto al total de mecanismos del rubro que fueron programados para su ejecución.		Eficacia
Unidad de medida:	Mecanismos		Contraloría Municipal, Unidad de Transparencia, Regiduría de Ecología y Medio Ambiente, Regiduría de Patrimonio y Hacienda Pública Municipal, Registro Civil
Método de cálculo o Fórmula del Indicador:	Porcentaje: $(M/N) \times 100$		Mecanismos ejecutados que permitan verificar el cumplimiento de los objetivos establecidos.
Medio de verificación de las variables			
Numerador (Variable 1)	Página de internet del H. Ayuntamiento, Informes de Gobierno, Informes o reportes de cada área, bitácoras, reportes fotográficos, expedientes del archivo.		Cantidad total de mecanismos que permitan verificar el cumplimiento de los objetivos establecidos programados para ser ejecutados.
Numerador (Variable 2)	Página de internet del H. Ayuntamiento, Informes de Gobierno, Informes o reportes de cada área, bitácoras, reportes fotográficos, expedientes del archivo.		

Características del Indicador	Claridad	Relevancia	Economía	Monitoreable	Adecuado	Aporta marginal
Justificación del cumplimiento de las características CREMAA	El indicador manifiesta de manera directa lo que medirá.	Su medición incide en conocer si los objetivos se están alcanzando.	El indicador es económico porque su medición no representa costos adicionales, al tratarse de actividades propias que se reflejan en registros internos.	El indicador es monitoreable debido a que se mide con registros propios del Ayuntamiento.	El indicador provee las bases suficientes para medir el grado de avance de los objetivos.	El indicador es único para la medición de este nivel.

Determinación de Metas					
Linea base	Valor	Año	Periodicidad:	Trimestral	
	0%	2023	Sentido del indicador:	Ascendente	Comportamiento del Indicador:
Metas Anuales					
Ejercicio fiscal:	2022	2023	2024	Acumulada	Observaciones y/o comentarios
Programada	1	8	7	16	El Indicador se ha comportado de manera regular.
Realizada	1	8	1	10	

Programación de Metas subanuales														
Metas	1er Trimestre			2do Trimestre			3ro Trimestre			4to Trimestre			Meta acumulada	
	Ene	Feb	Mar	Abr	May	Jun	Jul	Ago	Sep	Oct	Nov	Dic		
Programada	0	0	1	1	1	0	2	0	1	1	0	0	7	
Realizada	0	0	1	0	0	0	0	0	0	0	0	0	1	
Avance %	#DIV/0!	#DIV/0!	100%	0%	0%	#DIV/0!	0%	#DIV/0!	0%	0%	#DIV/0!	#DIV/0!	14%	
Parámetros de semafización	Avance 90-110%			Avance 80 - 90% y 110%-120%			Avance -80% y -120%			Crítico			Cumplimiento del indicador	
	Aceptable			En riesgo										

Actividades														
Resumen Narrativo	Nombre del indicador	1er Trimestre			2do Trimestre			3ro Trimestre			4to Trimestre			Meta acumulada
		Ene	Feb	Mar	Abr	May	Jun	Jul	Ago	Sep	Oct	Nov	Dic	
Llevar a cabo el proceso de seguimiento al cumplimiento a los Programas Presupuestarios.	Porcentaje de procesos de seguimiento al cumplimiento a los Programas Presupuestarios realizados.			1	1			1			1			4
Llevar a cabo las evaluaciones de fondos federales del FASAMUN y FORTAMUNDF.	Porcentaje de evaluaciones a los fondos federales realizadas.							1						1
Realizar la evaluación de cumplimiento al Plan Municipal de Desarrollo.	Porcentaje de evaluaciones al Plan Municipal de Desarrollo Realizadas.					1								1
Realizar el Informe de Gobierno Municipal sobre el cumplimiento de los objetivos establecidos.	Porcentaje de informes sobre el cumplimiento de los objetivos establecidos que se realizaron.									1				1
														0
														0

Explicaciones y causas de las variaciones al Incumplimiento de la programación														

ESTADOS UNIDOS MEXICANOS

CONTRALORIA MUNICIPAL

H. AYUNTAMIENTO DE QUIMIXTLAN, PUEBLA

Daniela Cortés Pimentel
Contralora Municipal

Elaboró

2021-2024

ESTADOS UNIDOS MEXICANOS

TESORERIA MUNICIPAL

H. AYUNTAMIENTO DE QUIMIXTLAN, PUEBLA

Maria Guadalupe Hernández Torres
Tesorera Municipal

Revisó

2021-2024

ESTADOS UNIDOS MEXICANOS

PRESIDENCIA MUNICIPAL

H. AYUNTAMIENTO DE QUIMIXTLAN, PUEBLA

Presidente Municipal Sustituto

2021-2024



Ficha Técnica de Seguimiento de Indicadores

COMPONENTE 3

Ficha Técnica de Seguimiento de Indicadores (FTSI)

Quintana Roo

Nombre del Municipio:	Quintana Roo		
Resumen Narrativo de la MIR:	Mecanismos para Fortalecer el sistema anticorrupción y la fiscalización de las actividades realizadas en el Ayuntamiento Implementados.		
Programa Presupuestario:	Datos de identificación del Programa Institucional		
Unidad responsable:	Gobierno y servicios públicos.		
	Contraloría Municipal, Unidad de Transparencia, Regiduría de Ecología y Medio Ambiente, Regiduría de Patrimonio y Hacienda Pública Municipal, Registro Civil.		

Datos de identificación del Indicador				Gestión	
Nombre del Indicador:	Porcentaje de cumplimiento	Unidad Responsable	Alcance	Tipo de Indicador:	Eficacia
Descripción ¿qué mide el indicador?				Dimensión del Indicador:	
Unidad de medida:		Mecanismos		Unidad Responsable del Indicador del Componente 3:	Contraloría Municipal, Unidad de Transparencia, Regiduría de Ecología y Medio Ambiente, Regiduría de Patrimonio y Hacienda Pública Municipal, Registro Civil.
Método de cálculo o Fórmula del Indicador:	Porcentaje: $(V1/V2) \times 100$			Numerador (Variable 1)	Mecanismos implementados para fortalecer el sistema anticorrupción y la fiscalización de las actividades realizadas en el Ayuntamiento.
				Denominador (Variable 2)	Cantidad total de mecanismos para fortalecer el sistema anticorrupción y la fiscalización de las actividades realizadas en el Ayuntamiento programados para ser implementados.
Medio de verificación de las variables					
Numerador (Variable 1)	Página de Internet del H. Ayuntamiento, Informes de Gobierno, Informes o reportes de cada área, bitácoras, reportes fotográficos, expedientes del archivo.				
Numerador (Variable 2)	Página de Internet del H. Ayuntamiento, Informes de Gobierno, Informes o reportes de cada área, bitácoras, reportes fotográficos, expedientes del archivo.				

Características del Indicador	Claridad	Relevancia	Economía	Monitoreable	Adecuado	Aporte marginal
Justificación del cumplimiento de las características CREMAA	X	X	X	X	X	X
El indicador manifiesta de manera directa lo que medirá.	Su medición incide en conocer si los objetivos se están alcanzando.	El indicador es económico porque su medición no representa costos adicionales, al tratarse de actividades propias que se reflejan en registros internos.	El indicador es monitoreable debido a que se mide con registros propios del Ayuntamiento.	El indicador provee las bases suficientes para medir el grado de avance de los objetivos.	El indicador es único para la medición de este nivel.	

Determinación de Metas					
Linea base	Valor	Año	Periodicidad:	Trimestral	
	0%	2023	Sentido del indicador:	Ascendente	Comportamiento del Indicador:
Metas Anuales					
Ejercicio fiscal:	2022	2023	2024	Acumulada	Observaciones y/o comentarios
Programada	1	10	43	n/a	El Indicador se ha modificado en cada Ejercicio.
Realizada	1	10	12	n/a	



COMPONENTE 4

Ficha Técnica de Seguimiento de Indicadores (FTSI)

Datos de identificación del indicador				
Nombre del indicador:	Porcentaje de acciones realizadas de cumplimiento con las obligaciones de transparencia y para mejorar la atención a la ciudadanía.			
Descripción ¿qué mide el indicador?	Cantidad de acciones realizadas de cumplimiento con las obligaciones de transparencia y para mejorar la atención a la ciudadanía respecto al total de acciones en el mismo rubro programadas para su realización.			
Unidad de medida:	Acciones			
Método de cálculo o Fórmula del indicador:	$\text{Porcentaje: } (N/V) \times 100$	Algoritmo	Numerador (Variable 1) Denominador (Variable 2)	Tipo de Indicador: Dimensión del Indicador: Unidad Responsable del Indicador del Componente 4:
				Contraloría Municipal, Unidad de Transparencia, Regiduría de Ecología y Medio Ambiente, Regiduría de Patrimonio y Hacienda Pública Municipal, Registro Civil
				Acciones realizadas de cumplimiento con las obligaciones de transparencia y para mejorar la atención a la ciudadanía. Acciones de cumplimiento con las obligaciones de transparencia y para mejorar la atención a la ciudadanía programadas para ser realizadas.
		Medio de verificación de las variables		
Numerador (Variable 1)	Página de internet del H. Ayuntamiento, Informes de Gobierno, informes o reportes de cada área, bitácoras, reportes fotográficos, expedientes del archivo.			
Numerador (Variable 2)	Página de internet del H. Ayuntamiento, Informes de Gobierno, informes o reportes de cada área, bitácoras, reportes fotográficos, expedientes del archivo.			

Determinación de Metas					
Línea base	Valor	Año	Periodicidad:	Trimestral	
	0%	2023	Sentido del indicador:	Ascendente	Comportamiento del indicador:
Metas Anuales					
Ejercicio fiscal:	2022	2023	2024	Acumulada	Observaciones y/o comentarios
Programada	n/a	40	20	n/a	El indicador se ma modificado acorde a la planeación de cada ejercicio.
Realizada	n/a	40	7	n/a	

Programación de Metas subanuales																
Metas	1er Trimestre				2do Trimestre				3ro Trimestre				4to Trimestre			Meta acumulada
	Ene	Feb	Mar	Abr	May	Jun	Jul	Ago	Sep	Oct	Nov	Dic				
Programada	3	2	2	3	2	2	3	2	0	1	0	0	20			
Realizada	3	2	2	0	0	0	0	0	0	0	0	0	7			
Avance %	100%	100%	100%	0%	0%	0%	0%	0%	#DIV/0!	0%	#DIV/0!	#DIV/0!	35%			
Parámetros de semaforización	Avance 90-110%	Aceptable	Avance 80 - 90% y 110%-120%	En riesgo	Avance <80% y >120%		Crítico		Cumplimiento del indicador				35%			

Actividades																
Resumen Narrativo	Nombre del Indicador	1er Trimestre			2do Trimestre			3ro Trimestre			4to Trimestre			Meta acumulada		
		Ene	Feb	Mar	Abr	May	Jun	Jul	Ago	Sep	Oct	Nov	Dic			
Realizar la carga de información de las Obligaciones de Transparencia en la PNT.	Porcentaje de la carga de información de las Obligaciones de Transparencia en la PNT realizada.	Progr.	1		1			1					1			4
	Real.	1														1
Llevar a cabo 2 Sesiones mensuales del Comité de Transparencia.	Porcentaje de sesiones mensuales del Comité de Transparencia realizadas.	Progr.	2	2	2	2	2	2	2							16
	Real.	2	2	2												6

Explicaciones y causas de las variaciones al Incumplimiento de la programación
--



CONTRALORIA MUNICIPAL
H. AYUNTAMIENTO DE
Daniela Cortés Pimentel
Quintanilla, PUEBLA
Elaboró

2021-2024



TESORERIA
MUNICIPAL
H. AYUNTAMIENTO DE
Guadalupe Hernández Torres
Tesorera Municipal
Revisó



PRESIDENCIA
MUNICIPAL
H. AYUNTAMIENTO DE
José Martínez Pimentel
Presidente Municipal Sustituto
Autorizó

QUIMIXTLAN, PUEBLA
2021-2024



Ficha Técnica de Seguimiento de Indicadores

Reporte: Primer Trimestre

COMPONENTE 5

Ficha Técnica de Seguimiento de Indicadores (FTSI)									
Quimixtlán									
Nombre del Municipio:		Medidas dirigidas a mejorar la atención brindada a la ciudadanía realizadas.							
Resumen Narrativo de la MIR:		Datos de identificación del Programa Institucional							
Programa Presupuestario:		Gobierno y servicios públicos.							
Unidad responsable:		Contraloría Municipal, Unidad de Transparencia, Regiduría de Ecología y Medio Ambiente, Regiduría de Patrimonio y Hacienda Pública Municipal, Registro Civil.							
Datos de identificación del indicador									
Nombre del indicador:	Porcentaje de medidas realizadas dirigidas a mejorar la atención brindada a la ciudadanía.	Medidas	Unidad Responsable del Indicador	Medidas dirigidas a mejorar la atención brindada a la ciudadanía.	Medidas realizadas dirigidas a mejorar la atención brindada a la ciudadanía.				
Descripción ¿qué mide el indicador?	Cantidad de medidas realizadas dirigidas a mejorar la atención brindada a la ciudadanía respecto al total de medidas programadas para su realización.		Unidad Responsable del Indicador	Medidas dirigidas a mejorar la atención brindada a la ciudadanía.	Medidas realizadas dirigidas a mejorar la atención brindada a la ciudadanía.				
Unidad de medida:			Unidad Responsable del Indicador	Medidas dirigidas a mejorar la atención brindada a la ciudadanía.	Medidas realizadas dirigidas a mejorar la atención brindada a la ciudadanía.				
Método de cálculo o Fórmula del Indicador:	Porcentaje: $(N/V2) \times 100$		Unidad Responsable del Indicador	Medidas dirigidas a mejorar la atención brindada a la ciudadanía.	Medidas realizadas dirigidas a mejorar la atención brindada a la ciudadanía.				
Numerador (Variable 1)			Unidad Responsable del Indicador	Medidas dirigidas a mejorar la atención brindada a la ciudadanía.	Medidas realizadas dirigidas a mejorar la atención brindada a la ciudadanía.				
Numerador (Variable 2)			Unidad Responsable del Indicador	Medidas dirigidas a mejorar la atención brindada a la ciudadanía.	Medidas realizadas dirigidas a mejorar la atención brindada a la ciudadanía.				
Página de internet del H. Ayuntamiento, Informes de Gobierno, informes o reportes de cada área, bitácoras, reportes fotográficos, expedientes del archivo.									
Página de internet del H. Ayuntamiento, Informes de Gobierno, informes o reportes de cada área, bitácoras, reportes fotográficos, expedientes del archivo.									
Características del indicador	Claridad	Relevancia	Economía	Monitoreable	Adecuado	Aporte marginal			
Justificación del cumplimiento de las características CREMAA	El indicador manifiesta de manera directa lo que medirá.	Su medición incide en conocer si los objetivos se están alcanzando.	El indicador es económico porque su medición no representa costos adicionales, al tratarse de actividades propias que se reflejan en registros internos.	El indicador es monitoreable debido a que se mide con registros propios del Ayuntamiento.	El indicador provee las bases suficientes para medir el grado de avance de los objetivos.	El indicador es único para la medición de este nivel.			
Determinación de Metas									
Valor	Año	Periodicidad:	Trimestral						
0%	2023	Sentido del indicador:	Comportamiento del indicador:						
Metas Anuales									
Ejercicio fiscal:	2022	2024	Observaciones y/o comentarios						
Programada	2	46	El indicador se ma modificado acorde a la planeación de cada ejercicio.						
Realizada	2	12	n/a						

Programación de Metas subanuales														
Metas	1er Trimestre			2do Trimestre			3ro Trimestre			4to Trimestre			Meta acumulada	
	Ene	Feb	Mar	Abr	May	Jun	Jul	Ago	Sep	Oct	Nov	Dic		
Programada	4	4	4	4	4	4	4	4	4	5	2	3	46	
Realizada	4	4	4	0	0	0	0	0	0	0	0	0	12	
Avance %	100%	100%	100%	0%	0%	0%	0%	0%	0%	0%	0%	0%	26%	
Parámetros de semaforización	Avance 90-110%	Acceptable	Avance 80 - 90% y 110%-120%	En riesgo	Avance <80% y >120%			Critico				Cumplimiento del indicador	26%	

Actividades															
Resumen Narrativo	Nombre del indicador	1er Trimestre			2do Trimestre			3ro Trimestre			4to Trimestre			Meta acumulada	
		Ene	Feb	Mar	Abr	May	Jun	Jul	Ago	Sep	Oct	Nov	Dic		
Realizar la entrega de documentos tramitados en el Registro Civil.	Progr.	1	1	1	1	1	1	1	1	1	1			10	
	Real.	1	1	1										3	
Realizar pago de obligaciones financieras	Progr.	1	1	1	1	1	1	1	1	1	1			10	
	Real.	1	1	1										3	
Realizar 26 pagos de nómina a servidores del H. Ayuntamiento	Progr.	2	2	2	2	2	2	2	2	2	3	2	3	26	
	Real.	2	2	2										6	

Explicaciones y causas de las variaciones al incumplimiento de la programación
--



ESTADOS UNIDOS MEXICANOS

CONTRALORIA MUNICIPAL

H. AYUNTAMIENTO DE

CJIMIXTLAN, PUEBLA

Daniela Cortés Pimentel

Elaboró

2021-2024



ESTADOS UNIDOS MEXICANOS

CONTRALORIA MUNICIPAL

H. AYUNTAMIENTO DE

CJIMIXTLAN, PUEBLA

Mayer Guadalupe Hernández Torres

Tesorera Municipal

Revisó

2021-2024



ESTADOS UNIDOS MEXICANOS

CONTRALORIA MUNICIPAL

H. AYUNTAMIENTO DE

CJIMIXTLAN, PUEBLA

H. AYUNTAMIENTO DE

CJIMIXTLAN, PUEBLA

Presidente Municipal

Revisó

2021-2024



Ficha Técnica del Programa presupuestario

1. Diagnóstico del Programa presupuestario	
Datos de identificación del Programa Presupuestario (Pp)	
Nombre del Municipio:	Quimixtlán
Ejercicio fiscal:	2024
Nombre del Programa presupuestario:	Gobierno y servicios públicos.
Clave del Programa presupuestario:	8047
Dependencia o Entidad responsable del Pp:	Contraloría Municipal, Unidad de Transparencia, Regiduría de Ecología y Medio Ambiente, Regiduría de Patrimonio y Hacienda Pública Municipal, Registro Civil.
1.1 Descripción del Problema	
Antecedentes y definición del problema	
Durante los ejercicios 2022, 2023 y el presente este programa no ha sufrido modificaciones en su estructura, solo cambiando las actividades a realizar, así como su calendarización.	
Justificación del Pp	
La existencia del presente programa radica en que el fortalecer la gestión del ayuntamiento es una de las partes importantes para poder atender las necesidades de la población, así como brindar mejores servicios. Así mismo, atiende los temas de transparencia, planeación y evaluación.	
Estado actual del problema	
Actualmente los retos a los que se enfrenta la administración radica en mejorar la operatividad administrativa del Ayuntamiento, de manera que puedan atenderse de manera eficaz las necesidades detectadas en la población, a través del proceso de evaluación y fortalecimiento de diversos procesos. En ese sentido, se ha notado mejoría en la prestación de dichos servicios.	

Evolución del problema

Se ha implementado mejoras en el tema de desempeño, y la implementación de Control Interno en la administración permite que se fortalezcan las actividades del Ayuntamiento.

Experiencias de atención

Durante la ejecución del programa a través de los Ejercicios transcurridos de la presente administración la estructura del programa no ha sido modificado de manera significativa.

1.2 Metodología para la identificación de la población objetivo y definición de fuentes de información.

Definición y cuantificación de los conceptos poblacionales del Pp

Población Potencial	Al tratarse de acciones en su mayoría de índole administrativa, no existe una población potencial que atender.	Cuantificación:	N/A
		Criterios de Focalización	
Población Objetivo	Al tratarse de acciones en su mayoría de índole administrativa, no existe una población objetivo que atender.	Cuantificación:	N/A
		Criterios de Focalización	
Población atendida (beneficiarios)	Al tratarse de acciones en su mayoría de índole administrativa, no existe una población que atender.	Cuantificación:	N/A
		Criterios de Focalización	



CONTRALORIA MUNICIPAL
H. AYUNTAMIENTO DE
Daniel Cortés Pimentel
Contralora Municipal
PUEBLA
Elaboró 2021-2024



MAYAGUADALUPE HERNÁNDEZ TORRES
Tesorera Municipal
PUEBLA
Revisó 2021-2024



PRESIDENCIA
MUNICIPAL
Jose Martinez Pimentel
H. AYUNTAMIENTO MUNICIPAL SUSTITUTO
QUIMIXTLAN, PUEBLA
Acorizó

2021 - 2024