


| 1. DATOS DE IDENTIFICACIÓN DEL PROGRAMA PRESUPUESTARIO |   |
|--|---|
| NOMBRE DEL PROGRAMA PRESUPUESTARIO                     | BIENESTAR PARA QUIMIXTLAN   |
| NOMBRE DEL PROGRAMA                                    | BIENESTAR PARA QUIMIXTLAN   |
| 2. DATOS DE IDENTIFICACIÓN DEL INDICADOR               |   |
| FIN  | PORCENTAJE DE POBLACIÓN BENEFICIADA CON LAS ACCIONES DEL PROGRAMA.  |
| NOMBRE DEL INDICADOR                                   | REGIDURÍA DE ECOLOGÍA Y MEDIO AMBIENTE / REGIDURÍA DE GRUPOS VULNERABLES / REGIDURÍA DE SALUBRIDAD Y ASISTENCIA PÚBLICA / SISTEMA MUNICIPAL DIF / TESORERÍA / |
| DESCRIPCIÓN DEL INDICADOR                              | POBLACIÓN BENEFICIADA RESPECTO AL TOTAL DE POBLACIÓN CONSIDERADA PARA SER BENEFICIADA.  |
| METODO DE CÁLCULO                                      | (V1/V2) *100  |
| UNIDAD DE MEDIDA                                       | PORCENTAJE  |

| 4. DETERMINACIÓN DE METAS |      |   |                                |
|---------------------------|------|---|--------------------------------|
| LINEA BASE                |      | META Y PERIODO DE CUMPLIMIENTO  |                                |
| VALOR                     | AÑO  | VALOR DEL PERIODO (PROGRAMADO ANUAL EN EL EJERCICIO FISCAL VIGENTE)   | AÑO (EJERCICIO FISCAL VIGENTE) |
| 0                         | 2022 | 0%  |                                |
| ADECUADO                  |      | PORCENTAJE DE CUMPLIMIENTO CON RESPECTO DEL VALOR BASE (EL VALOR QUE SE DEBE LOGRAR AL FINALIZAR EL EJERCICIO FISCAL CORRESPONDIENTE) |                                |
| MONITOREABLE              |      | PARAMETROS DE SEMAORIZACION   |                                |
| ECONOMIA                  |      | VERDE   |                                |
| RELEVANCIA                |      | AMARILLO  |                                |
| SI                        |      | ROJO  |                                |

| 5. CARACTERÍSTICAS DE LAS VARIABLES (METADATOS) |   |
|---|---|
| CLARIDAD  | ES CLARO PORQUE SU REDACCION NO DEJA DUDAS SOBRE LO QUE MIDE. ES RELEVANTE PORQUE SU MEDICION PERMITE CONOCER INFORMACION IMPORTANTE. AL RECABARSE LOS DATOS A TRAVES DE DOCUMENTOS GENERADOS INTERNAMENTE POR LAS AREAS, ES ECONOMICO Y MONITOREABLE. ES ADECUADO PORQUE PROVEE LAS SUFFICIENTES BASES PARA SABER QUE SE MEDIRA. |
| RESPONSABLE DEL INDICADOR                       | REGIDURÍA DE ECOLOGÍA Y MEDIO AMBIENTE / REGIDURÍA DE GRUPOS VULNERABLES / REGIDURÍA DE SALUBRIDAD Y ASISTENCIA PÚBLICA / SISTEMA MUNICIPAL DIF / TESORERÍA /   |

| 6. INFORME DE CUMPLIMIENTO ANUAL DE LAS VARIABLES        |        |        |        |        |        |        |        |        |        |        |        |
|--|--------|--------|--------|--------|--------|--------|--------|--------|--------|--------|--------|
| SEGUIMIENTO DE LO REALIZADO DE LA VARIABLE 1             |        |        |        |        |        |        |        |        |        |        |        |
| ENE 93   | FEB 93 | MAR 93 | ABR 93 | MAY 93 | JUN 93 | JUL 93 | AGO 93 | SEP 93 | OCT 93 | NOV 93 | DIC 93 |
| DESCRIPCIÓN DE LOS RESULTADOS OBTENIDOS DE LA VARIABLE 1 |        |        |        |        |        |        |        |        |        |        |        |
| SEGUIMIENTO DE LO REALIZADO DE LA VARIABLE 2             |        |        |        |        |        |        |        |        |        |        |        |
| ENE 93   | FEB 93 | MAR 93 | ABR 93 | MAY 93 | JUN 93 | JUL 93 | AGO 93 | SEP 93 | OCT 93 | NOV 93 | DIC 93 |
| DESCRIPCIÓN DE LOS RESULTADOS OBTENIDOS DE LA VARIABLE 2 |        |        |        |        |        |        |        |        |        |        |        |




REGIDURÍA DE ECOLOGÍA Y MEDIO AMBIENTE

H. AYUNTAMIENTO DE QUIMIXTLAN PUEBLA

2021-2024

Elaboró: *[Signature]*




REGIDURÍA DE GRUPOS VULNERABLES

H. AYUNTAMIENTO DE QUIMIXTLAN PUEBLA

2021-2024

Elaboró: *[Signature]*




REGIDURÍA DE SALUBRIDAD Y ASISTENCIA PÚBLICA

H. AYUNTAMIENTO DE QUIMIXTLAN PUEBLA

2021-2024

Elaboró: *[Signature]*



REGIDURÍA DE ECONOMÍA

H. AYUNTAMIENTO DE QUIMIXTLAN PUEBLA

2021-2024

Elaboró: *[Signature]*

805. 3058

COMUNIDAD LIBERTA  
N. V. A. S. M. E. D. O. DE  
V. P. L. E. T. A. S. P. O. R. T. A. S.  
P. R. O. T. E. C. T. O. R. I. A  
S. E. C. U. R. I. T. A. D. E.



805. 3058

COMUNIDAD LIBERTA  
N. V. A. S. M. E. D. O. DE  
V. P. L. E. T. A. S. P. O. R. T. A. S.  
P. R. O. T. E. C. T. O. R. I. A  
S. E. C. U. R. I. T. A. D. E.



805. 3058



805. 3058

805. 3058

805. 3058

805. 3058

805. 3058

805. 3058

805. 3058

805. 3058

805. 3058




805. 3058

|   |  |                           |  |  |  |
|---|--|---------------------------|--|--|--|
| 1. DATOS DE IDENTIFICACION DEL PROGRAMA PRESUPUESTARIO                                      |  | NOMBRE DEL PROGRAMA       |  | BIENESTAR PARA QUIMIXTLAN  |  |
| NOMBRE DEL PROGRAMA PRESUPUESTARIO (PP)   |  | NIVEL                     |  | PROPOSITO  |  |
| DEPENDENCIA / DIRECCION / UNIDAD RESPONSABLE  |  | NOMBRE DEL INDICADOR      |  | PORCENTAJE DE ACCIONES ENCAMINADAS A ATENDER LAS CARENCIAS DE LA POBLACION REALIZADAS. |  |
| EJE / OBJETIVO DE ALINEACION CON EL PLAN ESTATAL DE DESARROLLO 2019-2024                    |  | DESCRIPCION DEL INDICADOR |  | ACCIONES REALIZADAS RESPECTO AL TOTAL DE ACCIONES PROGRAMADAS.                         |  |
| EJE / OBJETIVO DEL PLAN DE DESARROLLO MUNICIPAL 2022-2024                                   |  | METODO DE CALCULO         |  | (VI/V2) *100   |  |
| PRIORIDADES / RUBRO DE GASTO  |  | UNIDAD DE MEDIDA          |  | PORCENTAJE   |  |
| NUMERO ASIGNADO DEL SISTEMA CONTABLE DEL EN EL INDICADOR PRESENTA LAS SIGUIENTES CUALIDADES |  | 8034                      |  | 4. DETERMINACION DE METAS  |  |

| CLARIDAD   | RELEVANCIA | ECONOMIA | MONITOREABLE | ADECUADO | LINEA BASE |      | VALOR DEL PERIODO (PROGRAMADO ANUAL EN EL EJERCICIO FISCAL VIGENTE) | AÑO (EJERCICIO FISCAL VIGENTE) | PORCENTAJE DE CUMPLIMIENTO RESPECTO DEL VALOR BASE DEL VALOR QUE SE PREFIENDE LOGRAR AL FINALIZAR EL EJERCICIO FISCAL CORRESPONDIENTE) | COMPORTAMIENTO DEL INDICADOR HACIA LA META |
|--|------------|----------|--------------|----------|------------|------|---|--------------------------------|--|--|
|  |            |          |              |          | VALOR      | AÑO  |   |                                |  |  |
| SI   | SI         | SI       | SI           | SI       | 0          | 2022 | 100%  |                                |  | REGULAR                                    |
| ES CLARO PORQUE SU REDACCION NO DEJA DUDAS SOBRE LO QUE MIDE. ES RELEVANTE PORQUE SU MEDICION PERMITE CONOCER INFORMACION IMPORTANTE. AL RECABARSE LOS DATOS A TRAVES DE DOCUMENTOS GENERADOS INTERNAMENTE POR LAS AREAS, ES ECONOMICO Y MONITOREABLE. ES ADECUADO PORQUE PROVEE LAS SUFICIENTES BASES PARA SABER QUE SE MIDE. |            |          |              |          |            |      |   |                                |  |  |
| REGIDURIA DE ECOLOGIA Y MEDIO AMBIENTE / REGIDURIA DE GRUPOS VULNERABLES / REGIDURIA DE SALUBRIDAD Y ASISTENCIA PUBLICA / SISTEMA MUNICIPAL DIF / TESORERIA /  |            |          |              |          |            |      |   |                                |  |  |


| 5. CARACTERISTICAS DE LAS VARIABLES (METADATOS)  |                            |                     |                      |     |     |     |     |     |     |     |     |   |  |
|--|----------------------------|---------------------|----------------------|-----|-----|-----|-----|-----|-----|-----|-----|---|--|
| NOMBRE DE LA VARIABLE  | DESCRIPCION DE LA VARIABLE | VARIABLE 1          |                      |     |     |     |     |     |     |     |     |   |  |
|  |                            | ACCIONES REALIZADAS | ACCIONES PROGRAMADAS |     |     |     |     |     |     |     |     |   |  |
| PAGINA DE INTERNET DEL H. AYUNTAMIENTO, INFORMES DE GOBIERNO, INFORMES O REPORTES DE CADA AREA, BITACORAS, REPORTES FOTOGRAFICOS, EXPEDIENTES DEL ARCHIVO. |                            |                     |                      |     |     |     |     |     |     |     |     |   |  |
| FUENTES (MEDIOS DE VERIFICACION):  |                            |                     |                      |     |     |     |     |     |     |     |     |   |  |
| UNIDAD DE MEDIDA:  |                            |                     |                      |     |     |     |     |     |     |     |     |   |  |
| CALENDARIZACION DE LO PROGRAMADO DE LA VARIABLE 1  |                            |                     |                      |     |     |     |     |     |     |     |     |   |  |
| ENE  | FEB                        | MAR                 | ABR                  | MAY | JUN | JUL | AGO | SEP | OCT | NOV | DIC |   |  |
| 6  | 8                          | 6                   | 8                    | 6   | 8   | 6   | 8   | 6   | 8   | 6   | 8   | 7 |  |
| FRECUENCIA DE MEDICION DE LA VARIABLE: SEMESTRAL   |                            |                     |                      |     |     |     |     |     |     |     |     |   |  |
| DESAGREGACION GEOGRAFICA: MUNICIPIO DE QUIMIXTLAN  |                            |                     |                      |     |     |     |     |     |     |     |     |   |  |

| 6. INFORME DE CUMPLIMIENTO ANUAL DE LAS VARIABLES        |     |     |     |     |     |     |     |     |     |     |     |  |
|--|-----|-----|-----|-----|-----|-----|-----|-----|-----|-----|-----|--|
| SEGUIMIENTO DE LO REALIZADO DE LA VARIABLE 1             |     |     |     |     |     |     |     |     |     |     |     |  |
| ENE  | FEB | MAR | ABR | MAY | JUN | JUL | AGO | SEP | OCT | NOV | DIC |  |
|  |     |     |     |     |     |     |     |     |     |     |     |  |
| DESCRIPCION DE LOS RESULTADOS OBTENIDOS DE LA VARIABLE 1 |     |     |     |     |     |     |     |     |     |     |     |  |



REGIDURIA DE ECOLOGIA Y MEDIO AMBIENTE  
 H. AYUNTAMIENTO DE QUIMIXTLAN PUEBLA  
 2021-2024

Elaboró: David Reyes Hernández  
 Director del Sistema Municipal DIF



REGIDURIA DE SALUBRIDAD Y ASISTENCIA PUBLICA  
 H. AYUNTAMIENTO DE QUIMIXTLAN PUEBLA  
 2021-2024

Elaboró: C. David Reyes Hernández  
 Director del Sistema Municipal DIF

303.5034  
COMISIÓN NACIONAL  
DE FORTALECIMIENTO DE  
LA EDUCACIÓN  
SUPERIOR



303.5034  
COMISIÓN NACIONAL  
DE FORTALECIMIENTO DE  
LA EDUCACIÓN  
SUPERIOR



303.5034  
COMISIÓN NACIONAL  
DE FORTALECIMIENTO DE  
LA EDUCACIÓN  
SUPERIOR



303.5034  
COMISIÓN NACIONAL  
DE FORTALECIMIENTO DE  
LA EDUCACIÓN  
SUPERIOR



|                                      |  |                           |  |
|--------------------------------------|--|---------------------------|--|
| HONORABLE AYUNTAMIENTO DE QUIMIXTLÁN |  | PUEBLA                    |  |
| PROGRAMA PRESUPUESTARIO 2023         |  |                           |  |
| FICHA TÉCNICA DE LOS INDICADORES     |  |                           |  |
| NOMBRE DEL PROGRAMA:                 |  | BIENESTAR PARA QUIMIXTLÁN |  |

|  |   |   |                                  |
|--|---|---|----------------------------------|
| 1. DATOS DE IDENTIFICACIÓN DEL PROGRAMA PRESUPUESTARIO                     |   |   |                                  |
| NOMBRE DEL PROGRAMA PRESUPUESTARIO   | BIENESTAR PARA QUIMIXTLÁN   |   |                                  |
| DEPENDENCIA / DIRECCIÓN / UNIDAD RESPONSABLE                               | REGIDURÍA DE ECOLOGÍA Y MEDIO AMBIENTE / REGIDURÍA DE GRUPOS VULNERABLES / REGIDURÍA DE SALUBRIDAD Y ASISTENCIA PÚBLICA / SISTEMA MUNICIPAL DIF / TESORERÍA / |   |                                  |
| EJE / OBJETIVO DE ALINEACIÓN CON EL PLAN ESTADAL DE DESARROLLO 2019 - 2024 | EJE 1. BIENESTAR Y DESARROLLO SOCIAL EN QUIMIXTLÁN  |   |                                  |
| EJE / OBJETIVO DEL PLAN DE DESARROLLO MUNICIPAL 2022 - 2024                | FAISMUN / PARTICIPACIONES / RECURSOS PROPIOS /  |   |                                  |
| PRIORIDADES / RUBRO DE GASTO   | 8034  |   |                                  |
| 2. DATOS DE IDENTIFICACIÓN DEL INDICADOR                                   |   |   |                                  |
| NOMBRE DEL INDICADOR   | PORCENTAJE DE MEDIDAS IMPLEMENTADAS ENCAMINADAS A LA PREVENCIÓN Y PLANIFICACIÓN FAMILIAR.   |   |                                  |
| DESCRIPCIÓN DEL INDICADOR  | MEDIDAS IMPLEMENTADAS RESPECTO AL TOTAL DE MEDIDAS PLANEADAS.   |   |                                  |
| METODO DE CÁLCULO  | (VI/V2) *100  |   |                                  |
| UNIDAD DE MEDIDA   | PORCENTAJE  |   |                                  |
| 3. DETERMINACIÓN DE METAS  |   |   |                                  |
| LINEA BASE   | VALOR AÑO 2022  | VALOR DEL PERÍODO (PROGRAMADO ANUAL EN EL EJERCICIO FISCAL VIGENTE) | ANEXO (EJERCICIO FISCAL VIGENTE) |
| 0  | 2022  | 100%  |                                  |

|  |  |          |              |
|--|--|----------|--------------|
| 4. DETERMINACIÓN DE METAS                                |  |          |              |
| CLARIDAD   | RELEVANCIA   | ECONOMÍA | MONITOREABLE |
| SI   | SI   | SI       | SI           |
| JUSTIFICACIÓN DE LAS CARACTERÍSTICAS                     | ES CLARO PORQUE SU REDACCIÓN NO DEJA DUDAS SOBRE LO QUE MIDE, ES RELEVANTE PORQUE SU MEDICIÓN PERMITE CONOCER INFORMACIÓN IMPORTANTE, AL RECABARSE LOS DATOS A TRAVÉS DE DOCUMENTOS GENERADOS INTERNAMENTE POR LAS ÁREAS, ES ECONÓMICO Y MONITOREABLE, ES ADECUADO PORQUE PROVEE LAS SUFICIENTES BASES PARA SABER QUE SE MEDIRÁ. |          |              |
| RESPONSABLE DEL INDICADOR                                | REGIDURÍA DE ECOLOGÍA Y MEDIO AMBIENTE / REGIDURÍA DE GRUPOS VULNERABLES / REGIDURÍA DE SALUBRIDAD Y ASISTENCIA PÚBLICA / SISTEMA MUNICIPAL DIF / TESORERÍA /  |          |              |
| 5. CARACTERÍSTICAS DE LAS VARIABLES (METADATOS)          |  |          |              |
| NOMBRE DE LA VARIABLE                                    | MEDIDAS IMPLEMENTADAS  |          |              |
| DESCRIPCIÓN DE LA VARIABLE                               | NÚMERO DE MEDIDAS QUE FUERON IMPLEMENTADAS.  |          |              |
| FUENTES (MEDIOS DE VERIFICACIÓN)                         | PÁGINA DE INTERNET DEL H. AYUNTAMIENTO, INFORMES DE GOBIERNO, INFORMES O REPORTES DE CADA ÁREA, BITÁCORAS, REPORTES FOTOGRÁFICOS, EXPEDIENTES DEL ARCHIVO.   |          |              |
| UNIDAD DE MEDIDA   | MEDIDAS  |          |              |
| CALENDARIZACIÓN DE LO PROGRAMADO DE LA VARIABLE 1        | ENE  | FEB      | MAR          |
| 2  | 3  | 2        | 3            |
| FRECUENCIA DE MEDICIÓN DE LA VARIABLE                    | TRIMESTRAL   |          |              |
| DESAGREGACIÓN GEOGRÁFICA                                 | MUNICIPIO DE QUIMIXTLÁN  |          |              |
| 6. INFORME DE CUMPLIMIENTO ANUAL DE LAS VARIABLES        |  |          |              |
| SEGUIMIENTO DE LO REALIZADO DE LA VARIABLE 1             |  |          |              |
| ENE  | FEB  | MAR      | ABR          |
| 2  | 3  | 2        | 3            |
| DESCRIPCIÓN DE LOS RESULTADOS OBTENIDOS DE LA VARIABLE 1 |  |          |              |

|  |     |     |     |
|--|-----|-----|-----|
| 7. INFORME DE CUMPLIMIENTO ANUAL DE LAS VARIABLES        |     |     |     |
| SEGUIMIENTO DE LO REALIZADO DE LA VARIABLE 2             |     |     |     |
| ENE  | FEB | MAR | ABR |
| 2  | 3   | 2   | 3   |
| DESCRIPCIÓN DE LOS RESULTADOS OBTENIDOS DE LA VARIABLE 2 |     |     |     |
| SEGUIMIENTO DE LO REALIZADO DE LA VARIABLE 3             |     |     |     |
| ENE  | FEB | MAR | ABR |
| 2  | 3   | 2   | 3   |
| DESCRIPCIÓN DE LOS RESULTADOS OBTENIDOS DE LA VARIABLE 3 |     |     |     |

|  |     |     |     |
|--|-----|-----|-----|
| 8. INFORME DE CUMPLIMIENTO ANUAL DE LAS VARIABLES        |     |     |     |
| SEGUIMIENTO DE LO REALIZADO DE LA VARIABLE 4             |     |     |     |
| ENE  | FEB | MAR | ABR |
| 2  | 3   | 2   | 3   |
| DESCRIPCIÓN DE LOS RESULTADOS OBTENIDOS DE LA VARIABLE 4 |     |     |     |



REGIDURÍA DE ECOLOGÍA Y MEDIO AMBIENTE  
H. AYUNTAMIENTO DE QUIMIXTLÁN PUEBLA  
2021-2024

REGIDURÍA DE SALUBRIDAD Y ASISTENCIA PÚBLICA  
H. AYUNTAMIENTO DE QUIMIXTLÁN PUEBLA  
2021-2024

C. David Reyes Hernández  
Director del Sistema Municipal DIF

C. Marcos Reyes  
Regidor de Salubridad y Asistencia Pública

C. Daniela Cortés Pimentel  
Regidora de Salubridad y Asistencia Pública

Elaboró: David Reyes Hernández

Revisó: C. Daniela Cortés Pimentel

1051 3033  
AGENCIJA ZA  
POSREDOVANJE  
U PROMETU NEKRETNIM  
PRAVNIM  
POSREDOVANJE  
U PROMETU NEKRETNIM  
PRAVNIM



1051 3033  
AGENCIJA ZA  
POSREDOVANJE  
U PROMETU NEKRETNIM  
PRAVNIM  
POSREDOVANJE  
U PROMETU NEKRETNIM  
PRAVNIM



1051 3033  
AGENCIJA ZA  
POSREDOVANJE  
U PROMETU NEKRETNIM  
PRAVNIM  
POSREDOVANJE  
U PROMETU NEKRETNIM  
PRAVNIM



|  |   |
|--|---|
| 1. DATOS DE IDENTIFICACIÓN DEL PROGRAMA PRESUPUESTARIO                     |   |
| NOMBRE DEL PROGRAMA  | BIENESTAR PARA QUIMIXTLÁN   |
| NOMBRE DEL PROGRAMA PRESUPUESTARIO (PP)                                    | REGIDURÍA DE ECOLOGÍA Y MEDIO AMBIENTE / REGIDURÍA DE GRUPOS VULNERABLES / REGIDURÍA DE SALUBRIDAD Y ASISTENCIA PÚBLICA / SISTEMA MUNICIPAL DIF / TESORERÍA / |
| EJE / OBJETIVO DE ALINEACIÓN CON EL PLAN ESTATAL DE DESARROLLO 2019 - 2024 | 4. DISMINUCIÓN DE LAS DESIGUALDADES   |
| EJE / OBJETIVO DEL PLAN DE DESARROLLO MUNICIPAL 2022 - 2024                | EJE 1. BIENESTAR Y DESARROLLO SOCIAL EN QUIMIXTLÁN  |
| PRIORIDADES / RUBRO DE GASTO   | FAISMUN / PARTICIPACIONES / RECURSOS PROPIOS /  |
| NÚMERO ASIGNADO DEL SISTEMA CONTABLE DEL PROGRAMA PRESUPUESTARIO           | 8034  |

|  |   |
|--|---|
| 2. DATOS DE IDENTIFICACIÓN DEL INDICADOR |   |
| COMPONENTE 2                             |   |
| NOMBRE DEL INDICADOR                     | PORCENTAJE DE APOYOS ENTREGADOS A PERSONAS PERTENECIENTES A GRUPOS VULNERABLES. |
| DESCRIPCIÓN DEL INDICADOR                | APOYOS ENTREGADOS RESPECTO AL TOTAL DE APOYOS PROGRAMADOS PARA SU ENTREGA       |
| MÉTODO DE CÁLCULO                        | (VI/V2) *100  |
| UNIDAD DE MEDIDA                         | PORCENTAJE  |

|                                      |  |   |   |  |  |
|--------------------------------------|--|---|---|--|--|
| 4. DETERMINACIÓN DE METAS            |  |   |   |  |  |
| LÍNEA BASE                           | VALOR AÑO 2022   | VALOR AÑO (PROGRAMADO ANUAL EN EL EJERCICIO FISCAL VIGENTE) | VALOR DEL PERÍODO (PROGRAMADO ANUAL EN EL EJERCICIO FISCAL VIGENTE) | PORCENTAJE DE CUMPLIMIENTO RESPECTO DEL VALOR BASE (EL VALOR QUE SE PREFERE LOGRAR AL FINALIZAR EL EJERCICIO FISCAL CORRESPONDIENTE) | COMPORTAMIENTO DEL INDICADOR HACIA LA META |
| SI                                   | SI   | SI  | SI  | 100%   | REGULAR                                    |
| JUSTIFICACIÓN DE LAS CARACTERÍSTICAS | ES CLARO PORQUE SU REDACCIÓN NO DEJA DUDAS SOBRE LO QUE MIDE, ES RELEVANTE PORQUE SU MEDICIÓN PERMITE CONOCER INFORMACIÓN IMPORTANTE, AL RECABARSE LOS DATOS A TRAVÉS DE DOCUMENTOS GENERADOS INTERNAMENTE POR LAS ÁREAS, ES ECONÓMICO Y MONITOREABLE, ES ADECUADO PORQUE PROVEE LAS SUFICIENTES BASES PARA SABER QUE SE MEDIRÁ. |   |   |  |  |
| RESPONSABLE DEL INDICADOR            | REGIDURÍA DE ECOLOGÍA Y MEDIO AMBIENTE / REGIDURÍA DE GRUPOS VULNERABLES / REGIDURÍA DE SALUBRIDAD Y ASISTENCIA PÚBLICA / SISTEMA MUNICIPAL DIF / TESORERÍA /  |   |   |  |  |

|   |  |
|---|--|
| 3. CARACTERÍSTICAS DE LAS VARIABLES (MÉTRICAS)    |  |
| NOMBRE DE LA VARIABLE                             | APOYOS ENTREGADOS  |
| DESCRIPCIÓN DE LA VARIABLE                        | NÚMERO DE APOYOS QUE FUERON ENTREGADOS   |
| FUENTES (MEDIOS DE VERIFICACIÓN)                  | PÁGINA DE INTERNET DEL H. AYUNTAMIENTO, INFORMES DE GOBIERNO, INFORMES O REPORTES DE CADA ÁREA, BITÁCORAS, REPORTES FOTOGRÁFICOS, EXPEDIENTES DEL ARCHIVO. |
| UNIDAD DE MEDIDA                                  | APOYOS   |
| CALENDARIZACIÓN DE LO PROGRAMADO DE LA VARIABLE 1 | ENE FEB MAR ABR MAY JUN JUL AGO SEP OCT NOV DIC  |
| FRECUENCIA DE MEDICIÓN DE LA VARIABLE             | TRIMESTRAL   |
| DESAGREGACIÓN GEOGRÁFICA                          | MUNICIPIO DE QUIMIXTLÁN  |

|  |     |     |     |     |     |     |     |     |     |     |     |
|--|-----|-----|-----|-----|-----|-----|-----|-----|-----|-----|-----|
| 6. INFORME DE CUMPLIMIENTO ANUAL DE LAS VARIABLES  |     |     |     |     |     |     |     |     |     |     |     |
| SEGUIMIENTO DE LO REALIZADO DE LA VARIABLE 1   |     |     |     |     |     |     |     |     |     |     |     |
| ENE  | FEB | MAR | ABR | MAY | JUN | JUL | AGO | SEP | OCT | NOV | DIC |
|  |     |     |     |     |     |     |     |     |     |     |     |
| DESCRIPCIÓN DE LOS RESULTADOS OBTENIDOS DE LA VARIABLE 1   |     |     |     |     |     |     |     |     |     |     |     |
|  <p>REGIDURÍA DE ECOLOGÍA Y MEDIO AMBIENTE H. AYUNTAMIENTO DE QUIMIXTLÁN PUEBLA 2021-2024</p> <p>REGIDURÍA DE GRUPOS VULNERABLES H. AYUNTAMIENTO DE QUIMIXTLÁN PUEBLA 2021-2024</p> |     |     |     |     |     |     |     |     |     |     |     |

305 113

COMUNIDAD EBREYA  
DE MONTREAL  
ASOCIACION DE  
CULTURA Y  
HISTORIA DE  
MONTREAL



305 113

COMUNIDAD EBREYA  
DE MONTREAL  
ASOCIACION DE  
CULTURA Y  
HISTORIA DE  
MONTREAL



Faint vertical text or stamp at the bottom right corner.



|  |  |                           |  |  |  |
|--|--|---------------------------|--|--|--|
| 1. DATOS DE IDENTIFICACION DEL PROGRAMA PRESUPUESTARIO                     |  | NOMBRE DEL PROGRAMA       |  | BIENESTAR PARA QUIMIXTLAN                                      |  |
| NOMBRE DEL PROGRAMA PRESUPUESTARIO (PP)                                    |  | NIVEL                     |  | COMPONENTE 3   |  |
| DEPENDENCIA / DIRECCION / UNIDAD RESPONSABLE                               |  | NOMBRE DEL INDICADOR      |  | PORCENTAJE DE ACCIONES REALIZADAS EN FAVOR DE LA MUJER.        |  |
| EJE / OBJETIVO DE ALINEACION CON EL PLAN ESTADAL DE DESARROLLO 2019 - 2024 |  | DESCRIPCION DEL INDICADOR |  | ACCIONES REALIZADAS RESPECTO AL TOTAL DE ACCIONES PROGRAMADAS. |  |
| EJE / OBJETIVO DEL PLAN DE DESARROLLO MUNICIPAL 2021 - 2024                |  | METODO DE CALCULO         |  | (V1/V2) *100   |  |
| PRIORIDADES / RUBRO DE GASTO   |  | UNIDAD DE MEDIDA          |  | PORCENTAJE   |  |
| NUMERO ASIGNADO DEL SISTEMA CONTABLE DEL                                   |  | 8034                      |  | 4. DETERMINACION DE METAS                                      |  |

| CLARIDAD   | RELEVANCIA | ECONOMIA | MONITOREABLE | ADECUADO | LINEA BASE |      | VALOR DEL PERIODO (PROGRAMADO ANUAL EN EL EJERCICIO FISCAL VIGENTE) | AÑO (EJERCICIO FISCAL VIGENTE) | PORCENTAJE DE CUMPLIMIENTO RESPECTO DEL VALOR BASE (EL VALOR QUE SE PREFIENDE LOGRAR AL FINALIZAR EL EJERCICIO FISCAL CORRESPONDIENTE) | COMPORTAMIENTO DEL INDICADOR HACIA LA META |
|--|------------|----------|--------------|----------|------------|------|---|--------------------------------|--|--|
|  |            |          |              |          | SI         | NO   |   |                                |  |  |
| SI   | SI         | SI       | SI           | SI       | 0          | 2022 | 100%  |                                | REGULAR  |  |
| JUSTIFICACION DE LAS CARACTERISTICAS<br>ES CLARO PORQUE SU REDACCION NO DEJA DUDAS SOBRE LO QUE MIDE. ES RELEVANTE PORQUE SU MEDICION PERMITE CONOCER INFORMACION IMPORTANTE. AL RECABARSE LOS DATOS A TRAVES DE DOCUMENTOS GENERADOS INTERNAMENTE POR LAS AREAS, ES ECONOMICO Y MONITOREABLE. ES ADECUADO PORQUE PROVEE LAS SUFICIENTES BASES PARA SABER QUE SE MIDE. |            |          |              |          |            |      |   |                                |  |  |
| RESPONSABLE DEL INDICADOR<br>REGIDURIA DE ECOLOGIA Y MEDIO AMBIENTE / REGIDURIA DE GRUPOS VULNERABLES / REGIDURIA DE SALUBRIDAD Y ASISTENCIA PUBLICA / SISTEMA MUNICIPAL DIF / TESORERIA /   |            |          |              |          |            |      |   |                                |  |  |
| EN EL INDICADOR PRESENTA LAS SIGUIENTES CUALIDADES<br>VALOR DEL PERIODO (PROGRAMADO ANUAL EN EL EJERCICIO FISCAL VIGENTE)<br>PARAMETROS DE SEMAFORIZACION<br>VERDE AMARILLO ROJO   |            |          |              |          |            |      |   |                                |  |  |

| 5. CARACTERISTICAS DE LAS VARIABLES (METADATOS)   |  |     |     |     |     |     |     |     |     |     |     |     |
|---|--|-----|-----|-----|-----|-----|-----|-----|-----|-----|-----|-----|
| VARIABLE 1  |  |     |     |     |     |     |     |     |     |     |     |     |
| NOMBRE DE LA VARIABLE:                            | ACCIONES REALIZADAS  |     |     |     |     |     |     |     |     |     |     |     |
| DESCRIPCION DE LA VARIABLE:                       | NUMERO DE ACCIONES REALIZADAS.   |     |     |     |     |     |     |     |     |     |     |     |
| FUENTES (MEDIOS DE VERIFICACION):                 | PAGINA DE INTERNET DEL H. AYUNTAMIENTO, INFORMES DE GOBIERNO, INFORMES O REPORTES DE CADA AREA, BITACORAS, REPORTES FOTOGRAFICOS, EXPEDIENTES DEL ARCHIVO. |     |     |     |     |     |     |     |     |     |     |     |
| UNIDAD DE MEDIDA:                                 | ACCIONES   |     |     |     |     |     |     |     |     |     |     |     |
| CALENDARIZACION DE LO PROGRAMADO DE LA VARIABLE 1 | ENE  | FEB | MAR | ABR | MAY | JUN | JUL | AGO | SEP | OCT | NOV | DIC |
| 2   | 2  | 1   | 2   | 2   | 2   | 2   | 2   | 1   | 2   | 1   | 1   | 2   |
| FRECUENCIA DE MEDICION DE LA VARIABLE:            | TRIMESTRAL   |     |     |     |     |     |     |     |     |     |     |     |
| DESAGREGACION GEOGRAFICA:                         | MUNICIPIO DE QUIMIXTLAN  |     |     |     |     |     |     |     |     |     |     |     |
| INFORME DE CUMPLIMIENTO ANUAL DE LAS VARIABLES    | MUNICIPIO DE QUIMIXTLAN  |     |     |     |     |     |     |     |     |     |     |     |

| 6. INFORME DE CUMPLIMIENTO ANUAL DE LAS VARIABLES        |     |     |     |     |     |     |     |     |     |     |     |     |
|--|-----|-----|-----|-----|-----|-----|-----|-----|-----|-----|-----|-----|
| SEGUIMIENTO DE LO REALIZADO DE LA VARIABLE 1             |     |     |     |     |     |     |     |     |     |     |     |     |
| DESCRIPCION DE LOS RESULTADOS OBTENIDOS DE LA VARIABLE 1 | ENE | FEB | MAR | ABR | MAY | JUN | JUL | AGO | SEP | OCT | NOV | DIC |
|  |     |     |     |     |     |     |     |     |     |     |     |     |



REGIDURIA DE ECOLOGIA Y MEDIO AMBIENTE  
 H. AYUNTAMIENTO DE QUIMIXTLAN PUEBLA  
 2021-2024

Elaboró: C. David Reyes Hernández  
 Director del Sistema Municipal DIF



REGIDURIA DE SALUBRIDAD Y ASISTENCIA PUBLICA  
 H. AYUNTAMIENTO DE QUIMIXTLAN PUEBLA  
 2021-2024

Elaboró: C. Daniela Cortés Pimentel  
 Contralora Municipal

3651-335A  
AGENCIJA ZA  
POSREDOVANJE  
U PROMETU NEKRETNIM  
PRAVNIM  
POSREDOVANJE  
U PROMETU NEKRETNIM  
POSREDOVANJE  
U PROMETU NEKRETNIM  
POSREDOVANJE  
U PROMETU NEKRETNIM



3651-335A  
AGENCIJA ZA  
POSREDOVANJE  
U PROMETU NEKRETNIM  
PRAVNIM  
POSREDOVANJE  
U PROMETU NEKRETNIM  
POSREDOVANJE  
U PROMETU NEKRETNIM  
POSREDOVANJE  
U PROMETU NEKRETNIM



3651-335A







3651-335A

|   |  |  |   |
|---|--|--|---|
| 1. DATOS DE IDENTIFICACIÓN DEL PROGRAMA PRESUPUESTARIO                                      |  | 2. DATOS DE IDENTIFICACIÓN DEL INDICADOR |   |
| NOMBRE DEL PROGRAMA / PRESUPUESTARIO (PP)   | BIENESTAR PARA QUIMIXTLÁN  | NIVEL                                    | COMPONENTE 4  |
| DEPENDENCIA / DIRECCIÓN / UNIDAD RESPONSABLE  | REGIDURÍA DE ECOLOGÍA Y MEDIO AMBIENTE / REGIDURÍA DE VULNERABLES / REGIDURÍA DE SALUBRIDAD Y ASISTENCIA PÚBLICA / SISTEMA MUNICIPAL DIF / TESORERÍA / | NOMBRE DEL INDICADOR:                    | PORCENTAJE DE OBRAS REALIZADAS PARA MEJORAR LA CALIDAD DE VIDA DE LA POBLACIÓN. |
| EJE/OBJETIVO DE ALINEACIÓN CON EL PLAN ESTATAL DE DESARROLLO 2019-2024                      | 4. DISMINUCIÓN DE LAS DESIGUALDADES  | DESCRIPCIÓN DEL INDICADOR                | OBRAS REALIZADAS RESPECTO AL TOTAL DE OBRAS PROGRAMADAS.                        |
| EJE/OBJETIVO DEL PLAN DE DESARROLLO MUNICIPAL 2021-2024                                     | EJE 1. BIENESTAR Y DESARROLLO SOCIAL EN QUIMIXTLÁN   | METODO DE CÁLCULO                        | (VI/V2) *100  |
| PRIORIDADES / RUBRO DE GASTO  | FAISMUN / PARTICIPACIONES / RECURSOS PROPIOS /   | UNIDAD DE MEDIDA                         | PORCENTAJE  |
| NÚMERO ASIGNADO DEL SISTEMA CONTABLE DEL EN EL INDICADOR PRESENTA LAS SIGUIENTES CUALIDADES | 8034   | 4. DETERMINACIÓN DE METAS                |   |


| CLARIDAD  | RELEVANCIA | ECONOMÍA | MONITOREABLE | ADECUADO | VALOR AÑO | VALOR DEL PERIODO (PROGRAMADO ANUAL EN EL EJERCICIO FISCAL VIGENTE) | AÑO (EJERCICIO FISCAL VIGENTE) | PORCENTAJE DE CUMPLIMIENTO RESPECTO DEL VALOR BASE (EL VALOR QUE SE PRETENDIÓ LOGRAR AL FINALIZAR EL EJERCICIO FISCAL CORRESPONDIENTE) | COMPORTAMIENTO DEL INDICADOR HACIA LA META |
|---|------------|----------|--------------|----------|-----------|---|--------------------------------|--|--|
|   |            |          |              |          |           |   |                                |  |  |
| SI  | SI         | SI       | SI           | SI       | 0         | 2022  | 100%                           | REGULAR  | REGULAR                                    |
| ES CLARO PORQUE SU REDACCIÓN NO DEJA DUDAS SOBRE LO QUE MIDE, ES RELEVANTE PORQUE SU MEDICIÓN PERMITE CONOCER INFORMACIÓN IMPORTANTE, AL RECABARSE LOS DATOS A TRAVÉS DE DOCUMENTOS GENERADOS INTERNAMENTE POR LAS ÁREAS, ES ECONÓMICO Y MONITOREABLE, ES ADECUADO PORQUE PROVEE LAS SUPLENIENTES BASES PARA SABER QUE SE MIDE. |            |          |              |          |           |   |                                |  |  |
| REGIDURÍA DE ECOLOGÍA Y MEDIO AMBIENTE / REGIDURÍA DE GRUPOS VULNERABLES / REGIDURÍA DE SALUBRIDAD Y ASISTENCIA PÚBLICA / SISTEMA MUNICIPAL DIF / TESORERÍA /   |            |          |              |          |           |   |                                |  |  |

| 5. CARACTERÍSTICAS DE LAS VARIABLES (METADATOS) |   |                                  |                  |   |                         |                            |  |  |   |   |   |   |   |   |   |   |   |   |   |   |   |   |
|---|---|----------------------------------|------------------|---|-------------------------|----------------------------|--|--|---|---|---|---|---|---|---|---|---|---|---|---|---|---|
| NOMBRE DE LA VARIABLE                           | DESCRIPCIÓN DE LA VARIABLE  | FUENTES (MEDIOS DE VERIFICACIÓN) | UNIDAD DE MEDIDA | CALENDARIZACIÓN DE LO PROGRAMADO DE LA VARIABLE 1 | VARIABLE 2              |                            |  |  |   |   |   |   |   |   |   |   |   |   |   |   |   |   |
|   |   |                                  |                  |   | NOBRE DE LA VARIABLE    | DESCRIPCIÓN DE LA VARIABLE | ACCIONES PROGRAMADAS                                       | CANTIDAD TOTAL DE ACCIONES PROGRAMADAS PARA SU REALIZACIÓN |   |   |   |   |   |   |   |   |   |   |   |   |   |   |
| NÚMERO DE ACCIONES REALIZADAS                   | PÁGINA DE INTERNET DEL H. AYUNTAMIENTO, INFORMES DE GOBIERNO, INFORMES O REPORTES DE CADA ÁREA, BITÁCORAS, REPORTES FOTOGRAFICOS, EXPEDIENTES DEL ARCHIVO.    | EXPEDIENTES DEL ARCHIVO.         | TRIMESTRAL       | ENE FEB MAR ABR MAY JUN JUL AGO SEP OCT NOV DIC   | MUNICIPIO DE QUIMIXTLÁN | ACCIONES PROGRAMADAS       | CANTIDAD TOTAL DE ACCIONES PROGRAMADAS PARA SU REALIZACIÓN | 0  | 1 | 0 | 0 | 0 | 0 | 0 | 0 | 0 | 0 | 0 | 0 | 0 | 0 |   |
| ACCIONES  | REGIDURÍA DE ECOLOGÍA Y MEDIO AMBIENTE / REGIDURÍA DE GRUPOS VULNERABLES / REGIDURÍA DE SALUBRIDAD Y ASISTENCIA PÚBLICA / SISTEMA MUNICIPAL DIF / TESORERÍA / | EXPEDIENTES DEL ARCHIVO.         | TRIMESTRAL       | ENE FEB MAR ABR MAY JUN JUL AGO SEP OCT NOV DIC   | MUNICIPIO DE QUIMIXTLÁN | ACCIONES PROGRAMADAS       | CANTIDAD TOTAL DE ACCIONES PROGRAMADAS PARA SU REALIZACIÓN | 0  | 1 | 0 | 0 | 0 | 0 | 0 | 0 | 0 | 0 | 0 | 0 | 0 | 0 | 0 |

| 6. INFORME DE CUMPLIMIENTO ANUAL DE LAS VARIABLES |   |                                  |                  |   |                         |                            |  |  |   |   |   |   |   |   |   |   |   |   |   |   |   |   |
|---|---|----------------------------------|------------------|---|-------------------------|----------------------------|--|--|---|---|---|---|---|---|---|---|---|---|---|---|---|---|
| NOMBRE DE LA VARIABLE                             | DESCRIPCIÓN DE LA VARIABLE  | FUENTES (MEDIOS DE VERIFICACIÓN) | UNIDAD DE MEDIDA | CALENDARIZACIÓN DE LO PROGRAMADO DE LA VARIABLE 1 | VARIABLE 2              |                            |  |  |   |   |   |   |   |   |   |   |   |   |   |   |   |   |
|   |   |                                  |                  |   | NOBRE DE LA VARIABLE    | DESCRIPCIÓN DE LA VARIABLE | ACCIONES PROGRAMADAS                                       | CANTIDAD TOTAL DE ACCIONES PROGRAMADAS PARA SU REALIZACIÓN |   |   |   |   |   |   |   |   |   |   |   |   |   |   |
| NÚMERO DE ACCIONES REALIZADAS                     | PÁGINA DE INTERNET DEL H. AYUNTAMIENTO, INFORMES DE GOBIERNO, INFORMES O REPORTES DE CADA ÁREA, BITÁCORAS, REPORTES FOTOGRAFICOS, EXPEDIENTES DEL ARCHIVO.    | EXPEDIENTES DEL ARCHIVO.         | TRIMESTRAL       | ENE FEB MAR ABR MAY JUN JUL AGO SEP OCT NOV DIC   | MUNICIPIO DE QUIMIXTLÁN | ACCIONES PROGRAMADAS       | CANTIDAD TOTAL DE ACCIONES PROGRAMADAS PARA SU REALIZACIÓN | 0  | 1 | 0 | 0 | 0 | 0 | 0 | 0 | 0 | 0 | 0 | 0 | 0 | 0 | 0 |
| ACCIONES  | REGIDURÍA DE ECOLOGÍA Y MEDIO AMBIENTE / REGIDURÍA DE GRUPOS VULNERABLES / REGIDURÍA DE SALUBRIDAD Y ASISTENCIA PÚBLICA / SISTEMA MUNICIPAL DIF / TESORERÍA / | EXPEDIENTES DEL ARCHIVO.         | TRIMESTRAL       | ENE FEB MAR ABR MAY JUN JUL AGO SEP OCT NOV DIC   | MUNICIPIO DE QUIMIXTLÁN | ACCIONES PROGRAMADAS       | CANTIDAD TOTAL DE ACCIONES PROGRAMADAS PARA SU REALIZACIÓN | 0  | 1 | 0 | 0 | 0 | 0 | 0 | 0 | 0 | 0 | 0 | 0 | 0 | 0 | 0 |

|  |  |  |  |
|--|--|--|--|
| <br>REGIDURÍA DE ECOLOGÍA Y MEDIO AMBIENTE<br>H. AYUNTAMIENTO DE QUIMIXTLÁN PUEBLA<br>2021-2024<br>C. David Reyes Hernández<br>Director del Sistema Municipal DIF<br>Elaboró            |  | <br>REGIDURÍA DE ECOLOGÍA Y MEDIO AMBIENTE<br>H. AYUNTAMIENTO DE QUIMIXTLÁN PUEBLA<br>2021-2024<br>C. Marcos Reyes Bello<br>Regidor de Salubridad y Asistencia Pública<br>Elaboró     |  |
| <br>REGIDURÍA DE SALUBRIDAD Y ASISTENCIA PÚBLICA<br>H. AYUNTAMIENTO DE QUIMIXTLÁN PUEBLA<br>2021-2024<br>C. Marcos Reyes Bello<br>Regidor de Salubridad y Asistencia Pública<br>Elaboró |  | <br>REGIDURÍA DE SALUBRIDAD Y ASISTENCIA PÚBLICA<br>H. AYUNTAMIENTO DE QUIMIXTLÁN PUEBLA<br>2021-2024<br>C. Marcos Reyes Bello<br>Regidor de Salubridad y Asistencia Pública<br>Elaboró |  |

3054-3854  
УПРАВЛЕНИЕ  
ПО БЕЗОПАСНОСТИ  
НА РАБОТУ И  
ОХРАНА  
НА ЗДРАВЕТО



3054-3854  
УПРАВЛЕНИЕ  
ПО БЕЗОПАСНОСТИ  
НА РАБОТУ И  
ОХРАНА  
НА ЗДРАВЕТО



3054-3854



3054-3854



3054-3854

3054-3854