 <p>ACCIONES PARA SEGUIR AVANZANDO QUIMIXTLÁN GOBIERNO MUNICIPAL 2021-2024</p>	HONORABLE AYUNTAMIENTO DE	Quimixtlán	PUEBLA.
	2021 - 2024		
	METODOLOGÍA DEL MARCO LÓGICO (MML) DE LOS PROGRAMAS PRESUPUESTARIOS		
	EJERCICIO FISCAL 2022		
	POBLACIÓN OBJETIVO		
	NOMBRE DEL PROGRAMA:	Fortaleciendo al campo.	

B. DATOS DE LA POBLACIÓN

Identificación de la población	Año					
	2022		2023		2024	
	Número de personas	Porcentaje	Número de personas	Porcentaje	Número de personas	Porcentaje
Número de Población de Referencia:	22,855	100%	22,855	100%	22,855	100%
Número de Población Potencial:	8,200	35.88%	8,200	35.88%	8,200	35.88%
Número de Población Objetivo:	7,618	92.90%	7,618	92.90%	7,618	92.90%
Número de Población Atendida:		0.00%		0.00%		0.00%
Número de Población por atender:	8,200	100.00%	8,200	100.00%	8,200	100.00%



HONORABLE AYUNTAMIENTO DE	Quimixtlán	PUEBLA.
2021 - 2024		
METODOLOGÍA DEL MARCO LÓGICO (MML) DE LOS PROGRAMAS PRESUPUESTARIOS		
EJERCICIO FISCAL 2022		
DETECCIÓN DEL PROBLEMA		
NOMBRE DEL PROGRAMA:		Fortaleciendo al campo.

A.1 LLUVIA DE IDEAS

1	Los productores agrícolas y ganaderos del municipio no reciben apoyos que les permitan realizar de mejor manera sus actividades	2	Los productores no pueden vender sus productos a un precio adecuado.	3	Existen plagas que afectan los cultivos de manera negativa.
4	Existe robo de cabezas de ganado.	5	Las herramientas e insumos son caros	6	

A. REDACCIÓN DEL PROBLEMA

Los productores agrícolas y ganaderos del municipio no reciben apoyos que les permitan realizar de mejor manera sus actividades

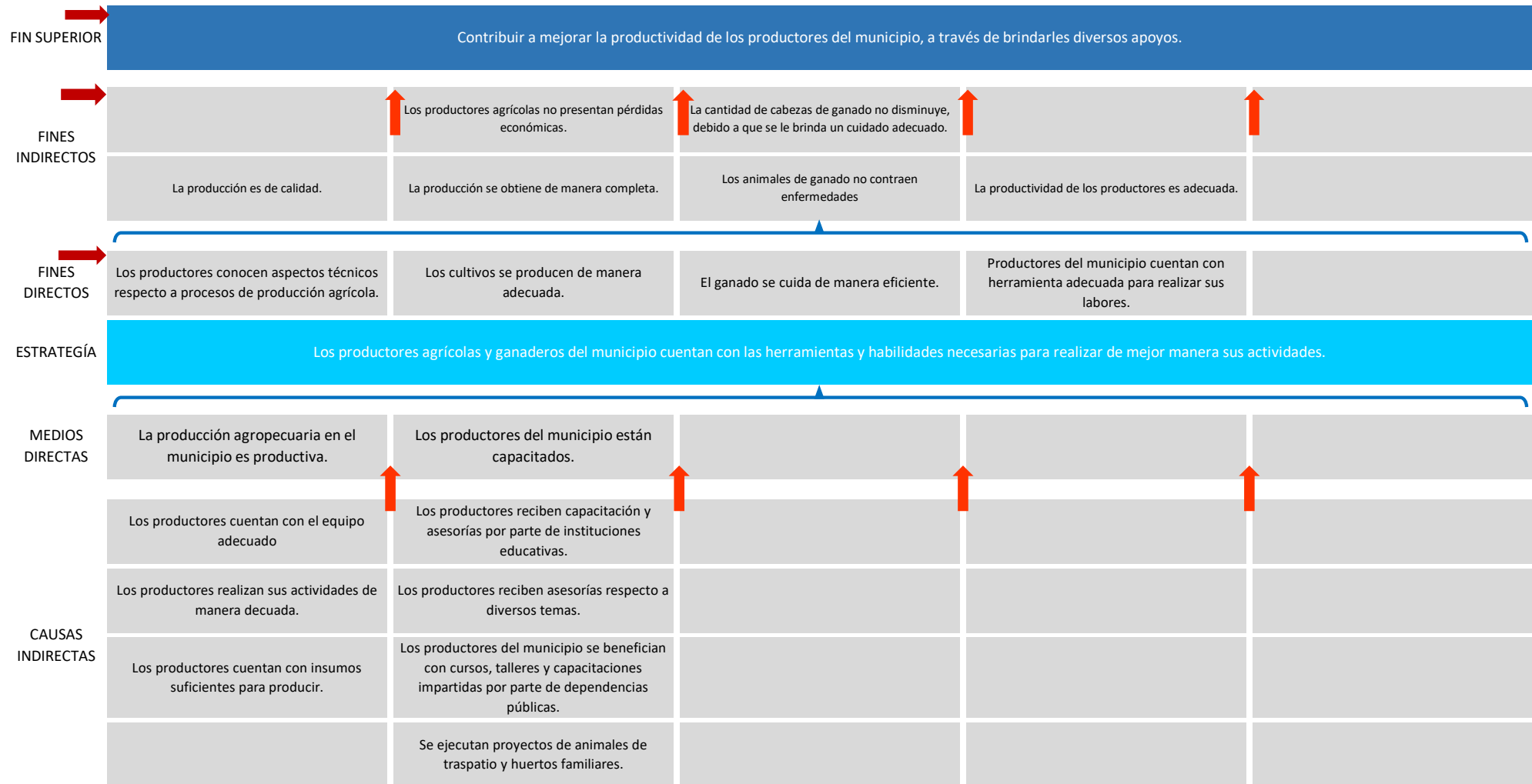


HONORABLE AYUNTAMIENTO DE:	Quimixtlán	PUEBLA.
2021 - 2024		
METODOLOGÍA DEL MARCO LÓGICO (MML) DE LOS PROGRAMAS PRESUPUESTARIOS		
EJERCICIO FISCAL 2022		
ÁRBOL DE PROBLEMAS		
NOMBRE DEL PROGRAMA:	Fortaleciendo al campo.	

C. DIAGRAMA DE PROBLEMAS



D. DIAGRAMA DE OBJETIVOS



D. MAPA DE INVOLUCRADOS

1) Visibilizar a los Involucrados



2) Agruparlos por área de interés

ALIADOS

Funcionarios
Productores del municipio
Universidades
Proveedores

ADVERSARIOS

NEUTROS

D.1 MATRIZ DE EXPECTATIVAS - FUERZAS


ACTOR / GRUPO DE ACTORES	INTÉRÉS / EXPECTATIVA	ACTORES PRIORITARIOS PARA LA EJECUCIÓN DEL PROGRAMA	FUERZA PARA DEFENDER INTERESES	ACTORES SECUNDARIOS O PRESCINDIBLES
1.- Funcionarios	5	SI	SI	NO
2.- Productores del municipio	5	SI	SI	NO
3.- Universidades	3	SI	SI	NO
4.- Proveedores de semillas y equipo	1	NO	NO	NO

1. Calificación de -5 a -1 cuando son expectativas o fuerzas negativas para el Programa.
2. Calificación de 1 a 5 cuando son expectativas o fuerzas positivas para el Programa.



HONORABLE AYUNTAMIENTO DE:		Quimixtlán	PUEBLA.
2021 - 2024			
METODOLOGÍA DEL MARCO LÓGICO (MML) DE LOS PROGRAMAS PRESUPUESTARIOS			
EJERCICIO FISCAL 2022			
MATRIZ DE INDICADORES PARA RESULTADOS (MIR)			
NOMBRE DEL PROGRAMA:		Fortaleciendo al campo.	
DIRECCIÓN (ES) / UNIDAD (ES) RESPONSABLE (S)		Regiduría de Industria, Comercio, Agricultura y Ganadería.	

	RESUMEN NARRATIVO	INDICADOR		FORMULA	META DEL INDICADOR	MEDIOS DE VERIFICACIÓN	SUPUESTOS DE QUE NO OCURRA EL RIESGO
		TIPO	NOMBRE				
FIN	Contribuir a mejorar la productividad de los productores del municipio, a través de brindarles diversos apoyos.	Estratégico	Porcentaje de la población beneficiada con los apoyos gestionados.	$(V1/V2) * 100$	100%	Informes de gobierno	Se logra apoyar a la totalidad de los productores del municipio.
PROPÓSITO	Los productores agrícolas y ganaderos del municipio cuentan con las herramientas y habilidades necesarias para realizar de mejor manera sus actividades.	Estratégico	Porcentaje de apoyos otorgados.	$(V1/V2) * 100$	100%		Los apoyos brindados inciden a mejorar las formas en que los productores realizan sus actividades.
COMPONENTE 1	Apoyos a productores del municipio para mejorar las formas de producción entregados.	Gestión	Porcentaje de apoyos a productores del municipio para mejorar las formas de producción entregados.	$(V1/V2) * 100$	100%		Los apoyos proporcionados están en buen estado y son funcionales.
ACTIVIDAD 1	Gestionar apoyos para la entrega de equipo básico de siembra y cosecha a productores del municipio, para fortalecer sus actividades.						
ACTIVIDAD 2	Gestionar apoyos para productores del municipio, de manera que se contribuya a mejorar la manera en que realizan sus actividades productivas.						
ACTIVIDAD 3	Gestionar apoyos para entrega de fertilizante y semillas a los productores del municipio y contribuir a mejorar su producción.						
COMPONENTE 2	Acciones encaminadas a capacitar a los productores agrícolas y ganaderos del municipio proporcionadas.	Gestión	Porcentaje de acciones encaminadas a capacitar a los productores agrícolas y ganaderos del municipio proporcionadas.	$(V1/V2) * 100$	100%		Los productores aprovechan la información y conocimientos recibidos.
ACTIVIDAD 1	Vincular productores con instituciones educativas para la realización de capacitaciones y asesorías.						
ACTIVIDAD 2	Proporcionar asesorías a los productores del municipio respecto a temas diversos.						
ACTIVIDAD 3	Gestionar ante dependencias públicas la realización de cursos, capacitaciones y talleres para productores del municipio.						
ACTIVIDAD 4	Gestionar proyectos de animales de traspatio y huertos familiares.						

	HONORABLE AYUNTAMIENTO DE:	Quixtlán	PUEBLA.
	2021 - 2024		
	METODOLOGÍA DEL MARCO LÓGICO (MML) DE LOS PROGRAMAS PRESUPUESTARIOS		
	EJERCICIO FISCAL 2022		
	FICHA TÉCNICA DE LOS INDICADORES DEFINIDOS EN LA MIR		
NOMBRE DEL PROGRAMA:	Fortaleciendo al campo.		

1. DATOS DE IDENTIFICACIÓN DEL PROGRAMA PRESUPUESTARIO

NOMBRE DEL PROGRAMA PRESUPUESTARIO (PP)	Fortaleciendo al campo.
DEPENDENCIA / DIRECCIÓN / UNIDAD RESPONSABLE	Regiduría de Industria, Comercio, Agricultura y Ganadería; Dirección de Industria, Comercio, Agricultura y Ganadería.
EJE / OBJETIVO DE ALINEACIÓN CON EL PLAN ESTATAL DE DESARROLLO 2019 - 2024	2. Recuperación del Campo Poblano
EJE / OBJETIVO DEL PLAN MUNICIPAL DE DESARROLLO 2021 - 2024	EJE 4. Ecología y apoyo al campo.
PRIORIDADES / RUBRO DE GASTO	3. Desarrollo económico
NÚMERO ASIGNADO DEL SISTEMA CONTABLE DEL PROGRAMA PRESUPUESTARIO	

2. DATOS DE IDENTIFICACIÓN DEL INDICADOR

NIVEL:	1. FIN		
NOMBRE DEL INDICADOR:	Porcentaje de la población beneficiada con los apoyos gestionados.	DIMENSIÓN A MEDIR:	EFICACIA
DESCRIPCIÓN DEL INDICADOR:	Número de población beneficiada respecto al total de personas contempladas.	TIPO DE INDICADOR:	ESTRATÉGICO
MÉTODO DE CÁLCULO:	(V1/V2) *100	FRECUENCIA DE MEDICIÓN:	ANUAL
UNIDAD DE MEDIDA:	Población		

3. CARACTERÍSTICAS DEL INDICADOR

EN EL INDICADOR PRESENTA LAS SIGUIENTES CUALIDADES				
CLARIDAD	RELEVANCIA	ECONOMÍA	MONITOREABLE	ADECUADO
SI	SI	SI	SI	SI
JUSTIFICACIÓN DE LAS CARACTERÍSTICAS	Es claro porque no su redacción no deja dudas sobre lo que mide. Es relevante porque su medición permite conocer información importante. Al recabarse los datos a través de documentos generados internamente por las áreas, es económico y monitoreable. Es adecuado porque provee las suficientes bases para saber que se medirá.			
RESPONSABLE DEL INDICADOR	Regiduría de Industria, Comercio, Agricultura y Ganadería; Dirección de Industria, Comercio, Agricultura y Ganadería.			

4. DETERMINACIÓN DE METAS


LÍNEA BASE		META Y PERIODO DE CUMPLIMIENTO				
VALOR	AÑO	VALOR DEL PERIODO (PROGRAMADO ANUAL EN EL EJERCICIO FISCAL VIGENTE)	AÑO (EJERCICIO FISCAL VIGENTE)	PORCENTAJE DE CUMPLIMIENTO CON RESPECTO DEL VALOR BASE (EL VALOR QUE SE PRETENDIÓ LOGRAR AL FINALIZAR EL EJERCICIO FISCAL CORRESPONDIENTE)	COMPORTAMIENTO DEL INDICADOR HACIA LA META	
100	2021		2022	100	REGULAR	
FACTIBILIDAD DE LA META	Factible, debido a que refieren acciones propias del área			PARAMETROS DE SEMAFORIZACIÓN		
				VERDE	AMARILLO	ROJO
				95% - 114.9%	85% a 95%	menos de 85%, más de 115%

5. CARACTERÍSTICAS DE LAS VARIABLES (METADATOS)

VARIABLE 1												VARIABLE 2											
NOMBRE DE LA VARIABLE:						Población beneficiada con los apoyos gestionados.						NOMBRE DE LA VARIABLE:						Población contemplada para ser beneficiada con los apoyos gestionados.					
DESCRIPCIÓN DE LA VARIABLE:						Número de población apoyada						DESCRIPCIÓN DE LA VARIABLE:						Total de población contemplada para ser beneficiada.					
FUENTES (MEDIOS DE VERIFICACIÓN):						Informes de gobierno, reportes, listas/padrones de beneficiarios.						FUENTES (MEDIOS DE VERIFICACIÓN):						Informes de gobierno, reportes, listas/padrones de beneficiarios.					
UNIDAD DE MEDIDA:						Población						UNIDAD DE MEDIDA:						Población					
CALENDARIZACIÓN DE LO PROGRAMADO DE LA VARIABLE 1												CALENDARIZACIÓN DE LO PROGRAMADO DE LA VARIABLE 2											
ENE	FEB	MAR	ABR	MAY	JUN	JUL	AGO	SEP	OCT	NOV	DIC	ENE	FEB	MAR	ABR	MAY	JUN	JUL	AGO	SEP	OCT	NOV	DIC
FRECUENCIA DE MEDICIÓN DE LA VARIABLE:						Anual						FRECUENCIA DE MEDICIÓN DE LA VARIABLE:						Anual					
DESAGREGACIÓN GEOGRÁFICA:						Municipio de Quixtlán						DESAGREGACIÓN GEOGRÁFICA:						Municipio de Quixtlán					

6. INFORME DE CUMPLIMIENTO ANUAL DE LAS VARIABLES

SEGUIMIENTO DE LO REALIZADO DE LA VARIABLE 1												SEGUIMIENTO DE LO REALIZADO DE LA VARIABLE 2											
ENE	FEB	MAR	ABR	MAY	JUN	JUL	AGO	SEP	OCT	NOV	DIC	ENE	FEB	MAR	ABR	MAY	JUN	JUL	AGO	SEP	OCT	NOV	DIC
DESCRIPCIÓN DE LOS RESULTADOS OBTENIDOS DE LA VARIABLE 1												DESCRIPCIÓN DE LOS RESULTADOS OBTENIDOS DE LA VARIABLE 2											

	HONORABLE AYUNTAMIENTO DE:	Quimixtlán	PUEBLA.
	2021 - 2024		
	METODOLOGÍA DEL MARCO LÓGICO (MML) DE LOS PROGRAMAS PRESUPUESTARIOS		
	EJERCICIO FISCAL 2022		
	FICHA TÉCNICA DE LOS INDICADORES DEFINIDOS EN LA MIR		
NOMBRE DEL PROGRAMA:	Fortaleciendo al campo.		

1. DATOS DE IDENTIFICACIÓN DEL PROGRAMA PRESUPUESTARIO

NOMBRE DEL PROGRAMA PRESUPUESTARIO (PP)	Fortaleciendo al campo.
DEPENDENCIA / DIRECCIÓN / UNIDAD RESPONSABLE	Regiduría de Industria, Comercio, Agricultura y Ganadería; Dirección de Industria, Comercio, Agricultura y Ganadería.
EJE / OBJETIVO DE ALINEACIÓN CON EL PLAN ESTATAL DE DESARROLLO 2019 - 2024	2. Recuperación del Campo Poblano
EJE / OBJETIVO DEL PLAN MUNICIPAL DE DESARROLLO 2021 - 2024	EJE 4. Ecología y apoyo al campo.
PRIORIDADES / RUBRO DE GASTO	3. Desarrollo económico
NÚMERO ASIGNADO DEL SISTEMA CONTABLE DEL PROGRAMA PRESUPUESTARIO	

2. DATOS DE IDENTIFICACIÓN DEL INDICADOR

NIVEL:	2. PROPÓSITO		
NOMBRE DEL INDICADOR:	Porcentaje de apoyos otorgados.	DIMENSIÓN A MEDIR:	EFICIENCIA
DESCRIPCIÓN DEL INDICADOR	Número de apoyos otorgados respecto al total programado.	TIPO DE INDICADOR	ESTRATÉGICO
MÉTODO DE CÁLCULO	$(V1/V2) * 100$	FRECUENCIA DE MEDICIÓN	SEMESTRAL
UNIDAD DE MEDIDA	Apoyos		

3. CARACTERÍSTICAS DEL INDICADOR

EN EL INDICADOR PRESENTA LAS SIGUIENTES CUALIDADES				
CLARIDAD	RELEVANCIA	ECONOMÍA	MONITOREABLE	ADECUADO
SI	SI	SI	SI	SI
JUSTIFICACIÓN DE LAS CARACTERÍSTICAS	Es claro porque en su redacción no deja dudas sobre lo que mide. Es relevante porque su medición permite conocer información importante. Al recabarse los datos a través de documentos generados internamente por las áreas, es económico y monitoreable. Es adecuado porque provee las suficientes bases para saber que se medirá.			
RESPONSABLE DEL INDICADOR	Regiduría de Industria, Comercio, Agricultura y Ganadería; Dirección de Industria, Comercio, Agricultura y Ganadería.			

4. DETERMINACIÓN DE METAS

LÍNEA BASE		META Y PERIODO DE CUMPLIMIENTO			
VALOR	AÑO	VALOR DEL PERIODO (PROGRAMADO ANUAL EN EL EJERCICIO FISCAL VIGENTE)	AÑO (EJERCICIO FISCAL VIGENTE)	PORCENTAJE DE CUMPLIMIENTO CON RESPECTO DEL VALOR BASE (EL VALOR QUE SE PRETENDIÓ LOGRAR AL FINALIZAR EL EJERCICIO FISCAL CORRESPONDIENTE)	COMPORTAMIENTO DEL INDICADOR HACIA LA META
100	2021		2022	100	REGULAR
FACTIBILIDAD DE LA META	Factible, debido a que refieren acciones propias del área			PARAMETROS DE SEMAFORIZACIÓN	
				VERDE	AMARILLO
				95% - 114.9%	85% a 95%
					menos de 85%, más de 115%

5. CARACTERÍSTICAS DE LAS VARIABLES (METADATOS)

VARIABLE 1		VARIABLE 2									
NOMBRE DE LA VARIABLE:	Apoyos otorgados	NOMBRE DE LA VARIABLE:	Apoyos programados a otorgarse								
DESCRIPCIÓN DE LA VARIABLE:	Número de apoyos otorgados	DESCRIPCIÓN DE LA VARIABLE:	Total de apoyos programados								
FUENTES (MEDIOS DE VERIFICACIÓN):	Informes de gobierno, reportes.	FUENTES (MEDIOS DE VERIFICACIÓN):	Informes de gobierno, reportes.								
UNIDAD DE MEDIDA:	Apoyos	UNIDAD DE MEDIDA:	Apoyos								
CALENDARIZACIÓN DE LO PROGRAMADO DE LA VARIABLE 1											
ENE	FEB	MAR	ABR	MAY	JUN	JUL	AGO	SEP	OCT	NOV	DIC
FRECUENCIA DE MEDICIÓN DE LA VARIABLE:	Semestral			FRECUENCIA DE MEDICIÓN DE LA VARIABLE:	Semestral						
DESAGREGACIÓN GEOGRÁFICA:	Municipio de Quimixtlán			DESAGREGACIÓN GEOGRÁFICA:	Municipio de Quimixtlán						

6. INFORME DE CUMPLIMIENTO ANUAL DE LAS VARIABLES

SEGUIMIENTO DE LO REALIZADO DE LA VARIABLE 1												SEGUIMIENTO DE LO REALIZADO DE LA VARIABLE 2											
ENE	FEB	MAR	ABR	MAY	JUN	JUL	AGO	SEP	OCT	NOV	DIC	ENE	FEB	MAR	ABR	MAY	JUN	JUL	AGO	SEP	OCT	NOV	DIC
DESCRIPCIÓN DE LOS RESULTADOS OBTENIDOS DE LA VARIABLE 1												DESCRIPCIÓN DE LOS RESULTADOS OBTENIDOS DE LA VARIABLE 2											

1. DATOS DE IDENTIFICACIÓN DEL PROGRAMA PRESUPUESTARIO

NOMBRE DEL PROGRAMA PRESUPUESTARIO (PP)	Fortaleciendo al campo.
DEPENDENCIA / DIRECCIÓN / UNIDAD RESPONSABLE	Regiduría de Industria, Comercio, Agricultura y Ganadería; Dirección de Industria, Comercio, Agricultura y Ganadería.
EJE / OBJETIVO DE ALINEACIÓN CON EL PLAN ESTATAL DE DESARROLLO 2019 - 2024	2. Recuperación del Campo Poblano
EJE / OBJETIVO DEL PLAN MUNICIPAL DE DESARROLLO 2021 - 2024	EJE 4. Ecología y apoyo al campo.
PRIORIDADES / RUBRO DE GASTO	3. Desarrollo económico
NÚMERO ASIGNADO DEL SISTEMA CONTABLE DEL PROGRAMA PRESUPUESTARIO	

2. DATOS DE IDENTIFICACIÓN DEL INDICADOR

NIVEL:	3. COMPONENTE 1		
NOMBRE DEL INDICADOR:	Porcentaje de apoyos a productores del municipio para mejorar las formas de producción entregados.	DIMENSIÓN A MEDIR:	EFICIENCIA
DESCRIPCIÓN DEL INDICADOR	Números de apoyos entregados respecto al total programado.	TIPO DE INDICADOR	GESTIÓN
MÉTODO DE CÁLCULO	(V1/V2) *100	FRECUENCIA DE MEDICIÓN	TRIMESTRAL
UNIDAD DE MEDIDA	Apoyos		

3. CARACTERÍSTICAS DEL INDICADOR

EN EL INDICADOR PRESENTA LAS SIGUIENTES CUALIDADES				
CLARIDAD	RELEVANCIA	ECONOMÍA	MONITOREABLE	ADECUADO
SI	SI	SI	SI	SI
JUSTIFICACIÓN DE LAS CARACTERÍSTICAS	Es claro porque en su redacción no deja dudas sobre lo que mide. Es relevante porque su medición permite conocer información importante. Al recabarse los datos a través de documentos generados internamente por las áreas, es económico y monitoreable. Es adecuado porque provee las suficientes bases para saber que se medirá.			
RESPONSABLE DEL INDICADOR	Regiduría de Industria, Comercio, Agricultura y Ganadería; Dirección de Industria, Comercio, Agricultura y Ganadería.			

4. DETERMINACIÓN DE METAS

LÍNEA BASE		META Y PERIODO DE CUMPLIMIENTO			
VALOR	AÑO	VALOR DEL PERIODO (PROGRAMADO ANUAL EN EL EJERCICIO FISCAL VIGENTE)	AÑO (EJERCICIO FISCAL VIGENTE)	PORCENTAJE DE CUMPLIMIENTO CON RESPECTO DEL VALOR BASE (EL VALOR QUE SE PRETENDE LOGRAR AL FINALIZAR EL EJERCICIO FISCAL CORRESPONDIENTE)	COMPORTAMIENTO DEL INDICADOR HACIA LA META
100	2021		2022	100	REGULAR
FACTIBILIDAD DE LA META	Factible, debido a que refieren acciones propias del área			PARAMETROS DE SEMAFORIZACIÓN	
				VERDE	AMARILLO
				95% - 114.9%	85% a 95%
					menos de 85%, más de 115%

5. CARACTERÍSTICAS DE LAS VARIABLES (METADATOS)

VARIABLE 1		VARIABLE 2																					
NOMBRE DE LA VARIABLE:	Apoyos a productores entregados.	NOMBRE DE LA VARIABLE:	Apoyos a productores programados para entrega.																				
DESCRIPCIÓN DE LA VARIABLE:	Número de apoyos entregados	DESCRIPCIÓN DE LA VARIABLE:	Total de apoyos contemplados para entrega																				
FUENTES (MEDIOS DE VERIFICACIÓN):	Reportes	FUENTES (MEDIOS DE VERIFICACIÓN):	Reportes																				
UNIDAD DE MEDIDA:	Apoyos	UNIDAD DE MEDIDA:	Apoyos																				
CALENDARIZACIÓN DE LO PROGRAMADO DE LA VARIABLE 1		CALENDARIZACIÓN DE LO PROGRAMADO DE LA VARIABLE 2																					
ENE	FEB	MAR	ABR	MAY	JUN	JUL	AGO	SEP	OCT	NOV	DIC	ENE	FEB	MAR	ABR	MAY	JUN	JUL	AGO	SEP	OCT	NOV	DIC
FRECUENCIA DE MEDICIÓN DE LA VARIABLE:	Trimestral	FRECUENCIA DE MEDICIÓN DE LA VARIABLE:	Trimestral																				
DESAGREGACIÓN GEOGRÁFICA:	Municipio de Quimixtlán	DESAGREGACIÓN GEOGRÁFICA:	Municipio de Quimixtlán																				

6. INFORME DE CUMPLIMIENTO ANUAL DE LAS VARIABLES

SEGUIMIENTO DE LO REALIZADO DE LA VARIABLE 1												SEGUIMIENTO DE LO REALIZADO DE LA VARIABLE 2											
ENE	FEB	MAR	ABR	MAY	JUN	JUL	AGO	SEP	OCT	NOV	DIC	ENE	FEB	MAR	ABR	MAY	JUN	JUL	AGO	SEP	OCT	NOV	DIC
DESCRIPCIÓN DE LOS RESULTADOS OBTENIDOS DE LA VARIABLE 1												DESCRIPCIÓN DE LOS RESULTADOS OBTENIDOS DE LA VARIABLE 2											

1. DATOS DE IDENTIFICACIÓN DEL PROGRAMA PRESUPUESTARIO

NOMBRE DEL PROGRAMA PRESUPUESTARIO (PP)	Fortaleciendo al campo.
DEPENDENCIA / DIRECCIÓN / UNIDAD RESPONSABLE	Regiduría de Industria, Comercio, Agricultura y Ganadería; Dirección de Industria, Comercio, Agricultura y Ganadería.
EJE / OBJETIVO DE ALINEACIÓN CON EL PLAN ESTATAL DE DESARROLLO 2019 - 2024	2. Recuperación del Campo Poblano
EJE / OBJETIVO DEL PLAN MUNICIPAL DE DESARROLLO 2021 - 2024	EJE 4. Ecología y apoyo al campo.
PRIORIDADES / RUBRO DE GASTO	3. Desarrollo económico
NÚMERO ASIGANDO DEL SISTEMA CONTABLE DEL PROGRAMA PRESUPUESTARIO	

2. DATOS DE IDENTIFICACIÓN DEL INDICADOR

NIVEL:	4. COMPONENTE 2		
NOMBRE DEL INDICADOR:	Porcentaje de acciones encaminadas a capacitar a los productores agrícolas y ganaderos del municipio proporcionadas.	DIMENSIÓN A MEDIR:	EFICIENCIA
DESCRIPCIÓN DEL INDICADOR	Número de acciones proporcionadas respecto al total programado.	TIPO DE INDICADOR	GESTIÓN
MÉTODO DE CÁLCULO	(V1/V2) *100	FRECUENCIA DE MEDICIÓN	TRIMESTRAL
UNIDAD DE MEDIDA	Acciones		

3. CARACTERÍSTICAS DEL INDICADOR

EN EL INDICADOR PRESENTA LAS SIGUIENTES CUALIDADES				
CLARIDAD	RELEVANCIA	ECONOMÍA	MONITOREABLE	ADECUADO
SI	SI	SI	SI	SI
JUSTIFICACIÓN DE LAS CARACTERÍSTICAS	Es claro porque no su redacción no deja dudas sobre lo que mide. Es relevante porque su medición permite conocer información importante. Al recabarse los datos a través de documentos generados internamente por las áreas, es económico y monitoreable. Es adecuado porque provee las suficientes bases para saber que se medirá.			
RESPONSABLE DEL INDICADOR	Regiduría de Industria, Comercio, Agricultura y Ganadería; Dirección de Industria, Comercio, Agricultura y Ganadería.			

4. DETERMINACIÓN DE METAS

LÍNEA BASE		META Y PERIODO DE CUMPLIMIENTO				
VALOR	AÑO	VALOR DEL PERIODO (PROGRAMADO ANUAL EN EL EJERCICIO FISCAL VIGENTE)	AÑO (EJERCICIO FISCAL VIGENTE)	PORCENTAJE DE CUMPLIMIENTO CON RESPECTO DEL VALOR BASE (EL VALOR QUE SE PRETENDE LOGRAR AL FINALIZAR EL EJERCICIO FISCAL CORRESPONDIENTE)	COMPORTAMIENTO DEL INDICADOR HACIA LA META	
100	2021		2022	100	REGULAR	
FACTIBILIDAD DE LA META	Factible, debido a que refieren acciones propias del área			PARAMETROS DE SEMAFORIZACIÓN		
				VERDE	AMARILLO	ROJO
				95% - 114.9%	85% a 95%	menos de 85%, más de 115%

5. CARACTERÍSTICAS DE LAS VARIABLES (METADATOS)

VARIABLE 1												VARIABLE 2											
NOMBRE DE LA VARIABLE:						Acciones encaminadas a capacitar a los productores agrícolas y ganaderos del municipio proporcionadas.						NOMBRE DE LA VARIABLE:						Acciones encaminadas a capacitar a los productores agrícolas y ganaderos del municipio programadas.					
DESCRIPCIÓN DE LA VARIABLE:						Número de acciones proporcionadas						DESCRIPCIÓN DE LA VARIABLE:						Total de acciones programadas					
FUENTES (MEDIOS DE VERIFICACIÓN):						Reportes						FUENTES (MEDIOS DE VERIFICACIÓN):						Reportes					
UNIDAD DE MEDIDA:						Acciones						UNIDAD DE MEDIDA:						Acciones					
CALENDARIZACIÓN DE LO PROGRAMADO DE LA VARIABLE 1												CALENDARIZACIÓN DE LO PROGRAMADO DE LA VARIABLE 2											
ENE	FEB	MAR	ABR	MAY	JUN	JUL	AGO	SEP	OCT	NOV	DIC	ENE	FEB	MAR	ABR	MAY	JUN	JUL	AGO	SEP	OCT	NOV	DIC
FRECUENCIA DE MEDICIÓN DE LA VARIABLE:						Trimestral						FRECUENCIA DE MEDICIÓN DE LA VARIABLE:						Trimestral					
DESAGREGACIÓN GEOGRÁFICA:						Municipio de Quimixtlán						DESAGREGACIÓN GEOGRÁFICA:						Municipio de Quimixtlán					

6. INFORME DE CUMPLIMIENTO ANUAL DE LAS VARIABLES

SEGUIMIENTO DE LO REALIZADO DE LA VARIABLE 1												SEGUIMIENTO DE LO REALIZADO DE LA VARIABLE 2											
ENE	FEB	MAR	ABR	MAY	JUN	JUL	AGO	SEP	OCT	NOV	DIC	ENE	FEB	MAR	ABR	MAY	JUN	JUL	AGO	SEP	OCT	NOV	DIC
DESCRIPCIÓN DE LOS RESULTADOS OBTENIDOS DE LA VARIABLE 1												DESCRIPCIÓN DE LOS RESULTADOS OBTENIDOS DE LA VARIABLE 2											